

Prodotto

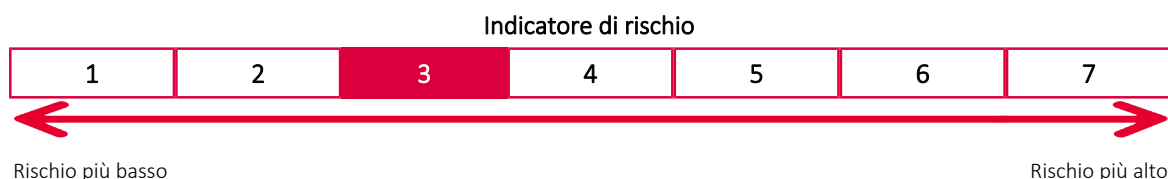
Nome del prodotto: GENERTELLIFE MULTI SELECTION
Opzione di investimento: BlackRock Global ESG Emerging Markets Bond Fund D2 EUR Hdg
ISIN: LU1817795351
Data del documento: 02/01/2023

Cos'è questa opzione d'investimento?

Obiettivi: Per le informazioni specifiche, relative ad obiettivi e politica di investimento della presente opzione di investimento, si rimanda al KID (redatto dalla Società emittente) presente sul sito di Genertellife all'indirizzo web <https://www.genertel.it/partner/genertellife/First-Advisory/>

Investitori al dettaglio cui si intende commercializzare l'opzione di investimento: Il prodotto, nel suo complesso, è rivolto a clienti con un'esigenza di investimento, un orizzonte temporale almeno breve, un profilo di rischio almeno medio basso e conoscenza o esperienza almeno dei prodotti di investimento assicurativi collegati sia a fondi esterni sia a gestioni separate.

Quali sono i rischi e qual è il potenziale rendimento?



L'indicatore di rischio presuppone che l'opzione d'investimento sia mantenuta per 3 anni. Non è possibile disinvestire nel primo anno.

L'indicatore di rischio è un'indicazione orientativa del livello di rischio di questa opzione di investimento rispetto ad altre opzioni. Esso esprime la probabilità che il prodotto subisca perdite monetarie a causa di movimenti sul mercato o a causa della nostra incapacità di pagarvi quanto dovuto.

Abbiamo classificato questa opzione di investimento al livello 3 su 7 che corrisponde alla classe di rischio medio-bassa. Ciò significa che le perdite potenziali dovute alla performance futura dell'opzione di investimento sono classificate nel livello medio-basso e che è molto improbabile che le cattive condizioni di mercato influenzino la nostra capacità di pagarvi quanto dovuto.

Scenari di performance

Il possibile rimborso dipenderà dall'andamento futuro dei mercati, che è incerto e non può essere previsto con esattezza. Lo scenario sfavorevole, lo scenario moderato e lo scenario favorevole riportati sono illustrazioni basate sulla performance peggiore, la performance media e la performance migliore del prodotto negli ultimi 10 anni. Nel futuro i mercati potrebbero avere un andamento molto diverso.

Periodo di detenzione raccomandato: 3 anni		In caso di uscita dopo 1 anno	In caso di uscita dopo 3 anni
Esempio di investimento: € 10.000			
Premio assicurativo: 5,06 €			
Scenari di sopravvivenza			
Minimo	Non esiste un rendimento minimo garantito in caso di riscatto. Potreste perdere il vostro intero investimento o parte di esso.		
Stress	Possibile rimborso al netto dei costi	€ 3.785	€ 5.117
	Rendimento medio per ciascun anno	-62,15%	-20,01%
Sfavorevole	Possibile rimborso al netto dei costi	€ 7.217	€ 6.728
	Rendimento medio per ciascun anno	-27,83%	-12,38%
Moderato	Possibile rimborso al netto dei costi	€ 9.981	€ 10.009
	Rendimento medio per ciascun anno	-0,19%	0,03%
Favorevole	Possibile rimborso al netto dei costi	€ 11.703	€ 11.385
	Rendimento medio per ciascun anno	17,03%	4,42%
Scenari di decesso			
In caso di decesso dell'Assicurato	Possibile rimborso a favore dei vostri beneficiari al netto dei costi	€ 10.031	€ 10.059
In caso di decesso dell'Assicurato da infortunio	Possibile rimborso a favore dei vostri beneficiari al netto dei costi	€ 10.131	€ 10.159
In caso di decesso dell'Assicurato da infortunio per incidente stradale	Possibile rimborso a favore dei vostri beneficiari al netto dei costi	€ 10.231	€ 10.259

Le cifre riportate comprendono tutti i costi del prodotto in quanto tale, e comprendono i costi di distribuzione del prodotto. Le cifre non tengono conto della vostra situazione fiscale personale, che può incidere anch'essa sull'importo del rimborso.

Gli scenari sono una rappresentazione dei risultati dell'investimento che ragionevolmente potranno avverarsi, in condizioni di mercato sia favorevoli sia sfavorevoli. Varieranno a seconda della performance del mercato e del momento in cui è richiesto il riscatto. Si rappresentano anche i possibili risultati in caso di decesso ipotizzando lo scenario moderato.

Lo scenario di stress indica quale potrebbe essere l'importo rimborsato in circostanze di mercato estreme.

Quali sono i costi?

Andamento dei costi nel tempo

Le tabelle mostrano gli importi prelevati dall'investimento per coprire diversi tipi di costi. Tali importi dipendono dall'entità dell'investimento, dalla durata della detenzione del prodotto e dall'andamento del prodotto. Gli importi sono qui riportati a fini illustrativi e si basano su un importo esemplificativo dell'investimento e su diversi possibili periodi di investimento. Si è ipotizzato quanto segue:

- nel primo anno recupero dell'importo investito (rendimento annuo dello 0%). Per gli altri periodi di detenzione si è ipotizzato che il prodotto abbia la performance indicata nello scenario moderato;
- 10.000 EUR di investimento.

	In caso di uscita dopo 1 anno	In caso di uscita dopo 3 anni
Costi totali	€ 256	€ 743
Incidenza annuale dei costi (*)	2,56%	2,49% ogni anno

(*) Dimostra come i costi riducano ogni anno il rendimento nel corso del periodo di detenzione. Ad esempio, se il riscatto avviene nel periodo di detenzione raccomandato, si prevede che il rendimento medio annuo sarà pari al 2,52% prima dei costi e al 0,03% al netto dei costi. Una parte dei costi può essere condivisa con la persona che vende il prodotto per coprire i servizi che fornisce.

Composizione dei costi

Costi una tantum di ingresso o di uscita		Incidenza annuale dei costi in caso di uscita alla fine del periodo di detenzione raccomandato
Costi di ingresso	Costo percentuale per l'acquisizione del contratto. Questo importo è incluso nel premio che versate alla sottoscrizione. Comprende anche il costo di distribuzione del prodotto.	0,03%
Costi di uscita	Non addebitiamo una commissione di uscita per questo prodotto.	N/A
Costi correnti registrati ogni anno		
Commissioni di gestione e altri costi amministrativi o di esercizio	Costo percentuale sul valore del contratto comprensivo del costo per le maggiorazioni caso morte.	2,46%
Costi di transazione	0% del valore dell'investimento all'anno. Si tratta di una stima dei costi sostenuti per l'acquisto e la vendita degli investimenti sottostanti per il prodotto. L'importo effettivo varierà a seconda di quanto viene acquistato e venduto.	0,00%
Oneri accessori sostenuti in determinate condizioni		
Commissioni di performance	Si applicano costi percentuali in base all'eventuale maggior rendimento conseguito dal fondo esterno rispetto a un parametro di riferimento. L'importo effettivo varierà a seconda dell'andamento dell'investimento. La stima dei costi aggregati di cui sopra comprende la media degli ultimi 5 anni.	0,00%

Prodotto

Nome del prodotto: GENERTELLIFE MULTI SELECTION

Opzione di investimento: BlackRock Global ESG Emerging Markets Corporate Bond Fund D2 EUR Hdg

ISIN: LU1817796326

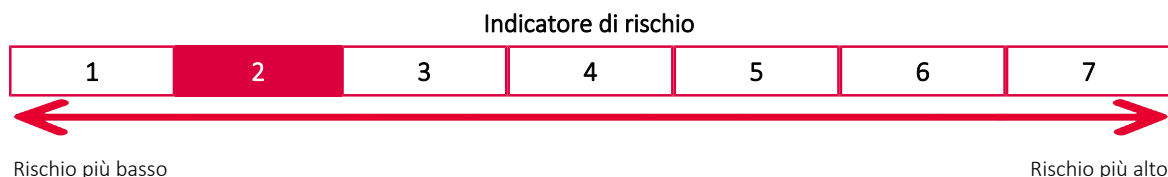
Data del documento: 02/01/2023

Cos'è questa opzione d'investimento?

Obiettivi: Per le informazioni specifiche, relative ad obiettivi e politica di investimento della presente opzione di investimento, si rimanda al KID (redatto dalla Società emittente) presente sul sito di Genertellife all'indirizzo web <https://www.genertel.it/partner/genertellife/First-Advisory/>

Investitori al dettaglio cui si intende commercializzare l'opzione di investimento: Il prodotto, nel suo complesso, è rivolto a clienti con un'esigenza di investimento, un orizzonte temporale almeno breve, un profilo di rischio almeno medio basso e conoscenza o esperienza almeno dei prodotti di investimento assicurativi collegati sia a fondi esterni sia a gestioni separate.

Quali sono i rischi e qual è il potenziale rendimento?



L'indicatore di rischio presuppone che l'opzione d'investimento sia mantenuta per 3 anni. Non è possibile disinvestire nel primo anno.

L'indicatore di rischio è un'indicazione orientativa del livello di rischio di questa opzione di investimento rispetto ad altre opzioni. Esso esprime la probabilità che il prodotto subisca perdite monetarie a causa di movimenti sul mercato o a causa della nostra incapacità di pagarvi quanto dovuto.

Abbiamo classificato questa opzione di investimento al livello 2 su 7 che corrisponde alla classe di rischio bassa. Ciò significa che le perdite potenziali dovute alla performance futura dell'opzione di investimento sono classificate nel livello basso e che è molto improbabile che le cattive condizioni di mercato influenzino la nostra capacità di pagarvi quanto dovuto.

Scenari di performance

Il possibile rimborso dipenderà dall'andamento futuro dei mercati, che è incerto e non può essere previsto con esattezza. Lo scenario sfavorevole, lo scenario moderato e lo scenario favorevole riportati sono illustrazioni basate sulla performance peggiore, la performance media e la performance migliore del prodotto negli ultimi 10 anni. Nel futuro i mercati potrebbero avere un andamento molto diverso.

Periodo di detenzione raccomandato: 3 anni Esempio di investimento: € 10.000 Premio assicurativo: 5,1 €		In caso di uscita dopo 1 anno	In caso di uscita dopo 3 anni
Scenari di sopravvivenza			
Minimo	Non esiste un rendimento minimo garantito in caso di riscatto. Potreste perdere il vostro intero investimento o parte di esso.		
Stress	Possibile rimborso al netto dei costi	€ 5.156	€ 6.174
	Rendimento medio per ciascun anno	-48,44%	-14,85%
Sfavorevole	Possibile rimborso al netto dei costi	€ 7.756	€ 7.231
	Rendimento medio per ciascun anno	-22,44%	-10,24%
Moderato	Possibile rimborso al netto dei costi	€ 10.067	€ 10.152
	Rendimento medio per ciascun anno	0,67%	0,50%
Favorevole	Possibile rimborso al netto dei costi	€ 11.414	€ 11.131
	Rendimento medio per ciascun anno	14,14%	3,64%
Scenari di decesso			
In caso di decesso dell'Assicurato	Possibile rimborso a favore dei vostri beneficiari al netto dei costi	€ 10.117	€ 10.203
In caso di decesso dell'Assicurato da infortunio	Possibile rimborso a favore dei vostri beneficiari al netto dei costi	€ 10.218	€ 10.305
In caso di decesso dell'Assicurato da infortunio per incidente stradale	Possibile rimborso a favore dei vostri beneficiari al netto dei costi	€ 10.318	€ 10.406

Le cifre riportate comprendono tutti i costi del prodotto in quanto tale, e comprendono i costi di distribuzione del prodotto. Le cifre non tengono conto della vostra situazione fiscale personale, che può incidere anch'essa sull'importo del rimborso.

Gli scenari sono una rappresentazione dei risultati dell'investimento che ragionevolmente potranno avverarsi, in condizioni di mercato sia favorevoli sia sfavorevoli. Varieranno a seconda della performance del mercato e del momento in cui è richiesto il riscatto. Si rappresentano anche i possibili risultati in caso di decesso ipotizzando lo scenario moderato.

Lo scenario di stress indica quale potrebbe essere l'importo rimborsato in circostanze di mercato estreme.

Quali sono i costi?

Andamento dei costi nel tempo

Le tabelle mostrano gli importi prelevati dall'investimento per coprire diversi tipi di costi. Tali importi dipendono dall'entità dell'investimento, dalla durata della detenzione del prodotto e dall'andamento del prodotto. Gli importi sono qui riportati a fini illustrativi e si basano su un importo esemplificativo dell'investimento e su diversi possibili periodi di investimento. Si è ipotizzato quanto segue:

- nel primo anno recupero dell'importo investito (rendimento annuo dello 0%). Per gli altri periodi di detenzione si è ipotizzato che il prodotto abbia la performance indicata nello scenario moderato;

- 10.000 EUR di investimento.

	In caso di uscita dopo 1 anno	In caso di uscita dopo 3 anni
Costi totali	€ 334	€ 991
Incidenza annuale dei costi (*)	3,35%	3,29% ogni anno

(*) Dimostra come i costi riducano ogni anno il rendimento nel corso del periodo di detenzione. Ad esempio, se il riscatto avviene nel periodo di detenzione raccomandato, si prevede che il rendimento medio annuo sarà pari al 3,79% prima dei costi e al 0,5% al netto dei costi. Una parte dei costi può essere condivisa con la persona che vende il prodotto per coprire i servizi che fornisce.

Composizione dei costi

Costi una tantum di ingresso o di uscita		Incidenza annuale dei costi in caso di uscita alla fine del periodo di detenzione raccomandato
Costi di ingresso	Costo percentuale per l'acquisizione del contratto. Questo importo è incluso nel premio che versate alla sottoscrizione. Comprende anche il costo di distribuzione del prodotto.	0,03%
Costi di uscita	Non addebitiamo una commissione di uscita per questo prodotto.	N/A
Costi correnti registrati ogni anno		
Commissioni di gestione e altri costi amministrativi o di esercizio	Costo percentuale sul valore del contratto comprensivo del costo per le maggiorazioni caso morte.	3,26%
Costi di transazione	0% del valore dell'investimento all'anno. Si tratta di una stima dei costi sostenuti per l'acquisto e la vendita degli investimenti sottostanti per il prodotto. L'importo effettivo varierà a seconda di quanto viene acquistato e venduto.	0,00%
Oneri accessori sostenuti in determinate condizioni		
Commissioni di performance	Si applicano costi percentuali in base all'eventuale maggior rendimento conseguito dal fondo esterno rispetto a un parametro di riferimento. L'importo effettivo varierà a seconda dell'andamento dell'investimento. La stima dei costi aggregati di cui sopra comprende la media degli ultimi 5 anni.	0,00%

Prodotto

Nome del prodotto: GENERTELLIFE MULTI SELECTION

Opzione di investimento: BlackRock Global ESG Emerging Markets Local Currency Bond Fund D2 EUR Hdg

ISIN: LU1817794628

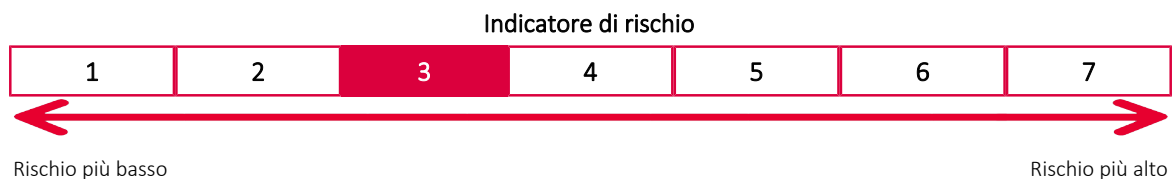
Data del documento: 02/01/2023

Cos'è questa opzione d'investimento?

Obiettivi: Per le informazioni specifiche, relative ad obiettivi e politica di investimento della presente opzione di investimento, si rimanda al KID (redatto dalla Società emittente) presente sul sito di Genertellife all'indirizzo web <https://www.genertel.it/partner/genertellife/First-Advisory/>

Investitori al dettaglio cui si intende commercializzare l'opzione di investimento: Il prodotto, nel suo complesso, è rivolto a clienti con un'esigenza di investimento, un orizzonte temporale almeno breve, un profilo di rischio almeno medio basso e conoscenza o esperienza almeno dei prodotti di investimento assicurativi collegati sia a fondi esterni sia a gestioni separate.

Quali sono i rischi e qual è il potenziale rendimento?



L'indicatore di rischio presuppone che l'opzione d'investimento sia mantenuta per 3 anni. Non è possibile disinvestire nel primo anno.

L'indicatore di rischio è un'indicazione orientativa del livello di rischio di questa opzione di investimento rispetto ad altre opzioni. Esso esprime la probabilità che il prodotto subisca perdite monetarie a causa di movimenti sul mercato o a causa della nostra incapacità di pagarvi quanto dovuto.

Abbiamo classificato questa opzione di investimento al livello 3 su 7 che corrisponde alla classe di rischio medio-bassa. Ciò significa che le perdite potenziali dovute alla performance futura dell'opzione di investimento sono classificate nel livello medio-basso e che è molto improbabile che le cattive condizioni di mercato influenzino la nostra capacità di pagarvi quanto dovuto.

Scenari di performance

Il possibile rimborso dipenderà dall'andamento futuro dei mercati, che è incerto e non può essere previsto con esattezza. Lo scenario sfavorevole, lo scenario moderato e lo scenario favorevole riportati sono illustrazioni basate sulla performance peggiore, la performance media e la performance migliore del prodotto negli ultimi 10 anni. Nel futuro i mercati potrebbero avere un andamento molto diverso.

Periodo di detenzione raccomandato: 3 anni Esempio di investimento: € 10.000 Premio assicurativo: 4,95 €		In caso di uscita dopo 1 anno	In caso di uscita dopo 3 anni
Scenari di sopravvivenza			
Minimo	Non esiste un rendimento minimo garantito in caso di riscatto. Potreste perdere il vostro intero investimento o parte di esso.		
Stress	Possibile rimborso al netto dei costi	€ 5.371	€ 5.800
	Rendimento medio per ciascun anno	-46,29%	-16,60%
Sfavorevole	Possibile rimborso al netto dei costi	€ 7.766	€ 6.869
	Rendimento medio per ciascun anno	-22,34%	-11,76%
Moderato	Possibile rimborso al netto dei costi	€ 9.774	€ 9.348
	Rendimento medio per ciascun anno	-2,26%	-2,22%
Favorevole	Possibile rimborso al netto dei costi	€ 11.178	€ 10.438
	Rendimento medio per ciascun anno	11,78%	1,44%
Scenari di decesso			
In caso di decesso dell'Assicurato	Possibile rimborso a favore dei vostri beneficiari al netto dei costi	€ 9.823	€ 9.395
In caso di decesso dell'Assicurato da infortunio	Possibile rimborso a favore dei vostri beneficiari al netto dei costi	€ 9.921	€ 9.488
In caso di decesso dell'Assicurato da infortunio per incidente stradale	Possibile rimborso a favore dei vostri beneficiari al netto dei costi	€ 10.018	€ 9.582

Le cifre riportate comprendono tutti i costi del prodotto in quanto tale, e comprendono i costi di distribuzione del prodotto. Le cifre non tengono conto della vostra situazione fiscale personale, che può incidere anch'essa sull'importo del rimborso.

Gli scenari sono una rappresentazione dei risultati dell'investimento che ragionevolmente potranno avverarsi, in condizioni di mercato sia favorevoli sia sfavorevoli. Varieranno a seconda della performance del mercato e del momento in cui è richiesto il riscatto. Si rappresentano anche i possibili risultati in caso di decesso ipotizzando lo scenario moderato.

Lo scenario di stress indica quale potrebbe essere l'importo rimborsato in circostanze di mercato estreme.

Quali sono i costi?

Andamento dei costi nel tempo

Le tabelle mostrano gli importi prelevati dall'investimento per coprire diversi tipi di costi. Tali importi dipendono dall'entità dell'investimento, dalla durata della detenzione del prodotto e dall'andamento del prodotto. Gli importi sono qui riportati a fini illustrativi e si basano su un importo esemplificativo dell'investimento e su diversi possibili periodi di investimento. Si è ipotizzato quanto segue:

- nel primo anno recupero dell'importo investito (rendimento annuo dello 0%). Per gli altri periodi di detenzione si è ipotizzato che il prodotto abbia la performance indicata nello scenario moderato;
- 10.000 EUR di investimento.

	In caso di uscita dopo 1 anno	In caso di uscita dopo 3 anni
Costi totali	€ 304	€ 849
Incidenza annuale dei costi (*)	3,04%	2,90% ogni anno

(*) Dimostra come i costi riducano ogni anno il rendimento nel corso del periodo di detenzione. Ad esempio, se il riscatto avviene nel periodo di detenzione raccomandato, si prevede che il rendimento medio annuo sarà pari al 0,68% prima dei costi e al -2,22% al netto dei costi. Una parte dei costi può essere condivisa con la persona che vende il prodotto per coprire i servizi che fornisce.

Composizione dei costi

Costi una tantum di ingresso o di uscita		Incidenza annuale dei costi in caso di uscita alla fine del periodo di detenzione raccomandato
Costi di ingresso	Costo percentuale per l'acquisizione del contratto. Questo importo è incluso nel premio che versate alla sottoscrizione. Comprende anche il costo di distribuzione del prodotto.	0,03%
Costi di uscita	Non addebitiamo una commissione di uscita per questo prodotto.	N/A
Costi correnti registrati ogni anno		
Commissioni di gestione e altri costi amministrativi o di esercizio	Costo percentuale sul valore del contratto comprensivo del costo per le maggiorazioni caso morte.	2,87%
Costi di transazione	0% del valore dell'investimento all'anno. Si tratta di una stima dei costi sostenuti per l'acquisto e la vendita degli investimenti sottostanti per il prodotto. L'importo effettivo varierà a seconda di quanto viene acquistato e venduto.	0,00%
Oneri accessori sostenuti in determinate condizioni		
Commissioni di performance	Si applicano costi percentuali in base all'eventuale maggior rendimento conseguito dal fondo esterno rispetto a un parametro di riferimento. L'importo effettivo varierà a seconda dell'andamento dell'investimento. La stima dei costi aggregati di cui sopra comprende la media degli ultimi 5 anni.	0,00%

Prodotto

Nome del prodotto: GENERTELLIFE MULTI SELECTION
 Opzione di investimento: BlackRock Global ESG Multi-Asset Fund D2 ACC EUR
 ISIN: LU0473185139
 Data del documento: 02/01/2023

Cos'è questa opzione d'investimento?

Obiettivi: Per le informazioni specifiche, relative ad obiettivi e politica di investimento della presente opzione di investimento, si rimanda al KID (redatto dalla Società emittente) presente sul sito di Genertellife all'indirizzo web <https://www.genertel.it/partner/genertellife/First-Advisory/>

Investitori al dettaglio cui si intende commercializzare l'opzione di investimento: Il prodotto, nel suo complesso, è rivolto a clienti con un'esigenza di investimento, un orizzonte temporale almeno breve, un profilo di rischio almeno medio basso e conoscenza o esperienza almeno dei prodotti di investimento assicurativi collegati sia a fondi esterni sia a gestioni separate.

Quali sono i rischi e qual è il potenziale rendimento?



L'indicatore di rischio presuppone che l'opzione d'investimento sia mantenuta per 5 anni. Non è possibile disinvestire nel primo anno.

L'indicatore di rischio è un'indicazione orientativa del livello di rischio di questa opzione di investimento rispetto ad altre opzioni. Esso esprime la probabilità che il prodotto subisca perdite monetarie a causa di movimenti sul mercato o a causa della nostra incapacità di pagarvi quanto dovuto.

Abbiamo classificato questa opzione di investimento al livello 3 su 7 che corrisponde alla classe di rischio medio-bassa. Ciò significa che le perdite potenziali dovute alla performance futura dell'opzione di investimento sono classificate nel livello medio-basso e che è molto improbabile che le cattive condizioni di mercato influenzino la nostra capacità di pagarvi quanto dovuto.

Scenari di performance

Il possibile rimborso dipenderà dall'andamento futuro dei mercati, che è incerto e non può essere previsto con esattezza. Lo scenario sfavorevole, lo scenario moderato e lo scenario favorevole riportati sono illustrazioni basate sulla performance peggiore, la performance media e la performance migliore del prodotto negli ultimi 10 anni. Nel futuro i mercati potrebbero avere un andamento molto diverso.

Periodo di detenzione raccomandato: 5 anni		In caso di uscita dopo 1 anno	In caso di uscita dopo 5 anni
Esempio di investimento: € 10.000			
Premio assicurativo: 5,33 €			
Scenari di sopravvivenza			
Minimo	Non esiste un rendimento minimo garantito in caso di riscatto. Potreste perdere il vostro intero investimento o parte di esso.		
Stress	Possibile rimborso al netto dei costi	€ 5.391	€ 5.021
	Rendimento medio per ciascun anno	-46,09%	-12,87%
Sfavorevole	Possibile rimborso al netto dei costi	€ 8.880	€ 8.156
	Rendimento medio per ciascun anno	-11,20%	-3,99%
Moderato	Possibile rimborso al netto dei costi	€ 10.527	€ 12.257
	Rendimento medio per ciascun anno	5,27%	4,16%
Favorevole	Possibile rimborso al netto dei costi	€ 12.088	€ 14.297
	Rendimento medio per ciascun anno	20,88%	7,41%
Scenari di decesso			
In caso di decesso dell'Assicurato	Possibile rimborso a favore dei vostri beneficiari al netto dei costi	€ 10.580	€ 12.318
In caso di decesso dell'Assicurato da infortunio	Possibile rimborso a favore dei vostri beneficiari al netto dei costi	€ 10.685	€ 12.441
In caso di decesso dell'Assicurato da infortunio per incidente stradale	Possibile rimborso a favore dei vostri beneficiari al netto dei costi	€ 10.791	€ 12.563

Le cifre riportate comprendono tutti i costi del prodotto in quanto tale, e comprendono i costi di distribuzione del prodotto. Le cifre non tengono conto della vostra situazione fiscale personale, che può incidere anch'essa sull'importo del rimborso.

Gli scenari sono una rappresentazione dei risultati dell'investimento che ragionevolmente potranno avverarsi, in condizioni di mercato sia favorevoli sia sfavorevoli. Varieranno a seconda della performance del mercato e del momento in cui è richiesto il riscatto. Si rappresentano anche i possibili risultati in caso di decesso ipotizzando lo scenario moderato.

Lo scenario di stress indica quale potrebbe essere l'importo rimborsato in circostanze di mercato estreme.

Quali sono i costi?

Andamento dei costi nel tempo

Le tabelle mostrano gli importi prelevati dall'investimento per coprire diversi tipi di costi. Tali importi dipendono dall'entità dell'investimento, dalla durata della detenzione del prodotto e dall'andamento del prodotto. Gli importi sono qui riportati a fini illustrativi e si basano su un importo esemplificativo dell'investimento e su diversi possibili periodi di investimento. Si è ipotizzato quanto segue:

- nel primo anno recupero dell'importo investito (rendimento annuo dello 0%). Per gli altri periodi di detenzione si è ipotizzato che il prodotto abbia la performance indicata nello scenario moderato;
- 10.000 EUR di investimento.

	In caso di uscita dopo 1 anno	In caso di uscita dopo 5 anni
Costi totali	€ 265	€ 1.458
Incidenza annuale dei costi (*)	2,65%	2,67% ogni anno

(*) Dimostra come i costi riducano ogni anno il rendimento nel corso del periodo di detenzione. Ad esempio, se il riscatto avviene nel periodo di detenzione raccomandato, si prevede che il rendimento medio annuo sarà pari al 6,83% prima dei costi e al 4,16% al netto dei costi. Una parte dei costi può essere condivisa con la persona che vende il prodotto per coprire i servizi che fornisce.

Composizione dei costi

Costi una tantum di ingresso o di uscita		Incidenza annuale dei costi in caso di uscita alla fine del periodo di detenzione raccomandato
Costi di ingresso	Costo percentuale per l'acquisizione del contratto. Questo importo è incluso nel premio che versate alla sottoscrizione. Comprende anche il costo di distribuzione del prodotto.	0,02%
Costi di uscita	Non addebitiamo una commissione di uscita per questo prodotto.	N/A
Costi correnti registrati ogni anno		
Commissioni di gestione e altri costi amministrativi o di esercizio	Costo percentuale sul valore del contratto comprensivo del costo per le maggiorazioni caso morte.	2,65%
Costi di transazione	0% del valore dell'investimento all'anno. Si tratta di una stima dei costi sostenuti per l'acquisto e la vendita degli investimenti sottostanti per il prodotto. L'importo effettivo varierà a seconda di quanto viene acquistato e venduto.	0,00%
Oneri accessori sostenuti in determinate condizioni		
Commissioni di performance	Si applicano costi percentuali in base all'eventuale maggior rendimento conseguito dal fondo esterno rispetto a un parametro di riferimento. L'importo effettivo varierà a seconda dell'andamento dell'investimento. La stima dei costi aggregati di cui sopra comprende la media degli ultimi 5 anni.	0,00%

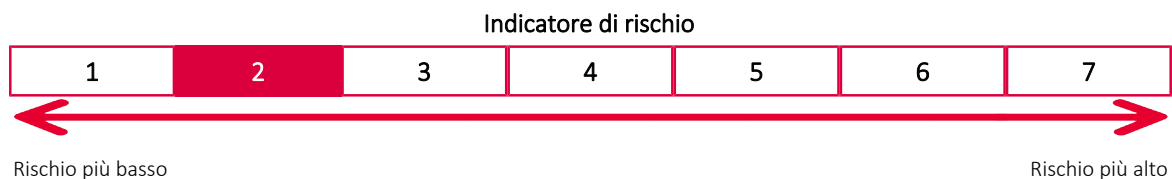
Prodotto

Nome del prodotto: GENERTELLIFE MULTI SELECTION
Opzione di investimento: BlackRock Strategic ESG EURO BOND D2 Acc EUR
ISIN: LU1435395808
Data del documento: 02/01/2023

Cos'è questa opzione d'investimento?

Obiettivi: Per le informazioni specifiche, relative ad obiettivi e politica di investimento della presente opzione di investimento, si rimanda al KID (redatto dalla Società emittente) presente sul sito di Genertellife all'indirizzo web <https://www.genertel.it/partner/genertellife/First-Advisory/>
Investitori al dettaglio cui si intende commercializzare l'opzione di investimento: Il prodotto, nel suo complesso, è rivolto a clienti con un'esigenza di investimento, un orizzonte temporale almeno breve, un profilo di rischio almeno medio basso e conoscenza o esperienza almeno dei prodotti di investimento assicurativi collegati sia a fondi esterni sia a gestioni separate.

Quali sono i rischi e qual è il potenziale rendimento?



L'indicatore di rischio presuppone che l'opzione d'investimento sia mantenuta per 3 anni. Non è possibile disinvestire nel primo anno.

L'indicatore di rischio è un'indicazione orientativa del livello di rischio di questa opzione di investimento rispetto ad altre opzioni. Esso esprime la probabilità che il prodotto subisca perdite monetarie a causa di movimenti sul mercato o a causa della nostra incapacità di pagarvi quanto dovuto. Abbiamo classificato questa opzione di investimento al livello 2 su 7 che corrisponde alla classe di rischio bassa. Ciò significa che le perdite potenziali dovute alla performance futura dell'opzione di investimento sono classificate nel livello basso e che è molto improbabile che le cattive condizioni di mercato influenzino la nostra capacità di pagarvi quanto dovuto.

Scenari di performance

Il possibile rimborso dipenderà dall'andamento futuro dei mercati, che è incerto e non può essere previsto con esattezza. Lo scenario sfavorevole, lo scenario moderato e lo scenario favorevole riportati sono illustrazioni basate sulla performance peggiore, la performance media e la performance migliore del prodotto negli ultimi 10 anni. Nel futuro i mercati potrebbero avere un andamento molto diverso.

Periodo di detenzione raccomandato: 3 anni Esempio di investimento: € 10.000 Premio assicurativo: 5,08 €		In caso di uscita dopo 1 anno	In caso di uscita dopo 3 anni
Scenari di sopravvivenza			
Minimo	Non esiste un rendimento minimo garantito in caso di riscatto. Potreste perdere il vostro intero investimento o parte di esso.		
Stress	Possibile rimborso al netto dei costi	€ 7.654	€ 7.314
	Rendimento medio per ciascun anno	-23,46%	-9,90%
Sfavorevole	Possibile rimborso al netto dei costi	€ 8.156	€ 7.636
	Rendimento medio per ciascun anno	-18,44%	-8,60%
Moderato	Possibile rimborso al netto dei costi	€ 10.033	€ 10.291
	Rendimento medio per ciascun anno	0,33%	0,96%
Favorevole	Possibile rimborso al netto dei costi	€ 10.783	€ 11.028
	Rendimento medio per ciascun anno	7,83%	3,32%
Scenari di decesso			
In caso di decesso dell'Assicurato	Possibile rimborso a favore dei vostri beneficiari al netto dei costi	€ 10.083	€ 10.342
In caso di decesso dell'Assicurato da infortunio	Possibile rimborso a favore dei vostri beneficiari al netto dei costi	€ 10.183	€ 10.445
In caso di decesso dell'Assicurato da infortunio per incidente stradale	Possibile rimborso a favore dei vostri beneficiari al netto dei costi	€ 10.284	€ 10.548

Le cifre riportate comprendono tutti i costi del prodotto in quanto tale, e comprendono i costi di distribuzione del prodotto. Le cifre non tengono conto della vostra situazione fiscale personale, che può incidere anch'essa sull'importo del rimborso.

Gli scenari sono una rappresentazione dei risultati dell'investimento che ragionevolmente potranno avverarsi, in condizioni di mercato sia favorevoli sia sfavorevoli. Varieranno a seconda della performance del mercato e del momento in cui è richiesto il riscatto. Si rappresentano anche i possibili risultati in caso di decesso ipotizzando lo scenario moderato.

Lo scenario di stress indica quale potrebbe essere l'importo rimborsato in circostanze di mercato estreme.

Quali sono i costi?

Andamento dei costi nel tempo

Le tabelle mostrano gli importi prelevati dall'investimento per coprire diversi tipi di costi. Tali importi dipendono dall'entità dell'investimento, dalla durata della detenzione del prodotto e dall'andamento del prodotto. Gli importi sono qui riportati a fini illustrativi e si basano su un importo esemplificativo dell'investimento e su diversi possibili periodi di investimento. Si è ipotizzato quanto segue:

- nel primo anno recupero dell'importo investito (rendimento annuo dello 0%). Per gli altri periodi di detenzione si è ipotizzato che il prodotto abbia la performance indicata nello scenario moderato;

- 10.000 EUR di investimento.

	In caso di uscita dopo 1 anno	In caso di uscita dopo 3 anni
Costi totali	€ 214	€ 631
Incidenza annuale dei costi (*)	2,14%	2,09% ogni anno

(*) Dimostra come i costi riducano ogni anno il rendimento nel corso del periodo di detenzione. Ad esempio, se il riscatto avviene nel periodo di detenzione raccomandato, si prevede che il rendimento medio annuo sarà pari al 3,05% prima dei costi e al 0,96% al netto dei costi. Una parte dei costi può essere condivisa con la persona che vende il prodotto per coprire i servizi che fornisce.

Composizione dei costi

Costi una tantum di ingresso o di uscita		Incidenza annuale dei costi in caso di uscita alla fine del periodo di detenzione raccomandato
Costi di ingresso	Costo percentuale per l'acquisizione del contratto. Questo importo è incluso nel premio che versate alla sottoscrizione. Comprende anche il costo di distribuzione del prodotto.	0,03%
Costi di uscita	Non addebitiamo una commissione di uscita per questo prodotto.	N/A
Costi correnti registrati ogni anno		
Commissioni di gestione e altri costi amministrativi o di esercizio	Costo percentuale sul valore del contratto comprensivo del costo per le maggiorazioni caso morte.	2,06%
Costi di transazione	0% del valore dell'investimento all'anno. Si tratta di una stima dei costi sostenuti per l'acquisto e la vendita degli investimenti sottostanti per il prodotto. L'importo effettivo varierà a seconda di quanto viene acquistato e venduto.	0,00%
Oneri accessori sostenuti in determinate condizioni		
Commissioni di performance	Si applicano costi percentuali in base all'eventuale maggior rendimento conseguito dal fondo esterno rispetto a un parametro di riferimento. L'importo effettivo varierà a seconda dell'andamento dell'investimento. La stima dei costi aggregati di cui sopra comprende la media degli ultimi 5 anni.	0,00%

Prodotto

Nome del prodotto: GENERTELLIFE MULTI SELECTION

Opzione di investimento: BlackRock Strategic ESG Euro Corporate Bond Fund D2 EUR

ISIN: LU1908247130

Data del documento: 02/01/2023


Cos'è questa opzione d'investimento?

Obiettivi: Per le informazioni specifiche, relative ad obiettivi e politica di investimento della presente opzione di investimento, si rimanda al KID (redatto dalla Società emittente) presente sul sito di Genertellife all'indirizzo web <https://www.genertel.it/partner/genertellife/First-Advisory/>

Investitori al dettaglio cui si intende commercializzare l'opzione di investimento: Il prodotto, nel suo complesso, è rivolto a clienti con un'esigenza di investimento, un orizzonte temporale almeno breve, un profilo di rischio almeno medio basso e conoscenza o esperienza almeno dei prodotti di investimento assicurativi collegati sia a fondi esterni sia a gestioni separate.

Quali sono i rischi e qual è il potenziale rendimento?

Indicatore di rischio



L'indicatore di rischio presuppone che l'opzione d'investimento sia mantenuta per 3 anni. Non è possibile disinvestire nel primo anno.

L'indicatore di rischio è un'indicazione orientativa del livello di rischio di questa opzione di investimento rispetto ad altre opzioni. Esso esprime la probabilità che il prodotto subisca perdite monetarie a causa di movimenti sul mercato o a causa della nostra incapacità di pagarvi quanto dovuto.

Abbiamo classificato questa opzione di investimento al livello 2 su 7 che corrisponde alla classe di rischio bassa. Ciò significa che le perdite potenziali dovute alla performance futura dell'opzione di investimento sono classificate nel livello basso e che è molto improbabile che le cattive condizioni di mercato influenzino la nostra capacità di pagarvi quanto dovuto.

Scenari di performance

Il possibile rimborso dipenderà dall'andamento futuro dei mercati, che è incerto e non può essere previsto con esattezza. Lo scenario sfavorevole, lo scenario moderato e lo scenario favorevole riportati sono illustrazioni basate sulla performance peggiore, la performance media e la performance migliore del prodotto negli ultimi 10 anni. Nel futuro i mercati potrebbero avere un andamento molto diverso.

Periodo di detenzione raccomandato: 3 anni Esempio di investimento: € 10.000 Premio assicurativo: 5,09 €		In caso di uscita dopo 1 anno	In caso di uscita dopo 3 anni
Scenari di sopravvivenza			
Minimo	Non esiste un rendimento minimo garantito in caso di riscatto. Potreste perdere il vostro intero investimento o parte di esso.		
Stress	Possibile rimborso al netto dei costi	€ 5.965	€ 7.192
	Rendimento medio per ciascun anno	-40,35%	-10,41%
Sfavorevole	Possibile rimborso al netto dei costi	€ 8.277	€ 7.881
	Rendimento medio per ciascun anno	-17,23%	-7,63%
Moderato	Possibile rimborso al netto dei costi	€ 10.057	€ 10.233
	Rendimento medio per ciascun anno	0,57%	0,77%
Favorevole	Possibile rimborso al netto dei costi	€ 10.858	€ 11.100
	Rendimento medio per ciascun anno	8,58%	3,54%
Scenari di decesso			
In caso di decesso dell'Assicurato	Possibile rimborso a favore dei vostri beneficiari al netto dei costi	€ 10.107	€ 10.284
In caso di decesso dell'Assicurato da infortunio	Possibile rimborso a favore dei vostri beneficiari al netto dei costi	€ 10.208	€ 10.386
In caso di decesso dell'Assicurato da infortunio per incidente stradale	Possibile rimborso a favore dei vostri beneficiari al netto dei costi	€ 10.308	€ 10.489

Le cifre riportate comprendono tutti i costi del prodotto in quanto tale, e comprendono i costi di distribuzione del prodotto. Le cifre non tengono conto della vostra situazione fiscale personale, che può incidere anch'essa sull'importo del rimborso.

Gli scenari sono una rappresentazione dei risultati dell'investimento che ragionevolmente potranno avverarsi, in condizioni di mercato sia favorevoli sia sfavorevoli. Varieranno a seconda della performance del mercato e del momento in cui è richiesto il riscatto. Si rappresentano anche i possibili risultati in caso di decesso ipotizzando lo scenario moderato.

Lo scenario di stress indica quale potrebbe essere l'importo rimborsato in circostanze di mercato estreme.

Quali sono i costi?

Andamento dei costi nel tempo

Le tabelle mostrano gli importi prelevati dall'investimento per coprire diversi tipi di costi. Tali importi dipendono dall'entità dell'investimento, dalla durata della detenzione del prodotto e dall'andamento del prodotto. Gli importi sono qui riportati a fini illustrativi e si basano su un importo esemplificativo dell'investimento e su diversi possibili periodi di investimento. Si è ipotizzato quanto segue:

- nel primo anno recupero dell'importo investito (rendimento annuo dello 0%). Per gli altri periodi di detenzione si è ipotizzato che il prodotto abbia la performance indicata nello scenario moderato;
- 10.000 EUR di investimento.

	In caso di uscita dopo 1 anno	In caso di uscita dopo 3 anni
Costi totali	€ 210	€ 621
Incidenza annuale dei costi (*)	2,10%	2,05% ogni anno

(*) Dimostra come i costi riducano ogni anno il rendimento nel corso del periodo di detenzione. Ad esempio, se il riscatto avviene nel periodo di detenzione raccomandato, si prevede che il rendimento medio annuo sarà pari al 2,82% prima dei costi e al 0,77% al netto dei costi. Una parte dei costi può essere condivisa con la persona che vende il prodotto per coprire i servizi che fornisce.

Composizione dei costi

Costi una tantum di ingresso o di uscita		Incidenza annuale dei costi in caso di uscita alla fine del periodo di detenzione raccomandato
Costi di ingresso	Costo percentuale per l'acquisizione del contratto. Questo importo è incluso nel premio che versate alla sottoscrizione. Comprende anche il costo di distribuzione del prodotto.	0,03%
Costi di uscita	Non addebitiamo una commissione di uscita per questo prodotto.	N/A
Costi correnti registrati ogni anno		
Commissioni di gestione e altri costi amministrativi o di esercizio	Costo percentuale sul valore del contratto comprensivo del costo per le maggiorazioni caso morte.	2,02%
Costi di transazione	0% del valore dell'investimento all'anno. Si tratta di una stima dei costi sostenuti per l'acquisto e la vendita degli investimenti sottostanti per il prodotto. L'importo effettivo varierà a seconda di quanto viene acquistato e venduto.	0,00%
Oneri accessori sostenuti in determinate condizioni		
Commissioni di performance	Si applicano costi percentuali in base all'eventuale maggior rendimento conseguito dal fondo esterno rispetto a un parametro di riferimento. L'importo effettivo varierà a seconda dell'andamento dell'investimento. La stima dei costi aggregati di cui sopra comprende la media degli ultimi 5 anni.	0,00%

Prodotto

Nome del prodotto: GENERTELLIFE MULTI SELECTION

Opzione di investimento: BlackRock Strategic Systematic Esg World Equity Fund D2 ACC EUR

ISIN: LU1254583435

Data del documento: 02/01/2023

Cos'è questa opzione d'investimento?

Obiettivi: Per le informazioni specifiche, relative ad obiettivi e politica di investimento della presente opzione di investimento, si rimanda al KID (redatto dalla Società emittente) presente sul sito di Genertellife all'indirizzo web <https://www.genertel.it/partner/genertellife/First-Advisory/>

Investitori al dettaglio cui si intende commercializzare l'opzione di investimento: Il prodotto, nel suo complesso, è rivolto a clienti con un'esigenza di investimento, un orizzonte temporale almeno breve, un profilo di rischio almeno medio basso e conoscenza o esperienza almeno dei prodotti di investimento assicurativi collegati sia a fondi esterni sia a gestioni separate.

Quali sono i rischi e qual è il potenziale rendimento?

Indicatore di rischio



L'indicatore di rischio presuppone che l'opzione d'investimento sia mantenuta per 5 anni. Non è possibile disinvestire nel primo anno.

L'indicatore di rischio è un'indicazione orientativa del livello di rischio di questa opzione di investimento rispetto ad altre opzioni. Esso esprime la probabilità che il prodotto subisca perdite monetarie a causa di movimenti sul mercato o a causa della nostra incapacità di pagarvi quanto dovuto.

Abbiamo classificato questa opzione di investimento al livello 4 su 7 che corrisponde alla classe di rischio media. Ciò significa che le perdite potenziali dovute alla performance futura dell'opzione di investimento sono classificate nel livello medio e che è molto improbabile che le cattive condizioni di mercato influenzino la nostra capacità di pagarvi quanto dovuto.

Scenari di performance

Il possibile rimborso dipenderà dall'andamento futuro dei mercati, che è incerto e non può essere previsto con esattezza. Lo scenario sfavorevole, lo scenario moderato e lo scenario favorevole riportati sono illustrazioni basate sulla performance peggiore, la performance media e la performance migliore del prodotto negli ultimi 10 anni. Nel futuro i mercati potrebbero avere un andamento molto diverso.

Periodo di detenzione raccomandato: 5 anni Esempio di investimento: € 10.000 Premio assicurativo: 5,52 €		In caso di uscita dopo 1 anno	In caso di uscita dopo 5 anni
Scenari di sopravvivenza			
Minimo	Non esiste un rendimento minimo garantito in caso di riscatto. Potreste perdere il vostro intero investimento o parte di esso.		
Stress	Possibile rimborso al netto dei costi	€ 2.862	€ 2.238
	Rendimento medio per ciascun anno	-71,38%	-25,87%
Sfavorevole	Possibile rimborso al netto dei costi	€ 8.431	€ 8.388
	Rendimento medio per ciascun anno	-15,69%	-3,46%
Moderato	Possibile rimborso al netto dei costi	€ 10.898	€ 14.888
	Rendimento medio per ciascun anno	8,98%	8,29%
Favorevole	Possibile rimborso al netto dei costi	€ 14.444	€ 18.908
	Rendimento medio per ciascun anno	44,44%	13,59%
Scenari di decesso			
In caso di decesso dell'Assicurato	Possibile rimborso a favore dei vostri beneficiari al netto dei costi	€ 10.952	€ 14.962
In caso di decesso dell'Assicurato da infortunio	Possibile rimborso a favore dei vostri beneficiari al netto dei costi	€ 11.061	€ 15.111
In caso di decesso dell'Assicurato da infortunio per incidente stradale	Possibile rimborso a favore dei vostri beneficiari al netto dei costi	€ 11.170	€ 15.260

Le cifre riportate comprendono tutti i costi del prodotto in quanto tale, e comprendono i costi di distribuzione del prodotto. Le cifre non tengono conto della vostra situazione fiscale personale, che può incidere anch'essa sull'importo del rimborso.

Gli scenari sono una rappresentazione dei risultati dell'investimento che ragionevolmente potranno avverarsi, in condizioni di mercato sia favorevoli sia sfavorevoli. Varieranno a seconda della performance del mercato e del momento in cui è richiesto il riscatto. Si rappresentano anche i possibili risultati in caso di decesso ipotizzando lo scenario moderato.

Lo scenario di stress indica quale potrebbe essere l'importo rimborsato in circostanze di mercato estreme.

Quali sono i costi?

Andamento dei costi nel tempo

Le tabelle mostrano gli importi prelevati dall'investimento per coprire diversi tipi di costi. Tali importi dipendono dall'entità dell'investimento, dalla durata della detenzione del prodotto e dall'andamento del prodotto. Gli importi sono qui riportati a fini illustrativi e si basano su un importo esemplificativo dell'investimento e su diversi possibili periodi di investimento. Si è ipotizzato quanto segue:

- nel primo anno recupero dell'importo investito (rendimento annuo dello 0%). Per gli altri periodi di detenzione si è ipotizzato che il prodotto abbia la performance indicata nello scenario moderato;
- 10.000 EUR di investimento.

	In caso di uscita dopo 1 anno	In caso di uscita dopo 5 anni
Costi totali	€ 244	€ 1.510
Incidenza annuale dei costi (*)	2,45%	2,56% ogni anno

(*) Dimostra come i costi riducano ogni anno il rendimento nel corso del periodo di detenzione. Ad esempio, se il riscatto avviene nel periodo di detenzione raccomandato, si prevede che il rendimento medio annuo sarà pari al 10,85% prima dei costi e al 8,29% al netto dei costi. Una parte dei costi può essere condivisa con la persona che vende il prodotto per coprire i servizi che fornisce.

Composizione dei costi

Costi una tantum di ingresso o di uscita		Incidenza annuale dei costi in caso di uscita alla fine del periodo di detenzione raccomandato
Costi di ingresso	Costo percentuale per l'acquisizione del contratto. Questo importo è incluso nel premio che versate alla sottoscrizione. Comprende anche il costo di distribuzione del prodotto.	0,02%
Costi di uscita	Non addebitiamo una commissione di uscita per questo prodotto.	N/A
Costi correnti registrati ogni anno		
Commissioni di gestione e altri costi amministrativi o di esercizio	Costo percentuale sul valore del contratto comprensivo del costo per le maggiorazioni caso morte.	2,54%
Costi di transazione	0% del valore dell'investimento all'anno. Si tratta di una stima dei costi sostenuti per l'acquisto e la vendita degli investimenti sottostanti per il prodotto. L'importo effettivo varierà a seconda di quanto viene acquistato e venduto.	0,00%
Oneri accessori sostenuti in determinate condizioni		
Commissioni di performance	Si applicano costi percentuali in base all'eventuale maggior rendimento conseguito dal fondo esterno rispetto a un parametro di riferimento. L'importo effettivo varierà a seconda dell'andamento dell'investimento. La stima dei costi aggregati di cui sopra comprende la media degli ultimi 5 anni.	0,00%

Prodotto

Nome del prodotto: GENERTELLIFE MULTI SELECTION

Opzione di investimento: Credit Suisse Index Fund (Lux) Equity Emerging Markets ESG Blue QB EUR

ISIN: LU1587918209

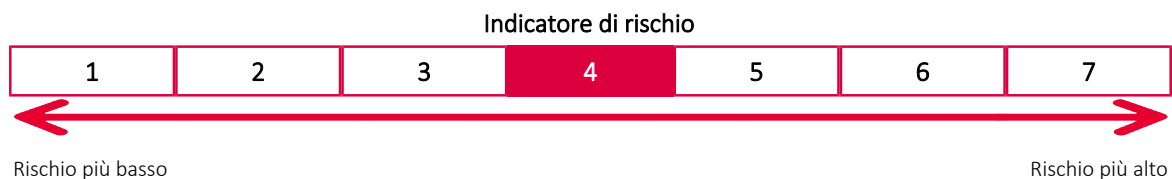
Data del documento: 02/01/2023

Cos'è questa opzione d'investimento?

Obiettivi: Per le informazioni specifiche, relative ad obiettivi e politica di investimento della presente opzione di investimento, si rimanda al KID (redatto dalla Società emittente) presente sul sito di Genertellife all'indirizzo web <https://www.genertel.it/partner/genertellife/First-Advisory/>

Investitori al dettaglio cui si intende commercializzare l'opzione di investimento: Il prodotto, nel suo complesso, è rivolto a clienti con un'esigenza di investimento, un orizzonte temporale almeno breve, un profilo di rischio almeno medio basso e conoscenza o esperienza almeno dei prodotti di investimento assicurativi collegati sia a fondi esterni sia a gestioni separate.

Quali sono i rischi e qual è il potenziale rendimento?



L'indicatore di rischio presuppone che l'opzione d'investimento sia mantenuta per 5 anni. Non è possibile disinvestire nel primo anno.

L'indicatore di rischio è un'indicazione orientativa del livello di rischio di questa opzione di investimento rispetto ad altre opzioni. Esso esprime la probabilità che il prodotto subisca perdite monetarie a causa di movimenti sul mercato o a causa della nostra incapacità di pagarvi quanto dovuto.

Abbiamo classificato questa opzione di investimento al livello 4 su 7 che corrisponde alla classe di rischio media. Ciò significa che le perdite potenziali dovute alla performance futura dell'opzione di investimento sono classificate nel livello medio e che è molto improbabile che le cattive condizioni di mercato influenzino la nostra capacità di pagarvi quanto dovuto.

Scenari di performance

Il possibile rimborso dipenderà dall'andamento futuro dei mercati, che è incerto e non può essere previsto con esattezza. Lo scenario sfavorevole, lo scenario moderato e lo scenario favorevole riportati sono illustrazioni basate sulla performance peggiore, la performance media e la performance migliore del prodotto negli ultimi 10 anni. Nel futuro i mercati potrebbero avere un andamento molto diverso.

Periodo di detenzione raccomandato: 5 anni Esempio di investimento: € 10.000 Premio assicurativo: 5,37 €		In caso di uscita dopo 1 anno	In caso di uscita dopo 5 anni
Scenari di sopravvivenza			
Minimo	Non esiste un rendimento minimo garantito in caso di riscatto. Potreste perdere il vostro intero investimento o parte di esso.		
Stress	Possibile rimborso al netto dei costi	€ 2.634	€ 2.562
	Rendimento medio per ciascun anno	-73,66%	-23,84%
Sfavorevole	Possibile rimborso al netto dei costi	€ 7.931	€ 6.956
	Rendimento medio per ciascun anno	-20,69%	-7,00%
Moderato	Possibile rimborso al netto dei costi	€ 10.597	€ 13.914
	Rendimento medio per ciascun anno	5,97%	6,83%
Favorevole	Possibile rimborso al netto dei costi	€ 14.849	€ 17.676
	Rendimento medio per ciascun anno	48,49%	12,07%
Scenari di decesso			
In caso di decesso dell'Assicurato	Possibile rimborso a favore dei vostri beneficiari al netto dei costi	€ 10.650	€ 13.984
In caso di decesso dell'Assicurato da infortunio	Possibile rimborso a favore dei vostri beneficiari al netto dei costi	€ 10.756	€ 14.123
In caso di decesso dell'Assicurato da infortunio per incidente stradale	Possibile rimborso a favore dei vostri beneficiari al netto dei costi	€ 10.862	€ 14.262

Le cifre riportate comprendono tutti i costi del prodotto in quanto tale, e comprendono i costi di distribuzione del prodotto. Le cifre non tengono conto della vostra situazione fiscale personale, che può incidere anch'essa sull'importo del rimborso.

Gli scenari sono una rappresentazione dei risultati dell'investimento che ragionevolmente potranno avverarsi, in condizioni di mercato sia favorevoli sia sfavorevoli. Varieranno a seconda della performance del mercato e del momento in cui è richiesto il riscatto. Si rappresentano anche i possibili risultati in caso di decesso ipotizzando lo scenario moderato.

Lo scenario di stress indica quale potrebbe essere l'importo rimborsato in circostanze di mercato estreme.

Quali sono i costi?

Andamento dei costi nel tempo

Le tabelle mostrano gli importi prelevati dall'investimento per coprire diversi tipi di costi. Tali importi dipendono dall'entità dell'investimento, dalla durata della detenzione del prodotto e dall'andamento del prodotto. Gli importi sono qui riportati a fini illustrativi e si basano su un importo esemplificativo dell'investimento e su diversi possibili periodi di investimento. Si è ipotizzato quanto segue:

- nel primo anno recupero dell'importo investito (rendimento annuo dello 0%). Per gli altri periodi di detenzione si è ipotizzato che il prodotto abbia la performance indicata nello scenario moderato;

- 10.000 EUR di investimento.

	In caso di uscita dopo 1 anno	In caso di uscita dopo 5 anni
Costi totali	€ 170	€ 974
Incidenza annuale dei costi (*)	1,70%	1,73% ogni anno

(*) Dimostra come i costi riducano ogni anno il rendimento nel corso del periodo di detenzione. Ad esempio, se il riscatto avviene nel periodo di detenzione raccomandato, si prevede che il rendimento medio annuo sarà pari al 8,56% prima dei costi e al 6,83% al netto dei costi. Una parte dei costi può essere condivisa con la persona che vende il prodotto per coprire i servizi che fornisce.

Composizione dei costi

Costi una tantum di ingresso o di uscita		Incidenza annuale dei costi in caso di uscita alla fine del periodo di detenzione raccomandato
Costi di ingresso	Costo percentuale per l'acquisizione del contratto. Questo importo è incluso nel premio che versate alla sottoscrizione. Comprende anche il costo di distribuzione del prodotto.	0,02%
Costi di uscita	Non addebitiamo una commissione di uscita per questo prodotto.	N/A
Costi correnti registrati ogni anno		
Commissioni di gestione e altri costi amministrativi o di esercizio	Costo percentuale sul valore del contratto comprensivo del costo per le maggiorazioni caso morte.	1,71%
Costi di transazione	0% del valore dell'investimento all'anno. Si tratta di una stima dei costi sostenuti per l'acquisto e la vendita degli investimenti sottostanti per il prodotto. L'importo effettivo varierà a seconda di quanto viene acquistato e venduto.	0,00%
Oneri accessori sostenuti in determinate condizioni		
Commissioni di performance	Si applicano costi percentuali in base all'eventuale maggior rendimento conseguito dal fondo esterno rispetto a un parametro di riferimento. L'importo effettivo varierà a seconda dell'andamento dell'investimento. La stima dei costi aggregati di cui sopra comprende la media degli ultimi 5 anni.	0,00%

Prodotto

Nome del prodotto: GENERTELLIFE MULTI SELECTION
Opzione di investimento: Credit Suisse Index Fund (Lux) Equity EMU ESG Blue QB EUR
ISIN: LU1815002479
Data del documento: 02/01/2023

Cos'è questa opzione d'investimento?

Obiettivi: Per le informazioni specifiche, relative ad obiettivi e politica di investimento della presente opzione di investimento, si rimanda al KID (redatto dalla Società emittente) presente sul sito di Genertellife all'indirizzo web <https://www.genertel.it/partner/genertellife/First-Advisory/>

Investitori al dettaglio cui si intende commercializzare l'opzione di investimento: Il prodotto, nel suo complesso, è rivolto a clienti con un'esigenza di investimento, un orizzonte temporale almeno breve, un profilo di rischio almeno medio basso e conoscenza o esperienza almeno dei prodotti di investimento assicurativi collegati sia a fondi esterni sia a gestioni separate.

Quali sono i rischi e qual è il potenziale rendimento?



L'indicatore di rischio presuppone che l'opzione d'investimento sia mantenuta per 5 anni. Non è possibile disinvestire nel primo anno.

L'indicatore di rischio è un'indicazione orientativa del livello di rischio di questa opzione di investimento rispetto ad altre opzioni. Esso esprime la probabilità che il prodotto subisca perdite monetarie a causa di movimenti sul mercato o a causa della nostra incapacità di pagarvi quanto dovuto.

Abbiamo classificato questa opzione di investimento al livello 4 su 7 che corrisponde alla classe di rischio media. Ciò significa che le perdite potenziali dovute alla performance futura dell'opzione di investimento sono classificate nel livello medio e che è molto improbabile che le cattive condizioni di mercato influenzino la nostra capacità di pagarvi quanto dovuto.

Scenari di performance

Il possibile rimborso dipenderà dall'andamento futuro dei mercati, che è incerto e non può essere previsto con esattezza. Lo scenario sfavorevole, lo scenario moderato e lo scenario favorevole riportati sono illustrazioni basate sulla performance peggiore, la performance media e la performance migliore del prodotto negli ultimi 10 anni. Nel futuro i mercati potrebbero avere un andamento molto diverso.

Periodo di detenzione raccomandato: 5 anni Esempio di investimento: € 10.000		In caso di uscita dopo 1 anno	In caso di uscita dopo 5 anni
Premio assicurativo: 5,39 €			
Scenari di sopravvivenza			
Minimo	Non esiste un rendimento minimo garantito in caso di riscatto. Potreste perdere il vostro intero investimento o parte di esso.		
Stress	Possibile rimborso al netto dei costi	€ 1.871	€ 1.704
	Rendimento medio per ciascun anno	-81,29%	-29,81%
Sfavorevole	Possibile rimborso al netto dei costi	€ 8.126	€ 7.352
	Rendimento medio per ciascun anno	-18,74%	-5,97%
Moderato	Possibile rimborso al netto dei costi	€ 10.631	€ 13.147
	Rendimento medio per ciascun anno	6,31%	5,62%
Favorevole	Possibile rimborso al netto dei costi	€ 14.215	€ 16.854
	Rendimento medio per ciascun anno	42,15%	11,00%
Scenari di decesso			
In caso di decesso dell'Assicurato	Possibile rimborso a favore dei vostri beneficiari al netto dei costi	€ 10.684	€ 13.213
In caso di decesso dell'Assicurato da infortunio	Possibile rimborso a favore dei vostri beneficiari al netto dei costi	€ 10.790	€ 13.344
In caso di decesso dell'Assicurato da infortunio per incidente stradale	Possibile rimborso a favore dei vostri beneficiari al netto dei costi	€ 10.897	€ 13.476

Le cifre riportate comprendono tutti i costi del prodotto in quanto tale, e comprendono i costi di distribuzione del prodotto. Le cifre non tengono conto della vostra situazione fiscale personale, che può incidere anch'essa sull'importo del rimborso.

Gli scenari sono una rappresentazione dei risultati dell'investimento che ragionevolmente potranno avverarsi, in condizioni di mercato sia favorevoli sia sfavorevoli. Varieranno a seconda della performance del mercato e del momento in cui è richiesto il riscatto. Si rappresentano anche i possibili risultati in caso di decesso ipotizzando lo scenario moderato.

Lo scenario di stress indica quale potrebbe essere l'importo rimborsato in circostanze di mercato estreme.

Quali sono i costi?

Andamento dei costi nel tempo

Le tabelle mostrano gli importi prelevati dall'investimento per coprire diversi tipi di costi. Tali importi dipendono dall'entità dell'investimento, dalla durata della detenzione del prodotto e dall'andamento del prodotto. Gli importi sono qui riportati a fini illustrativi e si basano su un importo esemplificativo dell'investimento e su diversi possibili periodi di investimento. Si è ipotizzato quanto segue:

- nel primo anno recupero dell'importo investito (rendimento annuo dello 0%). Per gli altri periodi di detenzione si è ipotizzato che il prodotto abbia la performance indicata nello scenario moderato;

- 10.000 EUR di investimento.

	In caso di uscita dopo 1 anno	In caso di uscita dopo 5 anni
Costi totali	€ 160	€ 902
Incidenza annuale dei costi (*)	1,60%	1,61% ogni anno

(*) Dimostra come i costi riducano ogni anno il rendimento nel corso del periodo di detenzione. Ad esempio, se il riscatto avviene nel periodo di detenzione raccomandato, si prevede che il rendimento medio annuo sarà pari al 7,23% prima dei costi e al 5,62% al netto dei costi. Una parte dei costi può essere condivisa con la persona che vende il prodotto per coprire i servizi che fornisce.

Composizione dei costi

Costi una tantum di ingresso o di uscita		Incidenza annuale dei costi in caso di uscita alla fine del periodo di detenzione raccomandato
Costi di ingresso	Costo percentuale per l'acquisizione del contratto. Questo importo è incluso nel premio che versate alla sottoscrizione. Comprende anche il costo di distribuzione del prodotto.	0,02%
Costi di uscita	Non addebitiamo una commissione di uscita per questo prodotto.	N/A
Costi correnti registrati ogni anno		
Commissioni di gestione e altri costi amministrativi o di esercizio	Costo percentuale sul valore del contratto comprensivo del costo per le maggiorazioni caso morte.	1,58%
Costi di transazione	0% del valore dell'investimento all'anno. Si tratta di una stima dei costi sostenuti per l'acquisto e la vendita degli investimenti sottostanti per il prodotto. L'importo effettivo varierà a seconda di quanto viene acquistato e venduto.	0,00%
Oneri accessori sostenuti in determinate condizioni		
Commissioni di performance	Si applicano costi percentuali in base all'eventuale maggior rendimento conseguito dal fondo esterno rispetto a un parametro di riferimento. L'importo effettivo varierà a seconda dell'andamento dell'investimento. La stima dei costi aggregati di cui sopra comprende la media degli ultimi 5 anni.	0,00%

Prodotto

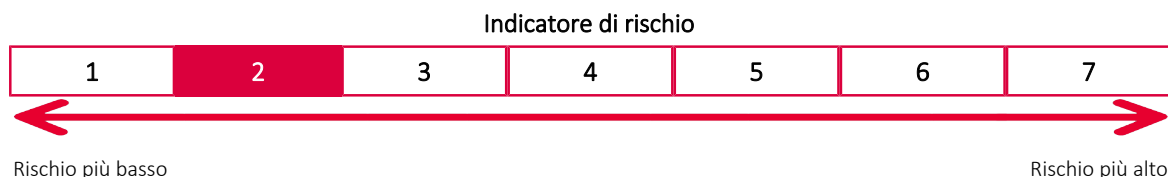
Nome del prodotto: GENERTELLIFE MULTI SELECTION
 Opzione di investimento: DWS Invest ESG Euro Bonds Short FC EUR
 ISIN: LU0145657366
 Data del documento: 02/01/2023

Cos'è questa opzione d'investimento?

Obiettivi: Per le informazioni specifiche, relative ad obiettivi e politica di investimento della presente opzione di investimento, si rimanda al KID (redatto dalla Società emittente) presente sul sito di Genertellife all'indirizzo web <https://www.genertel.it/partner/genertellife/First-Advisory/>

Investitori al dettaglio cui si intende commercializzare l'opzione di investimento: Il prodotto, nel suo complesso, è rivolto a clienti con un'esigenza di investimento, un orizzonte temporale almeno breve, un profilo di rischio almeno medio basso e conoscenza o esperienza almeno dei prodotti di investimento assicurativi collegati sia a fondi esterni sia a gestioni separate.

Quali sono i rischi e qual è il potenziale rendimento?



L'indicatore di rischio presuppone che l'opzione d'investimento sia mantenuta per 2 anni. Non è possibile disinvestire nel primo anno.

L'indicatore di rischio è un'indicazione orientativa del livello di rischio di questa opzione di investimento rispetto ad altre opzioni. Esso esprime la probabilità che il prodotto subisca perdite monetarie a causa di movimenti sul mercato o a causa della nostra incapacità di pagarvi quanto dovuto.

Abbiamo classificato questa opzione di investimento al livello 2 su 7 che corrisponde alla classe di rischio bassa. Ciò significa che le perdite potenziali dovute alla performance futura dell'opzione di investimento sono classificate nel livello basso e che è molto improbabile che le cattive condizioni di mercato influenzino la nostra capacità di pagarvi quanto dovuto.

Scenari di performance

Il possibile rimborso dipenderà dall'andamento futuro dei mercati, che è incerto e non può essere previsto con esattezza. Lo scenario sfavorevole, lo scenario moderato e lo scenario favorevole riportati sono illustrazioni basate sulla performance peggiore, la performance media e la performance migliore del prodotto negli ultimi 10 anni. Nel futuro i mercati potrebbero avere un andamento molto diverso.

Periodo di detenzione raccomandato: 2 anni		In caso di uscita dopo 1 anno	In caso di uscita dopo 2 anni
Esempio di investimento: € 10.000			
Premio assicurativo: 5,03 €			
Scenari di sopravvivenza			
Minimo	Non esiste un rendimento minimo garantito in caso di riscatto. Potreste perdere il vostro intero investimento o parte di esso.		
Stress	Possibile rimborso al netto dei costi	€ 8.582	€ 9.073
	Rendimento medio per ciascun anno	-14,18%	-4,75%
Sfavorevole	Possibile rimborso al netto dei costi	€ 9.327	€ 9.162
	Rendimento medio per ciascun anno	-6,73%	-4,28%
Moderato	Possibile rimborso al netto dei costi	€ 9.929	€ 9.834
	Rendimento medio per ciascun anno	-0,71%	-0,83%
Favorevole	Possibile rimborso al netto dei costi	€ 10.282	€ 10.477
	Rendimento medio per ciascun anno	2,82%	2,36%
Scenari di decesso			
In caso di decesso dell'Assicurato	Possibile rimborso a favore dei vostri beneficiari al netto dei costi	€ 9.979	€ 9.883
In caso di decesso dell'Assicurato da infortunio	Possibile rimborso a favore dei vostri beneficiari al netto dei costi	€ 10.078	€ 9.981
In caso di decesso dell'Assicurato da infortunio per incidente stradale	Possibile rimborso a favore dei vostri beneficiari al netto dei costi	€ 10.178	€ 10.080

Le cifre riportate comprendono tutti i costi del prodotto in quanto tale, e comprendono i costi di distribuzione del prodotto. Le cifre non tengono conto della vostra situazione fiscale personale, che può incidere anch'essa sull'importo del rimborso.

Gli scenari sono una rappresentazione dei risultati dell'investimento che ragionevolmente potranno avverarsi, in condizioni di mercato sia favorevoli sia sfavorevoli. Varieranno a seconda della performance del mercato e del momento in cui è richiesto il riscatto. Si rappresentano anche i possibili risultati in caso di decesso ipotizzando lo scenario moderato.

Lo scenario di stress indica quale potrebbe essere l'importo rimborsato in circostanze di mercato estreme.

Quali sono i costi?

Andamento dei costi nel tempo

Le tabelle mostrano gli importi prelevati dall'investimento per coprire diversi tipi di costi. Tali importi dipendono dall'entità dell'investimento, dalla durata della detenzione del prodotto e dall'andamento del prodotto. Gli importi sono qui riportati a fini illustrativi e si basano su un importo esemplificativo dell'investimento e su diversi possibili periodi di investimento. Si è ipotizzato quanto segue:

- nel primo anno recupero dell'importo investito (rendimento annuo dello 0%). Per gli altri periodi di detenzione si è ipotizzato che il prodotto abbia la performance indicata nello scenario moderato;

- 10.000 EUR di investimento.

	In caso di uscita dopo 1 anno	In caso di uscita dopo 2 anni
Costi totali	€ 174	€ 334
Incidenza annuale dei costi (*)	1,74%	1,68% ogni anno

(*) Dimostra come i costi riducano ogni anno il rendimento nel corso del periodo di detenzione. Ad esempio, se il riscatto avviene nel periodo di detenzione raccomandato, si prevede che il rendimento medio annuo sarà pari al 0,85% prima dei costi e al -0,83% al netto dei costi. Una parte dei costi può essere condivisa con la persona che vende il prodotto per coprire i servizi che fornisce.

Composizione dei costi

Costi una tantum di ingresso o di uscita		Incidenza annuale dei costi in caso di uscita alla fine del periodo di detenzione raccomandato
Costi di ingresso	Costo percentuale per l'acquisizione del contratto. Questo importo è incluso nel premio che versate alla sottoscrizione. Comprende anche il costo di distribuzione del prodotto.	0,05%
Costi di uscita	Non addebitiamo una commissione di uscita per questo prodotto.	N/A
Costi correnti registrati ogni anno		
Commissioni di gestione e altri costi amministrativi o di esercizio	Costo percentuale sul valore del contratto comprensivo del costo per le maggiorazioni caso morte.	1,63%
Costi di transazione	0% del valore dell'investimento all'anno. Si tratta di una stima dei costi sostenuti per l'acquisto e la vendita degli investimenti sottostanti per il prodotto. L'importo effettivo varierà a seconda di quanto viene acquistato e venduto.	0,00%
Oneri accessori sostenuti in determinate condizioni		
Commissioni di performance	Si applicano costi percentuali in base all'eventuale maggior rendimento conseguito dal fondo esterno rispetto a un parametro di riferimento. L'importo effettivo varierà a seconda dell'andamento dell'investimento. La stima dei costi aggregati di cui sopra comprende la media degli ultimi 5 anni.	0,00%

Prodotto

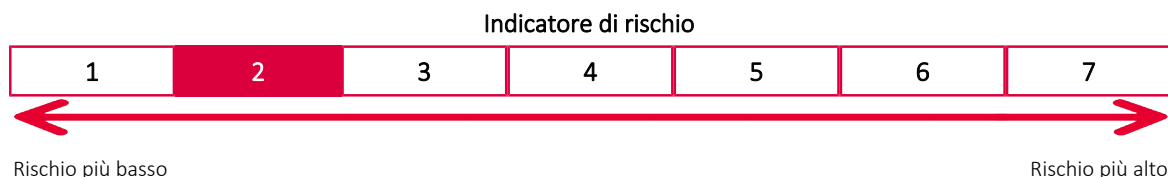
Nome del prodotto: GENERTELLIFE MULTI SELECTION
Opzione di investimento: Eurizon Fund Bond Corporate Smart ESG Z ACC EUR
ISIN: LU1652387454
Data del documento: 02/01/2023

Cos'è questa opzione d'investimento?

Obiettivi: Per le informazioni specifiche, relative ad obiettivi e politica di investimento della presente opzione di investimento, si rimanda al KID (redatto dalla Società emittente) presente sul sito di Genertellife all'indirizzo web <https://www.genertel.it/partner/genertellife/First-Advisory/>

Investitori al dettaglio cui si intende commercializzare l'opzione di investimento: Il prodotto, nel suo complesso, è rivolto a clienti con un'esigenza di investimento, un orizzonte temporale almeno breve, un profilo di rischio almeno medio basso e conoscenza o esperienza almeno dei prodotti di investimento assicurativi collegati sia a fondi esterni sia a gestioni separate.

Quali sono i rischi e qual è il potenziale rendimento?



L'indicatore di rischio presuppone che l'opzione d'investimento sia mantenuta per 4 anni. Non è possibile disinvestire nel primo anno.

L'indicatore di rischio è un'indicazione orientativa del livello di rischio di questa opzione di investimento rispetto ad altre opzioni. Esso esprime la probabilità che il prodotto subisca perdite monetarie a causa di movimenti sul mercato o a causa della nostra incapacità di pagarvi quanto dovuto.

Abbiamo classificato questa opzione di investimento al livello 2 su 7 che corrisponde alla classe di rischio bassa. Ciò significa che le perdite potenziali dovute alla performance futura dell'opzione di investimento sono classificate nel livello basso e che è molto improbabile che le cattive condizioni di mercato influenzino la nostra capacità di pagarvi quanto dovuto.

Scenari di performance

Il possibile rimborso dipenderà dall'andamento futuro dei mercati, che è incerto e non può essere previsto con esattezza. Lo scenario sfavorevole, lo scenario moderato e lo scenario favorevole riportati sono illustrazioni basate sulla performance peggiore, la performance media e la performance migliore del prodotto negli ultimi 10 anni. Nel futuro i mercati potrebbero avere un andamento molto diverso.

Periodo di detenzione raccomandato: 4 anni Esempio di investimento: € 10.000 Premio assicurativo: 5,04 €		In caso di uscita dopo 1 anno	In caso di uscita dopo 4 anni
Scenari di sopravvivenza			
Minimo	Non esiste un rendimento minimo garantito in caso di riscatto. Potreste perdere il vostro intero investimento o parte di esso.		
Stress	Possibile rimborso al netto dei costi	€ 7.689	€ 7.208
	Rendimento medio per ciascun anno	-23,11%	-7,86%
Sfavorevole	Possibile rimborso al netto dei costi	€ 8.344	€ 7.773
	Rendimento medio per ciascun anno	-16,56%	-6,10%
Moderato	Possibile rimborso al netto dei costi	€ 9.954	€ 9.691
	Rendimento medio per ciascun anno	-0,46%	-0,78%
Favorevole	Possibile rimborso al netto dei costi	€ 12.693	€ 13.003
	Rendimento medio per ciascun anno	26,93%	6,78%
Scenari di decesso			
In caso di decesso dell'Assicurato	Possibile rimborso a favore dei vostri beneficiari al netto dei costi	€ 10.004	€ 9.739
In caso di decesso dell'Assicurato da infortunio	Possibile rimborso a favore dei vostri beneficiari al netto dei costi	€ 10.104	€ 9.836
In caso di decesso dell'Assicurato da infortunio per incidente stradale	Possibile rimborso a favore dei vostri beneficiari al netto dei costi	€ 10.203	€ 9.933

Le cifre riportate comprendono tutti i costi del prodotto in quanto tale, e comprendono i costi di distribuzione del prodotto. Le cifre non tengono conto della vostra situazione fiscale personale, che può incidere anch'essa sull'importo del rimborso.

Gli scenari sono una rappresentazione dei risultati dell'investimento che ragionevolmente potranno avverarsi, in condizioni di mercato sia favorevoli sia sfavorevoli. Varieranno a seconda della performance del mercato e del momento in cui è richiesto il riscatto. Si rappresentano anche i possibili risultati in caso di decesso ipotizzando lo scenario moderato.

Lo scenario di stress indica quale potrebbe essere l'importo rimborsato in circostanze di mercato estreme.

Quali sono i costi?

Andamento dei costi nel tempo

Le tabelle mostrano gli importi prelevati dall'investimento per coprire diversi tipi di costi. Tali importi dipendono dall'entità dell'investimento, dalla durata della detenzione del prodotto e dall'andamento del prodotto. Gli importi sono qui riportati a fini illustrativi e si basano su un importo esemplificativo dell'investimento e su diversi possibili periodi di investimento. Si è ipotizzato quanto segue:

- nel primo anno recupero dell'importo investito (rendimento annuo dello 0%). Per gli altri periodi di detenzione si è ipotizzato che il prodotto abbia la performance indicata nello scenario moderato;
- 10.000 EUR di investimento.

	In caso di uscita dopo 1 anno	In caso di uscita dopo 4 anni
Costi totali	€ 214	€ 818
Incidenza annuale dei costi (*)	2,14%	2,05% ogni anno

(*) Dimostra come i costi riducano ogni anno il rendimento nel corso del periodo di detenzione. Ad esempio, se il riscatto avviene nel periodo di detenzione raccomandato, si prevede che il rendimento medio annuo sarà pari al 1,27% prima dei costi e al -0,78% al netto dei costi. Una parte dei costi può essere condivisa con la persona che vende il prodotto per coprire i servizi che fornisce.

Composizione dei costi

Costi una tantum di ingresso o di uscita		Incidenza annuale dei costi in caso di uscita alla fine del periodo di detenzione raccomandato
Costi di ingresso	Costo percentuale per l'acquisizione del contratto. Questo importo è incluso nel premio che versate alla sottoscrizione. Comprende anche il costo di distribuzione del prodotto.	0,03%
Costi di uscita	Non addebitiamo una commissione di uscita per questo prodotto.	N/A
Costi correnti registrati ogni anno		
Commissioni di gestione e altri costi amministrativi o di esercizio	Costo percentuale sul valore del contratto comprensivo del costo per le maggiorazioni caso morte.	2,03%
Costi di transazione	0% del valore dell'investimento all'anno. Si tratta di una stima dei costi sostenuti per l'acquisto e la vendita degli investimenti sottostanti per il prodotto. L'importo effettivo varierà a seconda di quanto viene acquistato e venduto.	0,00%
Oneri accessori sostenuti in determinate condizioni		
Commissioni di performance	Si applicano costi percentuali in base all'eventuale maggior rendimento conseguito dal fondo esterno rispetto a un parametro di riferimento. L'importo effettivo varierà a seconda dell'andamento dell'investimento. La stima dei costi aggregati di cui sopra comprende la media degli ultimi 5 anni.	0,00%

Prodotto

Nome del prodotto: GENERTELLIFE MULTI SELECTION

Opzione di investimento: GLife Premium

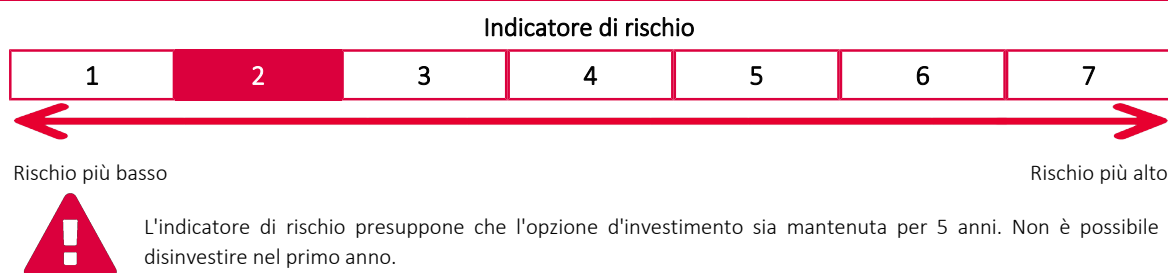
Data del documento: 02/01/2023

Cos'è questa opzione d'investimento?

Obiettivi: L'opzione prevede una politica d'investimento prudente, orientata verso titoli mobiliari di tipo obbligazionario che mira a massimizzare il rendimento nel medio e lungo termine mantenendo costantemente un basso livello di rischiosità del portafoglio e perseguendo la stabilità dei rendimenti nel corso del tempo. Nel breve termine, e nel rispetto di tali criteri, è comunque possibile cogliere eventuali opportunità di rendimento. Le principali tipologie di investimento in cui vengono investite le risorse sono obbligazionario, immobiliare e azionario. Il rendimento annuo è determinato rapportando il risultato finanziario della gestione separata alla giacenza media delle attività della gestione stessa.

Investitori al dettaglio cui si intende commercializzare l'opzione di investimento: Il prodotto, nel suo complesso, è rivolto a clienti con un'esigenza di investimento, un orizzonte temporale almeno breve, un profilo di rischio almeno medio basso e conoscenza o esperienza almeno dei prodotti di investimento assicurativi collegati sia a fondi esterni sia a gestioni separate.

Quali sono i rischi e qual è il potenziale rendimento?



L'indicatore di rischio è un'indicazione orientativa del livello di rischio di questa opzione di investimento rispetto ad altre opzioni. Esso esprime la probabilità che il prodotto subisca perdite monetarie a causa di movimenti sul mercato o a causa della nostra incapacità di pagarvi quanto dovuto.

Abbiamo classificato questa opzione di investimento al livello 2 su 7 che corrisponde alla classe di rischio bassa. Ciò significa che le perdite potenziali dovute alla performance futura dell'opzione di investimento sono classificate nel livello basso e che è molto improbabile che le cattive condizioni di mercato influenzino la nostra capacità di pagarvi quanto dovuto.

Scenari di performance

Il possibile rimborso dipenderà dall'andamento futuro dei mercati, che è incerto e non può essere previsto con esattezza. Gli scenari riportati sono illustrazioni basate sui risultati passati e su alcune ipotesi. Nel futuro i mercati potrebbero avere un andamento molto diverso.

Periodo di detenzione raccomandato: 5 anni Esempio di investimento: € 10.000 Premio assicurativo: 0 €		In caso di uscita dopo 1 anno	In caso di uscita dopo 5 anni
Scenari di sopravvivenza			
Minimo	Non esiste un rendimento minimo garantito in caso di riscatto. Potreste perdere il vostro intero investimento o parte di esso. Il rendimento è garantito solo in caso di decesso dell'assicurato.		
Stress	Possibile rimborso al netto dei costi	€ 9.782	€ 9.457
	Rendimento medio per ciascun anno	-2,18%	-1,11%
Sfavorevole	Possibile rimborso al netto dei costi	€ 9.971	€ 9.963
	Rendimento medio per ciascun anno	-0,29%	-0,07%
Moderato	Possibile rimborso al netto dei costi	€ 10.060	€ 10.186
	Rendimento medio per ciascun anno	0,60%	0,37%
Favorevole	Possibile rimborso al netto dei costi	€ 10.082	€ 10.424
	Rendimento medio per ciascun anno	0,82%	0,83%
Scenari di decesso			
In caso di decesso dell'Assicurato	Possibile rimborso a favore dei vostri beneficiari al netto dei costi	€ 10.110	€ 10.237
In caso di decesso dell'Assicurato da infortunio	Possibile rimborso a favore dei vostri beneficiari al netto dei costi	€ 10.211	€ 10.339
In caso di decesso dell'Assicurato da infortunio per incidente stradale	Possibile rimborso a favore dei vostri beneficiari al netto dei costi	€ 10.311	€ 10.441

Le cifre riportate comprendono tutti i costi del prodotto in quanto tale, e comprendono i costi di distribuzione del prodotto. Le cifre non tengono conto della vostra situazione fiscale personale, che può incidere anch'essa sull'importo del rimborso.

Gli scenari sono una rappresentazione dei risultati dell'investimento che ragionevolmente potranno avverarsi, in condizioni di mercato sia favorevoli sia sfavorevoli. Varieranno a seconda della performance del mercato e del momento in cui è richiesto il riscatto. Si rappresentano anche i possibili risultati in caso di decesso ipotizzando lo scenario moderato.

Lo scenario di stress indica quale potrebbe essere l'importo rimborsato in circostanze di mercato estreme.

Quali sono i costi?

Andamento dei costi nel tempo

Le tabelle mostrano gli importi prelevati dall'investimento per coprire diversi tipi di costi. Tali importi dipendono dall'entità dell'investimento, dalla durata della detenzione del prodotto e dall'andamento del prodotto. Gli importi sono qui riportati a fini illustrativi e si basano su un importo esemplificativo dell'investimento e su diversi possibili periodi di investimento. Si è ipotizzato quanto segue:

- nel primo anno recupero dell'importo investito (rendimento annuo dello 0%). Per gli altri periodi di detenzione si è ipotizzato che il prodotto abbia la performance indicata nello scenario moderato;
- 10.000 EUR di investimento.

	In caso di uscita dopo 1 anno	In caso di uscita dopo 5 anni
Costi totali	€ 140	€ 660
Incidenza annuale dei costi (*)	1,40%	1,32% ogni anno

(*) Dimostra come i costi riducano ogni anno il rendimento nel corso del periodo di detenzione. Ad esempio, se il riscatto avviene nel periodo di detenzione raccomandato, si prevede che il rendimento medio annuo sarà pari al 1,69% prima dei costi e al 0,37% al netto dei costi. Una parte dei costi può essere condivisa con la persona che vende il prodotto per coprire i servizi che fornisce.

Composizione dei costi

Costi una tantum di ingresso o di uscita		Incidenza annuale dei costi in caso di uscita alla fine del periodo di detenzione raccomandato
Costi di ingresso	Costo percentuale per l'acquisizione del contratto. Questo importo è incluso nel premio che versate alla sottoscrizione. Comprende anche il costo di distribuzione del prodotto.	0,02%
Costi di uscita	Non addebitiamo una commissione di uscita per questo prodotto.	N/A
Costi correnti registrati ogni anno		
Commissioni di gestione e altri costi amministrativi o di esercizio	Costo trattenuto dal rendimento della gestione separata, comprensivo del costo per le maggiorazioni caso morte, espresso in punti percentuali assoluti. Si tratta di una stima basata sui costi effettivi dell'ultimo anno.	1,30%
Costi di transazione	0% del valore dell'investimento all'anno. Si tratta di una stima dei costi sostenuti per l'acquisto e la vendita degli investimenti sottostanti per il prodotto. L'importo effettivo varierà a seconda di quanto viene acquistato e venduto.	0,00%
Oneri accessori sostenuti in determinate condizioni		
Commissioni di performance	Le commissioni di performance non si applicano.	0,00%

Prodotto

Nome del prodotto: GENERTELLIFE MULTI SELECTION
Opzione di investimento: Goldman Sachs Absolute Return Tracker Portfolio I ACC EUR Hdg
ISIN: LU1103307663
Data del documento: 02/01/2023

Cos'è questa opzione d'investimento?

Obiettivi: Per le informazioni specifiche, relative ad obiettivi e politica di investimento della presente opzione di investimento, si rimanda al KID (redatto dalla Società emittente) presente sul sito di Genertellife all'indirizzo web <https://www.genertel.it/partner/genertellife/First-Advisory/>

Investitori al dettaglio cui si intende commercializzare l'opzione di investimento: Il prodotto, nel suo complesso, è rivolto a clienti con un'esigenza di investimento, un orizzonte temporale almeno breve, un profilo di rischio almeno medio basso e conoscenza o esperienza almeno dei prodotti di investimento assicurativi collegati sia a fondi esterni sia a gestioni separate.

Quali sono i rischi e qual è il potenziale rendimento?



L'indicatore di rischio presuppone che l'opzione d'investimento sia mantenuta per 5 anni. Non è possibile disinvestire nel primo anno.

L'indicatore di rischio è un'indicazione orientativa del livello di rischio di questa opzione di investimento rispetto ad altre opzioni. Esso esprime la probabilità che il prodotto subisca perdite monetarie a causa di movimenti sul mercato o a causa della nostra incapacità di pagarvi quanto dovuto.

Abbiamo classificato questa opzione di investimento al livello 3 su 7 che corrisponde alla classe di rischio medio-bassa. Ciò significa che le perdite potenziali dovute alla performance futura dell'opzione di investimento sono classificate nel livello medio-basso e che è molto improbabile che le cattive condizioni di mercato influenzino la nostra capacità di pagarvi quanto dovuto.

Scenari di performance

Il possibile rimborso dipenderà dall'andamento futuro dei mercati, che è incerto e non può essere previsto con esattezza. Lo scenario sfavorevole, lo scenario moderato e lo scenario favorevole riportati sono illustrazioni basate sulla performance peggiore, la performance media e la performance migliore del prodotto negli ultimi 10 anni. Nel futuro i mercati potrebbero avere un andamento molto diverso.

Periodo di detenzione raccomandato: 5 anni Esempio di investimento: € 10.000 Premio assicurativo: 5,13 €		In caso di uscita dopo 1 anno	In caso di uscita dopo 5 anni
Scenari di sopravvivenza			
Minimo	Non esiste un rendimento minimo garantito in caso di riscatto. Potreste perdere il vostro intero investimento o parte di esso.		
Stress	Possibile rimborso al netto dei costi	€ 6.348	€ 5.991
	Rendimento medio per ciascun anno	-36,52%	-9,74%
Sfavorevole	Possibile rimborso al netto dei costi	€ 8.863	€ 7.948
	Rendimento medio per ciascun anno	-11,37%	-4,49%
Moderato	Possibile rimborso al netto dei costi	€ 10.120	€ 10.401
	Rendimento medio per ciascun anno	1,20%	0,79%
Favorevole	Possibile rimborso al netto dei costi	€ 11.425	€ 11.350
	Rendimento medio per ciascun anno	14,25%	2,57%
Scenari di decesso			
In caso di decesso dell'Assicurato	Possibile rimborso a favore dei vostri beneficiari al netto dei costi	€ 10.171	€ 10.453
In caso di decesso dell'Assicurato da infortunio	Possibile rimborso a favore dei vostri beneficiari al netto dei costi	€ 10.272	€ 10.557
In caso di decesso dell'Assicurato da infortunio per incidente stradale	Possibile rimborso a favore dei vostri beneficiari al netto dei costi	€ 10.373	€ 10.661

Le cifre riportate comprendono tutti i costi del prodotto in quanto tale, e comprendono i costi di distribuzione del prodotto. Le cifre non tengono conto della vostra situazione fiscale personale, che può incidere anch'essa sull'importo del rimborso.

Gli scenari sono una rappresentazione dei risultati dell'investimento che ragionevolmente potranno avverarsi, in condizioni di mercato sia favorevoli sia sfavorevoli. Varieranno a seconda della performance del mercato e del momento in cui è richiesto il riscatto. Si rappresentano anche i possibili risultati in caso di decesso ipotizzando lo scenario moderato.

Lo scenario di stress indica quale potrebbe essere l'importo rimborsato in circostanze di mercato estreme.

Quali sono i costi?

Andamento dei costi nel tempo

Le tabelle mostrano gli importi prelevati dall'investimento per coprire diversi tipi di costi. Tali importi dipendono dall'entità dell'investimento, dalla durata della detenzione del prodotto e dall'andamento del prodotto. Gli importi sono qui riportati a fini illustrativi e si basano su un importo esemplificativo dell'investimento e su diversi possibili periodi di investimento. Si è ipotizzato quanto segue:

- nel primo anno recupero dell'importo investito (rendimento annuo dello 0%). Per gli altri periodi di detenzione si è ipotizzato che il prodotto abbia la performance indicata nello scenario moderato;

- 10.000 EUR di investimento.

	In caso di uscita dopo 1 anno	In caso di uscita dopo 5 anni
Costi totali	€ 237	€ 1.173
Incidenza annuale dei costi (*)	2,37%	2,31% ogni anno

(*) Dimostra come i costi riducano ogni anno il rendimento nel corso del periodo di detenzione. Ad esempio, se il riscatto avviene nel periodo di detenzione raccomandato, si prevede che il rendimento medio annuo sarà pari al 3,1% prima dei costi e al 0,79% al netto dei costi. Una parte dei costi può essere condivisa con la persona che vende il prodotto per coprire i servizi che fornisce.

Composizione dei costi

Costi una tantum di ingresso o di uscita		Incidenza annuale dei costi in caso di uscita alla fine del periodo di detenzione raccomandato
Costi di ingresso	Costo percentuale per l'acquisizione del contratto. Questo importo è incluso nel premio che versate alla sottoscrizione. Comprende anche il costo di distribuzione del prodotto.	0,02%
Costi di uscita	Non addebitiamo una commissione di uscita per questo prodotto.	N/A
Costi correnti registrati ogni anno		
Commissioni di gestione e altri costi amministrativi o di esercizio	Costo percentuale sul valore del contratto comprensivo del costo per le maggiorazioni caso morte.	2,29%
Costi di transazione	0% del valore dell'investimento all'anno. Si tratta di una stima dei costi sostenuti per l'acquisto e la vendita degli investimenti sottostanti per il prodotto. L'importo effettivo varierà a seconda di quanto viene acquistato e venduto.	0,00%
Oneri accessori sostenuti in determinate condizioni		
Commissioni di performance	Si applicano costi percentuali in base all'eventuale maggior rendimento conseguito dal fondo esterno rispetto a un parametro di riferimento. L'importo effettivo varierà a seconda dell'andamento dell'investimento. La stima dei costi aggregati di cui sopra comprende la media degli ultimi 5 anni.	0,00%

Prodotto

Nome del prodotto: GENERTELLIFE MULTI SELECTION

Opzione di investimento: Goldman Sachs Emerging Markets Corporate Bond Portfolio I ACC EUR Hdg

ISIN: LU0622306495

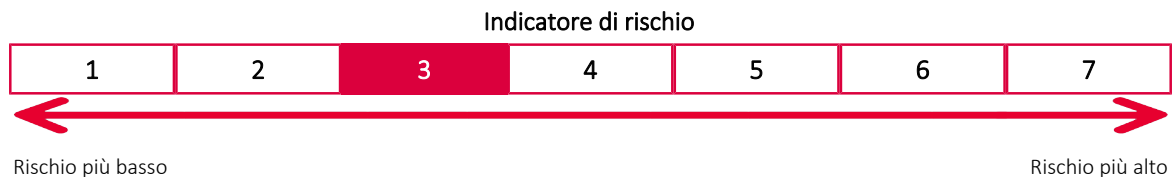
Data del documento: 02/01/2023

Cos'è questa opzione d'investimento?

Obiettivi: Per le informazioni specifiche, relative ad obiettivi e politica di investimento della presente opzione di investimento, si rimanda al KID (redatto dalla Società emittente) presente sul sito di Genertellife all'indirizzo web <https://www.genertel.it/partner/genertellife/First-Advisory/>

Investitori al dettaglio cui si intende commercializzare l'opzione di investimento: Il prodotto, nel suo complesso, è rivolto a clienti con un'esigenza di investimento, un orizzonte temporale almeno breve, un profilo di rischio almeno medio basso e conoscenza o esperienza almeno dei prodotti di investimento assicurativi collegati sia a fondi esterni sia a gestioni separate.

Quali sono i rischi e qual è il potenziale rendimento?



L'indicatore di rischio presuppone che l'opzione d'investimento sia mantenuta per 5 anni. Non è possibile disinvestire nel primo anno.

L'indicatore di rischio è un'indicazione orientativa del livello di rischio di questa opzione di investimento rispetto ad altre opzioni. Esso esprime la probabilità che il prodotto subisca perdite monetarie a causa di movimenti sul mercato o a causa della nostra incapacità di pagarvi quanto dovuto.

Abbiamo classificato questa opzione di investimento al livello 3 su 7 che corrisponde alla classe di rischio medio-bassa. Ciò significa che le perdite potenziali dovute alla performance futura dell'opzione di investimento sono classificate nel livello medio-basso e che è molto improbabile che le cattive condizioni di mercato influenzino la nostra capacità di pagarvi quanto dovuto.

Scenari di performance

Il possibile rimborso dipenderà dall'andamento futuro dei mercati, che è incerto e non può essere previsto con esattezza. Lo scenario sfavorevole, lo scenario moderato e lo scenario favorevole riportati sono illustrazioni basate sulla performance peggiore, la performance media e la performance migliore del prodotto negli ultimi 10 anni. Nel futuro i mercati potrebbero avere un andamento molto diverso.

Periodo di detenzione raccomandato: 5 anni Esempio di investimento: € 10.000 Premio assicurativo: 5,19 €		In caso di uscita dopo 1 anno	In caso di uscita dopo 5 anni
Scenari di sopravvivenza			
Minimo	Non esiste un rendimento minimo garantito in caso di riscatto. Potreste perdere il vostro intero investimento o parte di esso.		
Stress	Possibile rimborso al netto dei costi	€ 4.759	€ 5.273
	Rendimento medio per ciascun anno	-52,41%	-12,01%
Sfavorevole	Possibile rimborso al netto dei costi	€ 7.960	€ 7.243
	Rendimento medio per ciascun anno	-20,40%	-6,25%
Moderato	Possibile rimborso al netto dei costi	€ 10.244	€ 11.126
	Rendimento medio per ciascun anno	2,44%	2,16%
Favorevole	Possibile rimborso al netto dei costi	€ 11.835	€ 12.175
	Rendimento medio per ciascun anno	18,35%	4,02%
Scenari di decesso			
In caso di decesso dell'Assicurato	Possibile rimborso a favore dei vostri beneficiari al netto dei costi	€ 10.295	€ 11.182
In caso di decesso dell'Assicurato da infortunio	Possibile rimborso a favore dei vostri beneficiari al netto dei costi	€ 10.397	€ 11.293
In caso di decesso dell'Assicurato da infortunio per incidente stradale	Possibile rimborso a favore dei vostri beneficiari al netto dei costi	€ 10.500	€ 11.405

Le cifre riportate comprendono tutti i costi del prodotto in quanto tale, e comprendono i costi di distribuzione del prodotto. Le cifre non tengono conto della vostra situazione fiscale personale, che può incidere anch'essa sull'importo del rimborso.

Gli scenari sono una rappresentazione dei risultati dell'investimento che ragionevolmente potranno avverarsi, in condizioni di mercato sia favorevoli sia sfavorevoli. Varieranno a seconda della performance del mercato e del momento in cui è richiesto il riscatto. Si rappresentano anche i possibili risultati in caso di decesso ipotizzando lo scenario moderato.

Lo scenario di stress indica quale potrebbe essere l'importo rimborsato in circostanze di mercato estreme.

Quali sono i costi?

Andamento dei costi nel tempo

Le tabelle mostrano gli importi prelevati dall'investimento per coprire diversi tipi di costi. Tali importi dipendono dall'entità dell'investimento, dalla durata della detenzione del prodotto e dall'andamento del prodotto. Gli importi sono qui riportati a fini illustrativi e si basano su un importo esemplificativo dell'investimento e su diversi possibili periodi di investimento. Si è ipotizzato quanto segue:

- nel primo anno recupero dell'importo investito (rendimento annuo dello 0%). Per gli altri periodi di detenzione si è ipotizzato che il prodotto abbia la performance indicata nello scenario moderato;
- 10.000 EUR di investimento.

	In caso di uscita dopo 1 anno	In caso di uscita dopo 5 anni
Costi totali	€ 228	€ 1.169
Incidenza annuale dei costi (*)	2,28%	2,24% ogni anno

(*) Dimostra come i costi riducano ogni anno il rendimento nel corso del periodo di detenzione. Ad esempio, se il riscatto avviene nel periodo di detenzione raccomandato, si prevede che il rendimento medio annuo sarà pari al 4,4% prima dei costi e al 2,16% al netto dei costi. Una parte dei costi può essere condivisa con la persona che vende il prodotto per coprire i servizi che fornisce.

Composizione dei costi

Costi una tantum di ingresso o di uscita		Incidenza annuale dei costi in caso di uscita alla fine del periodo di detenzione raccomandato
Costi di ingresso	Costo percentuale per l'acquisizione del contratto. Questo importo è incluso nel premio che versate alla sottoscrizione. Comprende anche il costo di distribuzione del prodotto.	0,02%
Costi di uscita	Non addebitiamo una commissione di uscita per questo prodotto.	N/A
Costi correnti registrati ogni anno		
Commissioni di gestione e altri costi amministrativi o di esercizio	Costo percentuale sul valore del contratto comprensivo del costo per le maggiorazioni caso morte.	2,22%
Costi di transazione	0% del valore dell'investimento all'anno. Si tratta di una stima dei costi sostenuti per l'acquisto e la vendita degli investimenti sottostanti per il prodotto. L'importo effettivo varierà a seconda di quanto viene acquistato e venduto.	0,00%
Oneri accessori sostenuti in determinate condizioni		
Commissioni di performance	Si applicano costi percentuali in base all'eventuale maggior rendimento conseguito dal fondo esterno rispetto a un parametro di riferimento. L'importo effettivo varierà a seconda dell'andamento dell'investimento. La stima dei costi aggregati di cui sopra comprende la media degli ultimi 5 anni.	0,00%

Prodotto

Nome del prodotto: GENERTELLIFE MULTI SELECTION

Opzione di investimento: Goldman Sachs Emerging Markets Debt Local Portfolio I ACC EUR

ISIN: LU0494455123

Data del documento: 02/01/2023

Cos'è questa opzione d'investimento?

Obiettivi: Per le informazioni specifiche, relative ad obiettivi e politica di investimento della presente opzione di investimento, si rimanda al KID (redatto dalla Società emittente) presente sul sito di Genertellife all'indirizzo web <https://www.genertel.it/partner/genertellife/First-Advisory/>

Investitori al dettaglio cui si intende commercializzare l'opzione di investimento: Il prodotto, nel suo complesso, è rivolto a clienti con un'esigenza di investimento, un orizzonte temporale almeno breve, un profilo di rischio almeno medio basso e conoscenza o esperienza almeno dei prodotti di investimento assicurativi collegati sia a fondi esterni sia a gestioni separate.

Quali sono i rischi e qual è il potenziale rendimento?

Indicatore di rischio



L'indicatore di rischio presuppone che l'opzione d'investimento sia mantenuta per 5 anni. Non è possibile disinvestire nel primo anno.

L'indicatore di rischio è un'indicazione orientativa del livello di rischio di questa opzione di investimento rispetto ad altre opzioni. Esso esprime la probabilità che il prodotto subisca perdite monetarie a causa di movimenti sul mercato o a causa della nostra incapacità di pagarvi quanto dovuto.

Abbiamo classificato questa opzione di investimento al livello 3 su 7 che corrisponde alla classe di rischio medio-bassa. Ciò significa che le perdite potenziali dovute alla performance futura dell'opzione di investimento sono classificate nel livello medio-basso e che è molto improbabile che le cattive condizioni di mercato influenzino la nostra capacità di pagarvi quanto dovuto.

Scenari di performance

Il possibile rimborso dipenderà dall'andamento futuro dei mercati, che è incerto e non può essere previsto con esattezza. Lo scenario sfavorevole, lo scenario moderato e lo scenario favorevole riportati sono illustrazioni basate sulla performance peggiore, la performance media e la performance migliore del prodotto negli ultimi 10 anni. Nel futuro i mercati potrebbero avere un andamento molto diverso.

Periodo di detenzione raccomandato: 5 anni Esempio di investimento: € 10.000 Premio assicurativo: 4,96 €		In caso di uscita dopo 1 anno	In caso di uscita dopo 5 anni
Scenari di sopravvivenza			
Minimo	Non esiste un rendimento minimo garantito in caso di riscatto. Potreste perdere il vostro intero investimento o parte di esso.		
Stress	Possibile rimborso al netto dei costi	€ 4.851	€ 4.668
	Rendimento medio per ciascun anno	-51,49%	-14,13%
Sfavorevole	Possibile rimborso al netto dei costi	€ 8.242	€ 8.239
	Rendimento medio per ciascun anno	-17,58%	-3,80%
Moderato	Possibile rimborso al netto dei costi	€ 9.796	€ 9.965
	Rendimento medio per ciascun anno	-2,04%	-0,07%
Favorevole	Possibile rimborso al netto dei costi	€ 11.588	€ 11.251
	Rendimento medio per ciascun anno	15,88%	2,39%
Scenari di decesso			
In caso di decesso dell'Assicurato	Possibile rimborso a favore dei vostri beneficiari al netto dei costi	€ 9.845	€ 10.015
In caso di decesso dell'Assicurato da infortunio	Possibile rimborso a favore dei vostri beneficiari al netto dei costi	€ 9.943	€ 10.115
In caso di decesso dell'Assicurato da infortunio per incidente stradale	Possibile rimborso a favore dei vostri beneficiari al netto dei costi	€ 10.041	€ 10.214

Le cifre riportate comprendono tutti i costi del prodotto in quanto tale, e comprendono i costi di distribuzione del prodotto. Le cifre non tengono conto della vostra situazione fiscale personale, che può incidere anch'essa sull'importo del rimborso.

Gli scenari sono una rappresentazione dei risultati dell'investimento che ragionevolmente potranno avverarsi, in condizioni di mercato sia favorevoli sia sfavorevoli. Varieranno a seconda della performance del mercato e del momento in cui è richiesto il riscatto. Si rappresentano anche i possibili risultati in caso di decesso ipotizzando lo scenario moderato.

Lo scenario di stress indica quale potrebbe essere l'importo rimborsato in circostanze di mercato estreme.

Quali sono i costi?

Andamento dei costi nel tempo

Le tabelle mostrano gli importi prelevati dall'investimento per coprire diversi tipi di costi. Tali importi dipendono dall'entità dell'investimento, dalla durata della detenzione del prodotto e dall'andamento del prodotto. Gli importi sono qui riportati a fini illustrativi e si basano su un importo esemplificativo dell'investimento e su diversi possibili periodi di investimento. Si è ipotizzato quanto segue:

- nel primo anno recupero dell'importo investito (rendimento annuo dello 0%). Per gli altri periodi di detenzione si è ipotizzato che il prodotto abbia la performance indicata nello scenario moderato;

- 10.000 EUR di investimento.

	In caso di uscita dopo 1 anno	In caso di uscita dopo 5 anni
Costi totali	€ 242	€ 1.149
Incidenza annuale dei costi (*)	2,42%	2,34% ogni anno

(*) Dimostra come i costi riducano ogni anno il rendimento nel corso del periodo di detenzione. Ad esempio, se il riscatto avviene nel periodo di detenzione raccomandato, si prevede che il rendimento medio annuo sarà pari al 2,27% prima dei costi e al -0,07% al netto dei costi. Una parte dei costi può essere condivisa con la persona che vende il prodotto per coprire i servizi che fornisce.

Composizione dei costi

Costi una tantum di ingresso o di uscita		Incidenza annuale dei costi in caso di uscita alla fine del periodo di detenzione raccomandato
Costi di ingresso	Costo percentuale per l'acquisizione del contratto. Questo importo è incluso nel premio che versate alla sottoscrizione. Comprende anche il costo di distribuzione del prodotto.	0,02%
Costi di uscita	Non addebitiamo una commissione di uscita per questo prodotto.	N/A
Costi correnti registrati ogni anno		
Commissioni di gestione e altri costi amministrativi o di esercizio	Costo percentuale sul valore del contratto comprensivo del costo per le maggiorazioni caso morte.	2,32%
Costi di transazione	0% del valore dell'investimento all'anno. Si tratta di una stima dei costi sostenuti per l'acquisto e la vendita degli investimenti sottostanti per il prodotto. L'importo effettivo varierà a seconda di quanto viene acquistato e venduto.	0,00%
Oneri accessori sostenuti in determinate condizioni		
Commissioni di performance	Si applicano costi percentuali in base all'eventuale maggior rendimento conseguito dal fondo esterno rispetto a un parametro di riferimento. L'importo effettivo varierà a seconda dell'andamento dell'investimento. La stima dei costi aggregati di cui sopra comprende la media degli ultimi 5 anni.	0,00%

Prodotto

Nome del prodotto: GENERTELLIFE MULTI SELECTION
Opzione di investimento: Goldman Sachs Emerging Markets Debt Portfolio I ACC EUR Hdg
ISIN: LU0242506524
Data del documento: 02/01/2023

Cos'è questa opzione d'investimento?

Obiettivi: Per le informazioni specifiche, relative ad obiettivi e politica di investimento della presente opzione di investimento, si rimanda al KID (redatto dalla Società emittente) presente sul sito di Genertellife all'indirizzo web <https://www.genertel.it/partner/genertellife/First-Advisory/>

Investitori al dettaglio cui si intende commercializzare l'opzione di investimento: Il prodotto, nel suo complesso, è rivolto a clienti con un'esigenza di investimento, un orizzonte temporale almeno breve, un profilo di rischio almeno medio basso e conoscenza o esperienza almeno dei prodotti di investimento assicurativi collegati sia a fondi esterni sia a gestioni separate.

Quali sono i rischi e qual è il potenziale rendimento?



L'indicatore di rischio presuppone che l'opzione d'investimento sia mantenuta per 5 anni. Non è possibile disinvestire nel primo anno.

L'indicatore di rischio è un'indicazione orientativa del livello di rischio di questa opzione di investimento rispetto ad altre opzioni. Esso esprime la probabilità che il prodotto subisca perdite monetarie a causa di movimenti sul mercato o a causa della nostra incapacità di pagarvi quanto dovuto.

Abbiamo classificato questa opzione di investimento al livello 3 su 7 che corrisponde alla classe di rischio medio-bassa. Ciò significa che le perdite potenziali dovute alla performance futura dell'opzione di investimento sono classificate nel livello medio-basso e che è molto improbabile che le cattive condizioni di mercato influenzino la nostra capacità di pagarvi quanto dovuto.

Scenari di performance

Il possibile rimborso dipenderà dall'andamento futuro dei mercati, che è incerto e non può essere previsto con esattezza. Lo scenario sfavorevole, lo scenario moderato e lo scenario favorevole riportati sono illustrazioni basate sulla performance peggiore, la performance media e la performance migliore del prodotto negli ultimi 10 anni. Nel futuro i mercati potrebbero avere un andamento molto diverso.

Periodo di detenzione raccomandato: 5 anni Esempio di investimento: € 10.000 Premio assicurativo: 5,12 €		In caso di uscita dopo 1 anno	In caso di uscita dopo 5 anni
Scenari di sopravvivenza			
Minimo	Non esiste un rendimento minimo garantito in caso di riscatto. Potreste perdere il vostro intero investimento o parte di esso.		
Stress	Possibile rimborso al netto dei costi	€ 4.449	€ 4.185
	Rendimento medio per ciascun anno	-55,51%	-15,99%
Sfavorevole	Possibile rimborso al netto dei costi	€ 7.119	€ 6.390
	Rendimento medio per ciascun anno	-28,81%	-8,57%
Moderato	Possibile rimborso al netto dei costi	€ 10.098	€ 10.774
	Rendimento medio per ciascun anno	0,98%	1,50%
Favorevole	Possibile rimborso al netto dei costi	€ 11.667	€ 11.553
	Rendimento medio per ciascun anno	16,67%	2,93%
Scenari di decesso			
In caso di decesso dell'Assicurato	Possibile rimborso a favore dei vostri beneficiari al netto dei costi	€ 10.148	€ 10.828
In caso di decesso dell'Assicurato da infortunio	Possibile rimborso a favore dei vostri beneficiari al netto dei costi	€ 10.249	€ 10.936
In caso di decesso dell'Assicurato da infortunio per incidente stradale	Possibile rimborso a favore dei vostri beneficiari al netto dei costi	€ 10.350	€ 11.043

Le cifre riportate comprendono tutti i costi del prodotto in quanto tale, e comprendono i costi di distribuzione del prodotto. Le cifre non tengono conto della vostra situazione fiscale personale, che può incidere anch'essa sull'importo del rimborso.

Gli scenari sono una rappresentazione dei risultati dell'investimento che ragionevolmente potranno avverarsi, in condizioni di mercato sia favorevoli sia sfavorevoli. Varieranno a seconda della performance del mercato e del momento in cui è richiesto il riscatto. Si rappresentano anche i possibili risultati in caso di decesso ipotizzando lo scenario moderato.

Lo scenario di stress indica quale potrebbe essere l'importo rimborsato in circostanze di mercato estreme.

Quali sono i costi?

Andamento dei costi nel tempo

Le tabelle mostrano gli importi prelevati dall'investimento per coprire diversi tipi di costi. Tali importi dipendono dall'entità dell'investimento, dalla durata della detenzione del prodotto e dall'andamento del prodotto. Gli importi sono qui riportati a fini illustrativi e si basano su un importo esemplificativo dell'investimento e su diversi possibili periodi di investimento. Si è ipotizzato quanto segue:

- nel primo anno recupero dell'importo investito (rendimento annuo dello 0%). Per gli altri periodi di detenzione si è ipotizzato che il prodotto abbia la performance indicata nello scenario moderato;
- 10.000 EUR di investimento.

	In caso di uscita dopo 1 anno	In caso di uscita dopo 5 anni
Costi totali	€ 234	€ 1.173
Incidenza annuale dei costi (*)	2,35%	2,30% ogni anno

(*) Dimostra come i costi riducano ogni anno il rendimento nel corso del periodo di detenzione. Ad esempio, se il riscatto avviene nel periodo di detenzione raccomandato, si prevede che il rendimento medio annuo sarà pari al 3,8% prima dei costi e al 1,5% al netto dei costi. Una parte dei costi può essere condivisa con la persona che vende il prodotto per coprire i servizi che fornisce.

Composizione dei costi

Costi una tantum di ingresso o di uscita		Incidenza annuale dei costi in caso di uscita alla fine del periodo di detenzione raccomandato
Costi di ingresso	Costo percentuale per l'acquisizione del contratto. Questo importo è incluso nel premio che versate alla sottoscrizione. Comprende anche il costo di distribuzione del prodotto.	0,02%
Costi di uscita	Non addebitiamo una commissione di uscita per questo prodotto.	N/A
Costi correnti registrati ogni anno		
Commissioni di gestione e altri costi amministrativi o di esercizio	Costo percentuale sul valore del contratto comprensivo del costo per le maggiorazioni caso morte.	2,28%
Costi di transazione	0% del valore dell'investimento all'anno. Si tratta di una stima dei costi sostenuti per l'acquisto e la vendita degli investimenti sottostanti per il prodotto. L'importo effettivo varierà a seconda di quanto viene acquistato e venduto.	0,00%
Oneri accessori sostenuti in determinate condizioni		
Commissioni di performance	Si applicano costi percentuali in base all'eventuale maggior rendimento conseguito dal fondo esterno rispetto a un parametro di riferimento. L'importo effettivo varierà a seconda dell'andamento dell'investimento. La stima dei costi aggregati di cui sopra comprende la media degli ultimi 5 anni.	0,00%

Prodotto

Nome del prodotto: GENERTELLIFE MULTI SELECTION
Opzione di investimento: Goldman Sachs Emerging Markets Equity Portfolio I ACC EUR
ISIN: LU1357028627
Data del documento: 02/01/2023

Cos'è questa opzione d'investimento?

Obiettivi: Per le informazioni specifiche, relative ad obiettivi e politica di investimento della presente opzione di investimento, si rimanda al KID (redatto dalla Società emittente) presente sul sito di Genertellife all'indirizzo web <https://www.genertel.it/partner/genertellife/First-Advisory/>

Investitori al dettaglio cui si intende commercializzare l'opzione di investimento: Il prodotto, nel suo complesso, è rivolto a clienti con un'esigenza di investimento, un orizzonte temporale almeno breve, un profilo di rischio almeno medio basso e conoscenza o esperienza almeno dei prodotti di investimento assicurativi collegati sia a fondi esterni sia a gestioni separate.

Quali sono i rischi e qual è il potenziale rendimento?



L'indicatore di rischio presuppone che l'opzione d'investimento sia mantenuta per 5 anni. Non è possibile disinvestire nel primo anno.

L'indicatore di rischio è un'indicazione orientativa del livello di rischio di questa opzione di investimento rispetto ad altre opzioni. Esso esprime la probabilità che il prodotto subisca perdite monetarie a causa di movimenti sul mercato o a causa della nostra incapacità di pagarvi quanto dovuto.

Abbiamo classificato questa opzione di investimento al livello 4 su 7 che corrisponde alla classe di rischio media. Ciò significa che le perdite potenziali dovute alla performance futura dell'opzione di investimento sono classificate nel livello medio e che è molto improbabile che le cattive condizioni di mercato influenzino la nostra capacità di pagarvi quanto dovuto.

Scenari di performance

Il possibile rimborso dipenderà dall'andamento futuro dei mercati, che è incerto e non può essere previsto con esattezza. Lo scenario sfavorevole, lo scenario moderato e lo scenario favorevole riportati sono illustrazioni basate sulla performance peggiore, la performance media e la performance migliore del prodotto negli ultimi 10 anni. Nel futuro i mercati potrebbero avere un andamento molto diverso.

Periodo di detenzione raccomandato: 5 anni Esempio di investimento: € 10.000 Premio assicurativo: 5,43 €		In caso di uscita dopo 1 anno	In caso di uscita dopo 5 anni
Scenari di sopravvivenza			
Minimo	Non esiste un rendimento minimo garantito in caso di riscatto. Potreste perdere il vostro intero investimento o parte di esso.		
Stress	Possibile rimborso al netto dei costi	€ 1.983	€ 1.829
	Rendimento medio per ciascun anno	-80,17%	-28,81%
Sfavorevole	Possibile rimborso al netto dei costi	€ 7.394	€ 6.360
	Rendimento medio per ciascun anno	-26,06%	-8,65%
Moderato	Possibile rimborso al netto dei costi	€ 10.722	€ 13.656
	Rendimento medio per ciascun anno	7,22%	6,43%
Favorevole	Possibile rimborso al netto dei costi	€ 15.744	€ 19.603
	Rendimento medio per ciascun anno	57,44%	14,41%
Scenari di decesso			
In caso di decesso dell'Assicurato	Possibile rimborso a favore dei vostri beneficiari al netto dei costi	€ 10.776	€ 13.724
In caso di decesso dell'Assicurato da infortunio	Possibile rimborso a favore dei vostri beneficiari al netto dei costi	€ 10.883	€ 13.861
In caso di decesso dell'Assicurato da infortunio per incidente stradale	Possibile rimborso a favore dei vostri beneficiari al netto dei costi	€ 10.990	€ 13.997

Le cifre riportate comprendono tutti i costi del prodotto in quanto tale, e comprendono i costi di distribuzione del prodotto. Le cifre non tengono conto della vostra situazione fiscale personale, che può incidere anch'essa sull'importo del rimborso.

Gli scenari sono una rappresentazione dei risultati dell'investimento che ragionevolmente potranno avverarsi, in condizioni di mercato sia favorevoli sia sfavorevoli. Varieranno a seconda della performance del mercato e del momento in cui è richiesto il riscatto. Si rappresentano anche i possibili risultati in caso di decesso ipotizzando lo scenario moderato.

Lo scenario di stress indica quale potrebbe essere l'importo rimborsato in circostanze di mercato estreme.

Quali sono i costi?

Andamento dei costi nel tempo

Le tabelle mostrano gli importi prelevati dall'investimento per coprire diversi tipi di costi. Tali importi dipendono dall'entità dell'investimento, dalla durata della detenzione del prodotto e dall'andamento del prodotto. Gli importi sono qui riportati a fini illustrativi e si basano su un importo esemplificativo dell'investimento e su diversi possibili periodi di investimento. Si è ipotizzato quanto segue:

- nel primo anno recupero dell'importo investito (rendimento annuo dello 0%). Per gli altri periodi di detenzione si è ipotizzato che il prodotto abbia la performance indicata nello scenario moderato;
- 10.000 EUR di investimento.

	In caso di uscita dopo 1 anno	In caso di uscita dopo 5 anni
Costi totali	€ 282	€ 1.653
Incidenza annuale dei costi (*)	2,82%	2,91% ogni anno

(*) Dimostra come i costi riducano ogni anno il rendimento nel corso del periodo di detenzione. Ad esempio, se il riscatto avviene nel periodo di detenzione raccomandato, si prevede che il rendimento medio annuo sarà pari al 9,34% prima dei costi e al 6,43% al netto dei costi. Una parte dei costi può essere condivisa con la persona che vende il prodotto per coprire i servizi che fornisce.

Composizione dei costi

Costi una tantum di ingresso o di uscita		Incidenza annuale dei costi in caso di uscita alla fine del periodo di detenzione raccomandato
Costi di ingresso	Costo percentuale per l'acquisizione del contratto. Questo importo è incluso nel premio che versate alla sottoscrizione. Comprende anche il costo di distribuzione del prodotto.	0,02%
Costi di uscita	Non addebitiamo una commissione di uscita per questo prodotto.	N/A
Costi correnti registrati ogni anno		
Commissioni di gestione e altri costi amministrativi o di esercizio	Costo percentuale sul valore del contratto comprensivo del costo per le maggiorazioni caso morte.	2,89%
Costi di transazione	0% del valore dell'investimento all'anno. Si tratta di una stima dei costi sostenuti per l'acquisto e la vendita degli investimenti sottostanti per il prodotto. L'importo effettivo varierà a seconda di quanto viene acquistato e venduto.	0,00%
Oneri accessori sostenuti in determinate condizioni		
Commissioni di performance	Si applicano costi percentuali in base all'eventuale maggior rendimento conseguito dal fondo esterno rispetto a un parametro di riferimento. L'importo effettivo varierà a seconda dell'andamento dell'investimento. La stima dei costi aggregati di cui sopra comprende la media degli ultimi 5 anni.	0,00%

Prodotto

Nome del prodotto: GENERTELLIFE MULTI SELECTION

Opzione di investimento: Goldman Sachs Europe Core Equity Portfolio I ACC EUR

ISIN: LU0234682044

Data del documento: 02/01/2023

Cos'è questa opzione d'investimento?

Obiettivi: Per le informazioni specifiche, relative ad obiettivi e politica di investimento della presente opzione di investimento, si rimanda al KID (redatto dalla Società emittente) presente sul sito di Genertellife all'indirizzo web <https://www.genertel.it/partner/genertellife/First-Advisory/>

Investitori al dettaglio cui si intende commercializzare l'opzione di investimento: Il prodotto, nel suo complesso, è rivolto a clienti con un'esigenza di investimento, un orizzonte temporale almeno breve, un profilo di rischio almeno medio basso e conoscenza o esperienza almeno dei prodotti di investimento assicurativi collegati sia a fondi esterni sia a gestioni separate.

Quali sono i rischi e qual è il potenziale rendimento?

Indicatore di rischio



L'indicatore di rischio presuppone che l'opzione d'investimento sia mantenuta per 5 anni. Non è possibile disinvestire nel primo anno.

L'indicatore di rischio è un'indicazione orientativa del livello di rischio di questa opzione di investimento rispetto ad altre opzioni. Esso esprime la probabilità che il prodotto subisca perdite monetarie a causa di movimenti sul mercato o a causa della nostra incapacità di pagarvi quanto dovuto.

Abbiamo classificato questa opzione di investimento al livello 4 su 7 che corrisponde alla classe di rischio media. Ciò significa che le perdite potenziali dovute alla performance futura dell'opzione di investimento sono classificate nel livello medio e che è molto improbabile che le cattive condizioni di mercato influenzino la nostra capacità di pagarvi quanto dovuto.

Scenari di performance

Il possibile rimborso dipenderà dall'andamento futuro dei mercati, che è incerto e non può essere previsto con esattezza. Lo scenario sfavorevole, lo scenario moderato e lo scenario favorevole riportati sono illustrazioni basate sulla performance peggiore, la performance media e la performance migliore del prodotto negli ultimi 10 anni. Nel futuro i mercati potrebbero avere un andamento molto diverso.

Periodo di detenzione raccomandato: 5 anni Esempio di investimento: € 10.000 Premio assicurativo: 5,55 €		In caso di uscita dopo 1 anno	In caso di uscita dopo 5 anni
Scenari di sopravvivenza			
Minimo	Non esiste un rendimento minimo garantito in caso di riscatto. Potreste perdere il vostro intero investimento o parte di esso.		
Stress	Possibile rimborso al netto dei costi	€ 2.148	€ 1.922
	Rendimento medio per ciascun anno	-78,52%	-28,10%
Sfavorevole	Possibile rimborso al netto dei costi	€ 8.149	€ 7.539
	Rendimento medio per ciascun anno	-18,51%	-5,49%
Moderato	Possibile rimborso al netto dei costi	€ 10.956	€ 13.688
	Rendimento medio per ciascun anno	9,56%	6,48%
Favorevole	Possibile rimborso al netto dei costi	€ 14.031	€ 18.480
	Rendimento medio per ciascun anno	40,31%	13,07%
Scenari di decesso			
In caso di decesso dell'Assicurato	Possibile rimborso a favore dei vostri beneficiari al netto dei costi	€ 11.011	€ 13.756
In caso di decesso dell'Assicurato da infortunio	Possibile rimborso a favore dei vostri beneficiari al netto dei costi	€ 11.121	€ 13.893
In caso di decesso dell'Assicurato da infortunio per incidente stradale	Possibile rimborso a favore dei vostri beneficiari al netto dei costi	€ 11.230	€ 14.030

Le cifre riportate comprendono tutti i costi del prodotto in quanto tale, e comprendono i costi di distribuzione del prodotto. Le cifre non tengono conto della vostra situazione fiscale personale, che può incidere anch'essa sull'importo del rimborso.

Gli scenari sono una rappresentazione dei risultati dell'investimento che ragionevolmente potranno avverarsi, in condizioni di mercato sia favorevoli sia sfavorevoli. Varieranno a seconda della performance del mercato e del momento in cui è richiesto il riscatto. Si rappresentano anche i possibili risultati in caso di decesso ipotizzando lo scenario moderato.

Lo scenario di stress indica quale potrebbe essere l'importo rimborsato in circostanze di mercato estreme.

Quali sono i costi?

Andamento dei costi nel tempo

Le tabelle mostrano gli importi prelevati dall'investimento per coprire diversi tipi di costi. Tali importi dipendono dall'entità dell'investimento, dalla durata della detenzione del prodotto e dall'andamento del prodotto. Gli importi sono qui riportati a fini illustrativi e si basano su un importo esemplificativo dell'investimento e su diversi possibili periodi di investimento. Si è ipotizzato quanto segue:

- nel primo anno recupero dell'importo investito (rendimento annuo dello 0%). Per gli altri periodi di detenzione si è ipotizzato che il prodotto abbia la performance indicata nello scenario moderato;
- 10.000 EUR di investimento.

	In caso di uscita dopo 1 anno	In caso di uscita dopo 5 anni
Costi totali	€ 264	€ 1.555
Incidenza annuale dei costi (*)	2,65%	2,73% ogni anno

(*) Dimostra come i costi riducano ogni anno il rendimento nel corso del periodo di detenzione. Ad esempio, se il riscatto avviene nel periodo di detenzione raccomandato, si prevede che il rendimento medio annuo sarà pari al 9,21% prima dei costi e al 6,48% al netto dei costi. Una parte dei costi può essere condivisa con la persona che vende il prodotto per coprire i servizi che fornisce.

Composizione dei costi

Costi una tantum di ingresso o di uscita		Incidenza annuale dei costi in caso di uscita alla fine del periodo di detenzione raccomandato
Costi di ingresso	Costo percentuale per l'acquisizione del contratto. Questo importo è incluso nel premio che versate alla sottoscrizione. Comprende anche il costo di distribuzione del prodotto.	0,02%
Costi di uscita	Non addebitiamo una commissione di uscita per questo prodotto.	N/A
Costi correnti registrati ogni anno		
Commissioni di gestione e altri costi amministrativi o di esercizio	Costo percentuale sul valore del contratto comprensivo del costo per le maggiorazioni caso morte.	2,71%
Costi di transazione	0% del valore dell'investimento all'anno. Si tratta di una stima dei costi sostenuti per l'acquisto e la vendita degli investimenti sottostanti per il prodotto. L'importo effettivo varierà a seconda di quanto viene acquistato e venduto.	0,00%
Oneri accessori sostenuti in determinate condizioni		
Commissioni di performance	Si applicano costi percentuali in base all'eventuale maggior rendimento conseguito dal fondo esterno rispetto a un parametro di riferimento. L'importo effettivo varierà a seconda dell'andamento dell'investimento. La stima dei costi aggregati di cui sopra comprende la media degli ultimi 5 anni.	0,00%

Prodotto

Nome del prodotto: GENERTELLIFE MULTI SELECTION
Opzione di investimento: Goldman Sachs Europe High Yield Bond Portfolio I ACC EUR
ISIN: LU1056557629
Data del documento: 02/01/2023

Cos'è questa opzione d'investimento?

Obiettivi: Per le informazioni specifiche, relative ad obiettivi e politica di investimento della presente opzione di investimento, si rimanda al KID (redatto dalla Società emittente) presente sul sito di Genertellife all'indirizzo web <https://www.genertel.it/partner/genertellife/First-Advisory/>

Investitori al dettaglio cui si intende commercializzare l'opzione di investimento: Il prodotto, nel suo complesso, è rivolto a clienti con un'esigenza di investimento, un orizzonte temporale almeno breve, un profilo di rischio almeno medio basso e conoscenza o esperienza almeno dei prodotti di investimento assicurativi collegati sia a fondi esterni sia a gestioni separate.

Quali sono i rischi e qual è il potenziale rendimento?



L'indicatore di rischio presuppone che l'opzione d'investimento sia mantenuta per 5 anni. Non è possibile disinvestire nel primo anno.

L'indicatore di rischio è un'indicazione orientativa del livello di rischio di questa opzione di investimento rispetto ad altre opzioni. Esso esprime la probabilità che il prodotto subisca perdite monetarie a causa di movimenti sul mercato o a causa della nostra incapacità di pagarvi quanto dovuto.

Abbiamo classificato questa opzione di investimento al livello 3 su 7 che corrisponde alla classe di rischio medio-bassa. Ciò significa che le perdite potenziali dovute alla performance futura dell'opzione di investimento sono classificate nel livello medio-basso e che è molto improbabile che le cattive condizioni di mercato influenzino la nostra capacità di pagarvi quanto dovuto.

Scenari di performance

Il possibile rimborso dipenderà dall'andamento futuro dei mercati, che è incerto e non può essere previsto con esattezza. Lo scenario sfavorevole, lo scenario moderato e lo scenario favorevole riportati sono illustrazioni basate sulla performance peggiore, la performance media e la performance migliore del prodotto negli ultimi 10 anni. Nel futuro i mercati potrebbero avere un andamento molto diverso.

Periodo di detenzione raccomandato: 5 anni Esempio di investimento: € 10.000 Premio assicurativo: 5,25 €		In caso di uscita dopo 1 anno	In caso di uscita dopo 5 anni
Scenari di sopravvivenza			
Minimo	Non esiste un rendimento minimo garantito in caso di riscatto. Potreste perdere il vostro intero investimento o parte di esso.		
Stress	Possibile rimborso al netto dei costi	€ 4.679	€ 4.643
	Rendimento medio per ciascun anno	-53,21%	-14,22%
Sfavorevole	Possibile rimborso al netto dei costi	€ 8.226	€ 7.584
	Rendimento medio per ciascun anno	-17,74%	-5,38%
Moderato	Possibile rimborso al netto dei costi	€ 10.363	€ 11.621
	Rendimento medio per ciascun anno	3,63%	3,05%
Favorevole	Possibile rimborso al netto dei costi	€ 12.519	€ 12.917
	Rendimento medio per ciascun anno	25,19%	5,25%
Scenari di decesso			
In caso di decesso dell'Assicurato	Possibile rimborso a favore dei vostri beneficiari al netto dei costi	€ 10.415	€ 11.679
In caso di decesso dell'Assicurato da infortunio	Possibile rimborso a favore dei vostri beneficiari al netto dei costi	€ 10.519	€ 11.795
In caso di decesso dell'Assicurato da infortunio per incidente stradale	Possibile rimborso a favore dei vostri beneficiari al netto dei costi	€ 10.622	€ 11.911

Le cifre riportate comprendono tutti i costi del prodotto in quanto tale, e comprendono i costi di distribuzione del prodotto. Le cifre non tengono conto della vostra situazione fiscale personale, che può incidere anch'essa sull'importo del rimborso.

Gli scenari sono una rappresentazione dei risultati dell'investimento che ragionevolmente potranno avverarsi, in condizioni di mercato sia favorevoli sia sfavorevoli. Varieranno a seconda della performance del mercato e del momento in cui è richiesto il riscatto. Si rappresentano anche i possibili risultati in caso di decesso ipotizzando lo scenario moderato.

Lo scenario di stress indica quale potrebbe essere l'importo rimborsato in circostanze di mercato estreme.

Quali sono i costi?

Andamento dei costi nel tempo

Le tabelle mostrano gli importi prelevati dall'investimento per coprire diversi tipi di costi. Tali importi dipendono dall'entità dell'investimento, dalla durata della detenzione del prodotto e dall'andamento del prodotto. Gli importi sono qui riportati a fini illustrativi e si basano su un importo esemplificativo dell'investimento e su diversi possibili periodi di investimento. Si è ipotizzato quanto segue:

- nel primo anno recupero dell'importo investito (rendimento annuo dello 0%). Per gli altri periodi di detenzione si è ipotizzato che il prodotto abbia la performance indicata nello scenario moderato;
- 10.000 EUR di investimento.

	In caso di uscita dopo 1 anno	In caso di uscita dopo 5 anni
Costi totali	€ 214	€ 1.128
Incidenza annuale dei costi (*)	2,15%	2,13% ogni anno

(*) Dimostra come i costi riducano ogni anno il rendimento nel corso del periodo di detenzione. Ad esempio, se il riscatto avviene nel periodo di detenzione raccomandato, si prevede che il rendimento medio annuo sarà pari al 5,18% prima dei costi e al 3,05% al netto dei costi. Una parte dei costi può essere condivisa con la persona che vende il prodotto per coprire i servizi che fornisce.

Composizione dei costi

Costi una tantum di ingresso o di uscita		Incidenza annuale dei costi in caso di uscita alla fine del periodo di detenzione raccomandato
Costi di ingresso	Costo percentuale per l'acquisizione del contratto. Questo importo è incluso nel premio che versate alla sottoscrizione. Comprende anche il costo di distribuzione del prodotto.	0,02%
Costi di uscita	Non addebitiamo una commissione di uscita per questo prodotto.	N/A
Costi correnti registrati ogni anno		
Commissioni di gestione e altri costi amministrativi o di esercizio	Costo percentuale sul valore del contratto comprensivo del costo per le maggiorazioni caso morte.	2,11%
Costi di transazione	0% del valore dell'investimento all'anno. Si tratta di una stima dei costi sostenuti per l'acquisto e la vendita degli investimenti sottostanti per il prodotto. L'importo effettivo varierà a seconda di quanto viene acquistato e venduto.	0,00%
Oneri accessori sostenuti in determinate condizioni		
Commissioni di performance	Si applicano costi percentuali in base all'eventuale maggior rendimento conseguito dal fondo esterno rispetto a un parametro di riferimento. L'importo effettivo varierà a seconda dell'andamento dell'investimento. La stima dei costi aggregati di cui sopra comprende la media degli ultimi 5 anni.	0,00%

Prodotto

Nome del prodotto: GENERTELLIFE MULTI SELECTION

Opzione di investimento: Goldman Sachs Funds Sicav Emerging Markets Equity ESG Portfolio I ACC EUR

ISIN: LU2075335302

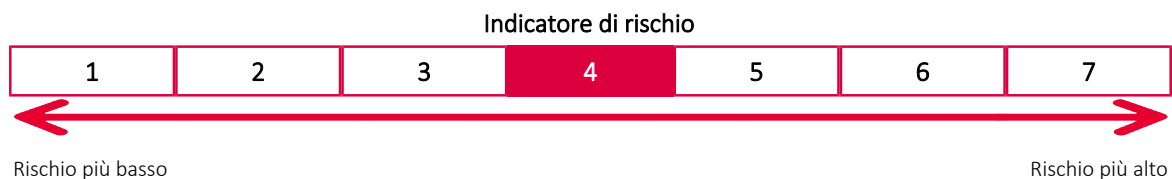
Data del documento: 02/01/2023

Cos'è questa opzione d'investimento?

Obiettivi: Per le informazioni specifiche, relative ad obiettivi e politica di investimento della presente opzione di investimento, si rimanda al KID (redatto dalla Società emittente) presente sul sito di Genertellife all'indirizzo web <https://www.genertel.it/partner/genertellife/First-Advisory/>

Investitori al dettaglio cui si intende commercializzare l'opzione di investimento: Il prodotto, nel suo complesso, è rivolto a clienti con un'esigenza di investimento, un orizzonte temporale almeno breve, un profilo di rischio almeno medio basso e conoscenza o esperienza almeno dei prodotti di investimento assicurativi collegati sia a fondi esterni sia a gestioni separate.

Quali sono i rischi e qual è il potenziale rendimento?



L'indicatore di rischio presuppone che l'opzione d'investimento sia mantenuta per 5 anni. Non è possibile disinvestire nel primo anno.

L'indicatore di rischio è un'indicazione orientativa del livello di rischio di questa opzione di investimento rispetto ad altre opzioni. Esso esprime la probabilità che il prodotto subisca perdite monetarie a causa di movimenti sul mercato o a causa della nostra incapacità di pagarvi quanto dovuto.

Abbiamo classificato questa opzione di investimento al livello 4 su 7 che corrisponde alla classe di rischio media. Ciò significa che le perdite potenziali dovute alla performance futura dell'opzione di investimento sono classificate nel livello medio e che è molto improbabile che le cattive condizioni di mercato influenzino la nostra capacità di pagarvi quanto dovuto.

Scenari di performance

Il possibile rimborso dipenderà dall'andamento futuro dei mercati, che è incerto e non può essere previsto con esattezza. Lo scenario sfavorevole, lo scenario moderato e lo scenario favorevole riportati sono illustrazioni basate sulla performance peggiore, la performance media e la performance migliore del prodotto negli ultimi 10 anni. Nel futuro i mercati potrebbero avere un andamento molto diverso.

Periodo di detenzione raccomandato: 5 anni Esempio di investimento: € 10.000 Premio assicurativo: 5,32 €		In caso di uscita dopo 1 anno	In caso di uscita dopo 5 anni
Scenari di sopravvivenza			
Minimo	Non esiste un rendimento minimo garantito in caso di riscatto. Potreste perdere il vostro intero investimento o parte di esso.		
Stress	Possibile rimborso al netto dei costi	€ 1.902	€ 1.782
	Rendimento medio per ciascun anno	-80,98%	-29,17%
Sfavorevole	Possibile rimborso al netto dei costi	€ 7.460	€ 6.430
	Rendimento medio per ciascun anno	-25,40%	-8,45%
Moderato	Possibile rimborso al netto dei costi	€ 10.506	€ 13.583
	Rendimento medio per ciascun anno	5,06%	6,32%
Favorevole	Possibile rimborso al netto dei costi	€ 15.728	€ 18.594
	Rendimento medio per ciascun anno	57,28%	13,21%
Scenari di decesso			
In caso di decesso dell'Assicurato	Possibile rimborso a favore dei vostri beneficiari al netto dei costi	€ 10.559	€ 13.651
In caso di decesso dell'Assicurato da infortunio	Possibile rimborso a favore dei vostri beneficiari al netto dei costi	€ 10.664	€ 13.787
In caso di decesso dell'Assicurato da infortunio per incidente stradale	Possibile rimborso a favore dei vostri beneficiari al netto dei costi	€ 10.769	€ 13.923

Le cifre riportate comprendono tutti i costi del prodotto in quanto tale, e comprendono i costi di distribuzione del prodotto. Le cifre non tengono conto della vostra situazione fiscale personale, che può incidere anch'essa sull'importo del rimborso.

Gli scenari sono una rappresentazione dei risultati dell'investimento che ragionevolmente potranno avverarsi, in condizioni di mercato sia favorevoli sia sfavorevoli. Varieranno a seconda della performance del mercato e del momento in cui è richiesto il riscatto. Si rappresentano anche i possibili risultati in caso di decesso ipotizzando lo scenario moderato.

Lo scenario di stress indica quale potrebbe essere l'importo rimborsato in circostanze di mercato estreme.

Quali sono i costi?

Andamento dei costi nel tempo

Le tabelle mostrano gli importi prelevati dall'investimento per coprire diversi tipi di costi. Tali importi dipendono dall'entità dell'investimento, dalla durata della detenzione del prodotto e dall'andamento del prodotto. Gli importi sono qui riportati a fini illustrativi e si basano su un importo esemplificativo dell'investimento e su diversi possibili periodi di investimento. Si è ipotizzato quanto segue:

- nel primo anno recupero dell'importo investito (rendimento annuo dello 0%). Per gli altri periodi di detenzione si è ipotizzato che il prodotto abbia la performance indicata nello scenario moderato;
- 10.000 EUR di investimento.

	In caso di uscita dopo 1 anno	In caso di uscita dopo 5 anni
Costi totali	€ 277	€ 1.602
Incidenza annuale dei costi (*)	2,77%	2,86% ogni anno

(*) Dimostra come i costi riducano ogni anno il rendimento nel corso del periodo di detenzione. Ad esempio, se il riscatto avviene nel periodo di detenzione raccomandato, si prevede che il rendimento medio annuo sarà pari al 9,18% prima dei costi e al 6,32% al netto dei costi. Una parte dei costi può essere condivisa con la persona che vende il prodotto per coprire i servizi che fornisce.

Composizione dei costi

Costi una tantum di ingresso o di uscita		Incidenza annuale dei costi in caso di uscita alla fine del periodo di detenzione raccomandato
Costi di ingresso	Costo percentuale per l'acquisizione del contratto. Questo importo è incluso nel premio che versate alla sottoscrizione. Comprende anche il costo di distribuzione del prodotto.	0,02%
Costi di uscita	Non addebitiamo una commissione di uscita per questo prodotto.	N/A
Costi correnti registrati ogni anno		
Commissioni di gestione e altri costi amministrativi o di esercizio	Costo percentuale sul valore del contratto comprensivo del costo per le maggiorazioni caso morte.	2,84%
Costi di transazione	0% del valore dell'investimento all'anno. Si tratta di una stima dei costi sostenuti per l'acquisto e la vendita degli investimenti sottostanti per il prodotto. L'importo effettivo varierà a seconda di quanto viene acquistato e venduto.	0,00%
Oneri accessori sostenuti in determinate condizioni		
Commissioni di performance	Si applicano costi percentuali in base all'eventuale maggior rendimento conseguito dal fondo esterno rispetto a un parametro di riferimento. L'importo effettivo varierà a seconda dell'andamento dell'investimento. La stima dei costi aggregati di cui sopra comprende la media degli ultimi 5 anni.	0,00%

Prodotto

Nome del prodotto: GENERTELLIFE MULTI SELECTION

Opzione di investimento: Goldman Sachs Global Core Equity Portfolio I ACC EUR

ISIN: LU0280841296

Data del documento: 02/01/2023

Cos'è questa opzione d'investimento?

Obiettivi: Per le informazioni specifiche, relative ad obiettivi e politica di investimento della presente opzione di investimento, si rimanda al KID (redatto dalla Società emittente) presente sul sito di Genertellife all'indirizzo web <https://www.genertel.it/partner/genertellife/First-Advisory/>

Investitori al dettaglio cui si intende commercializzare l'opzione di investimento: Il prodotto, nel suo complesso, è rivolto a clienti con un'esigenza di investimento, un orizzonte temporale almeno breve, un profilo di rischio almeno medio basso e conoscenza o esperienza almeno dei prodotti di investimento assicurativi collegati sia a fondi esterni sia a gestioni separate.

Quali sono i rischi e qual è il potenziale rendimento?

Indicatore di rischio



L'indicatore di rischio presuppone che l'opzione d'investimento sia mantenuta per 5 anni. Non è possibile disinvestire nel primo anno.

L'indicatore di rischio è un'indicazione orientativa del livello di rischio di questa opzione di investimento rispetto ad altre opzioni. Esso esprime la probabilità che il prodotto subisca perdite monetarie a causa di movimenti sul mercato o a causa della nostra incapacità di pagarvi quanto dovuto.

Abbiamo classificato questa opzione di investimento al livello 4 su 7 che corrisponde alla classe di rischio media. Ciò significa che le perdite potenziali dovute alla performance futura dell'opzione di investimento sono classificate nel livello medio e che è molto improbabile che le cattive condizioni di mercato influenzino la nostra capacità di pagarvi quanto dovuto.

Scenari di performance

Il possibile rimborso dipenderà dall'andamento futuro dei mercati, che è incerto e non può essere previsto con esattezza. Lo scenario sfavorevole, lo scenario moderato e lo scenario favorevole riportati sono illustrazioni basate sulla performance peggiore, la performance media e la performance migliore del prodotto negli ultimi 10 anni. Nel futuro i mercati potrebbero avere un andamento molto diverso.

Periodo di detenzione raccomandato: 5 anni Esempio di investimento: € 10.000 Premio assicurativo: 5,71 €		In caso di uscita dopo 1 anno	In caso di uscita dopo 5 anni
Scenari di sopravvivenza			
Minimo	Non esiste un rendimento minimo garantito in caso di riscatto. Potreste perdere il vostro intero investimento o parte di esso.		
Stress	Possibile rimborso al netto dei costi	€ 1.358	€ 1.276
	Rendimento medio per ciascun anno	-86,42%	-33,75%
Sfavorevole	Possibile rimborso al netto dei costi	€ 8.435	€ 8.037
	Rendimento medio per ciascun anno	-15,65%	-4,28%
Moderato	Possibile rimborso al netto dei costi	€ 11.262	€ 16.225
	Rendimento medio per ciascun anno	12,62%	10,16%
Favorevole	Possibile rimborso al netto dei costi	€ 14.543	€ 21.321
	Rendimento medio per ciascun anno	45,43%	16,35%
Scenari di decesso			
In caso di decesso dell'Assicurato	Possibile rimborso a favore dei vostri beneficiari al netto dei costi	€ 11.318	€ 16.306
In caso di decesso dell'Assicurato da infortunio	Possibile rimborso a favore dei vostri beneficiari al netto dei costi	€ 11.431	€ 16.468
In caso di decesso dell'Assicurato da infortunio per incidente stradale	Possibile rimborso a favore dei vostri beneficiari al netto dei costi	€ 11.543	€ 16.631

Le cifre riportate comprendono tutti i costi del prodotto in quanto tale, e comprendono i costi di distribuzione del prodotto. Le cifre non tengono conto della vostra situazione fiscale personale, che può incidere anch'essa sull'importo del rimborso.

Gli scenari sono una rappresentazione dei risultati dell'investimento che ragionevolmente potranno avverarsi, in condizioni di mercato sia favorevoli sia sfavorevoli. Varieranno a seconda della performance del mercato e del momento in cui è richiesto il riscatto. Si rappresentano anche i possibili risultati in caso di decesso ipotizzando lo scenario moderato.

Lo scenario di stress indica quale potrebbe essere l'importo rimborsato in circostanze di mercato estreme.

Quali sono i costi?

Andamento dei costi nel tempo

Le tabelle mostrano gli importi prelevati dall'investimento per coprire diversi tipi di costi. Tali importi dipendono dall'entità dell'investimento, dalla durata della detenzione del prodotto e dall'andamento del prodotto. Gli importi sono qui riportati a fini illustrativi e si basano su un importo esemplificativo dell'investimento e su diversi possibili periodi di investimento. Si è ipotizzato quanto segue:

- nel primo anno recupero dell'importo investito (rendimento annuo dello 0%). Per gli altri periodi di detenzione si è ipotizzato che il prodotto abbia la performance indicata nello scenario moderato;

- 10.000 EUR di investimento.

	In caso di uscita dopo 1 anno	In caso di uscita dopo 5 anni
Costi totali	€ 252	€ 1.647
Incidenza annuale dei costi (*)	2,52%	2,68% ogni anno

(*) Dimostra come i costi riducano ogni anno il rendimento nel corso del periodo di detenzione. Ad esempio, se il riscatto avviene nel periodo di detenzione raccomandato, si prevede che il rendimento medio annuo sarà pari al 12,84% prima dei costi e al 10,16% al netto dei costi. Una parte dei costi può essere condivisa con la persona che vende il prodotto per coprire i servizi che fornisce.

Composizione dei costi

Costi una tantum di ingresso o di uscita		Incidenza annuale dei costi in caso di uscita alla fine del periodo di detenzione raccomandato
Costi di ingresso	Costo percentuale per l'acquisizione del contratto. Questo importo è incluso nel premio che versate alla sottoscrizione. Comprende anche il costo di distribuzione del prodotto.	0,02%
Costi di uscita	Non addebitiamo una commissione di uscita per questo prodotto.	N/A
Costi correnti registrati ogni anno		
Commissioni di gestione e altri costi amministrativi o di esercizio	Costo percentuale sul valore del contratto comprensivo del costo per le maggiorazioni caso morte.	2,66%
Costi di transazione	0% del valore dell'investimento all'anno. Si tratta di una stima dei costi sostenuti per l'acquisto e la vendita degli investimenti sottostanti per il prodotto. L'importo effettivo varierà a seconda di quanto viene acquistato e venduto.	0,00%
Oneri accessori sostenuti in determinate condizioni		
Commissioni di performance	Si applicano costi percentuali in base all'eventuale maggior rendimento conseguito dal fondo esterno rispetto a un parametro di riferimento. L'importo effettivo varierà a seconda dell'andamento dell'investimento. La stima dei costi aggregati di cui sopra comprende la media degli ultimi 5 anni.	0,00%

Prodotto

Nome del prodotto: GENERTELLIFE MULTI SELECTION

Opzione di investimento: Goldman Sachs Global Dynamic Bond Plus Portfolio I ACC EUR Hdg

ISIN: LU0600009053

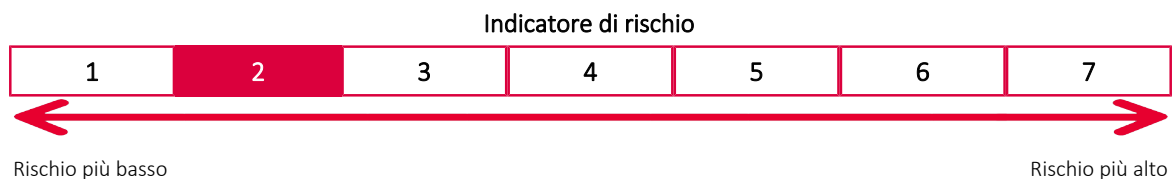
Data del documento: 02/01/2023

Cos'è questa opzione d'investimento?

Obiettivi: Per le informazioni specifiche, relative ad obiettivi e politica di investimento della presente opzione di investimento, si rimanda al KID (redatto dalla Società emittente) presente sul sito di Genertellife all'indirizzo web <https://www.genertel.it/partner/genertellife/First-Advisory/>

Investitori al dettaglio cui si intende commercializzare l'opzione di investimento: Il prodotto, nel suo complesso, è rivolto a clienti con un'esigenza di investimento, un orizzonte temporale almeno breve, un profilo di rischio almeno medio basso e conoscenza o esperienza almeno dei prodotti di investimento assicurativi collegati sia a fondi esterni sia a gestioni separate.

Quali sono i rischi e qual è il potenziale rendimento?



L'indicatore di rischio presuppone che l'opzione d'investimento sia mantenuta per 5 anni. Non è possibile disinvestire nel primo anno.

L'indicatore di rischio è un'indicazione orientativa del livello di rischio di questa opzione di investimento rispetto ad altre opzioni. Esso esprime la probabilità che il prodotto subisca perdite monetarie a causa di movimenti sul mercato o a causa della nostra incapacità di pagarvi quanto dovuto.

Abbiamo classificato questa opzione di investimento al livello 2 su 7 che corrisponde alla classe di rischio bassa. Ciò significa che le perdite potenziali dovute alla performance futura dell'opzione di investimento sono classificate nel livello basso e che è molto improbabile che le cattive condizioni di mercato influenzino la nostra capacità di pagarvi quanto dovuto.

Scenari di performance

Il possibile rimborso dipenderà dall'andamento futuro dei mercati, che è incerto e non può essere previsto con esattezza. Lo scenario sfavorevole, lo scenario moderato e lo scenario favorevole riportati sono illustrazioni basate sulla performance peggiore, la performance media e la performance migliore del prodotto negli ultimi 10 anni. Nel futuro i mercati potrebbero avere un andamento molto diverso.

Periodo di detenzione raccomandato: 5 anni Esempio di investimento: € 10.000 Premio assicurativo: 4,98 €		In caso di uscita dopo 1 anno	In caso di uscita dopo 5 anni
Scenari di sopravvivenza			
Minimo	Non esiste un rendimento minimo garantito in caso di riscatto. Potreste perdere il vostro intero investimento o parte di esso.		
Stress	Possibile rimborso al netto dei costi	€ 6.807	€ 6.501
	Rendimento medio per ciascun anno	-31,93%	-8,25%
Sfavorevole	Possibile rimborso al netto dei costi	€ 8.855	€ 8.098
	Rendimento medio per ciascun anno	-11,45%	-4,13%
Moderato	Possibile rimborso al netto dei costi	€ 9.823	€ 9.273
	Rendimento medio per ciascun anno	-1,77%	-1,50%
Favorevole	Possibile rimborso al netto dei costi	€ 11.210	€ 10.204
	Rendimento medio per ciascun anno	12,10%	0,40%
Scenari di decesso			
In caso di decesso dell'Assicurato	Possibile rimborso a favore dei vostri beneficiari al netto dei costi	€ 9.872	€ 9.319
In caso di decesso dell'Assicurato da infortunio	Possibile rimborso a favore dei vostri beneficiari al netto dei costi	€ 9.970	€ 9.412
In caso di decesso dell'Assicurato da infortunio per incidente stradale	Possibile rimborso a favore dei vostri beneficiari al netto dei costi	€ 10.068	€ 9.504

Le cifre riportate comprendono tutti i costi del prodotto in quanto tale, e comprendono i costi di distribuzione del prodotto. Le cifre non tengono conto della vostra situazione fiscale personale, che può incidere anch'essa sull'importo del rimborso.

Gli scenari sono una rappresentazione dei risultati dell'investimento che ragionevolmente potranno avverarsi, in condizioni di mercato sia favorevoli sia sfavorevoli. Varieranno a seconda della performance del mercato e del momento in cui è richiesto il riscatto. Si rappresentano anche i possibili risultati in caso di decesso ipotizzando lo scenario moderato.

Lo scenario di stress indica quale potrebbe essere l'importo rimborsato in circostanze di mercato estreme.

Quali sono i costi?

Andamento dei costi nel tempo

Le tabelle mostrano gli importi prelevati dall'investimento per coprire diversi tipi di costi. Tali importi dipendono dall'entità dell'investimento, dalla durata della detenzione del prodotto e dall'andamento del prodotto. Gli importi sono qui riportati a fini illustrativi e si basano su un importo esemplificativo dell'investimento e su diversi possibili periodi di investimento. Si è ipotizzato quanto segue:

- nel primo anno recupero dell'importo investito (rendimento annuo dello 0%). Per gli altri periodi di detenzione si è ipotizzato che il prodotto abbia la performance indicata nello scenario moderato;
- 10.000 EUR di investimento.

	In caso di uscita dopo 1 anno	In caso di uscita dopo 5 anni
Costi totali	€ 204	€ 939
Incidenza annuale dei costi (*)	2,04%	1,93% ogni anno

(*) Dimostra come i costi riducano ogni anno il rendimento nel corso del periodo di detenzione. Ad esempio, se il riscatto avviene nel periodo di detenzione raccomandato, si prevede che il rendimento medio annuo sarà pari al 0,43% prima dei costi e al -1,5% al netto dei costi. Una parte dei costi può essere condivisa con la persona che vende il prodotto per coprire i servizi che fornisce.

Composizione dei costi

Costi una tantum di ingresso o di uscita		Incidenza annuale dei costi in caso di uscita alla fine del periodo di detenzione raccomandato
Costi di ingresso	Costo percentuale per l'acquisizione del contratto. Questo importo è incluso nel premio che versate alla sottoscrizione. Comprende anche il costo di distribuzione del prodotto.	0,02%
Costi di uscita	Non addebitiamo una commissione di uscita per questo prodotto.	N/A
Costi correnti registrati ogni anno		
Commissioni di gestione e altri costi amministrativi o di esercizio	Costo percentuale sul valore del contratto comprensivo del costo per le maggiorazioni caso morte.	1,91%
Costi di transazione	0% del valore dell'investimento all'anno. Si tratta di una stima dei costi sostenuti per l'acquisto e la vendita degli investimenti sottostanti per il prodotto. L'importo effettivo varierà a seconda di quanto viene acquistato e venduto.	0,00%
Oneri accessori sostenuti in determinate condizioni		
Commissioni di performance	Si applicano costi percentuali in base all'eventuale maggior rendimento conseguito dal fondo esterno rispetto a un parametro di riferimento. L'importo effettivo varierà a seconda dell'andamento dell'investimento. La stima dei costi aggregati di cui sopra comprende la media degli ultimi 5 anni.	0,00%

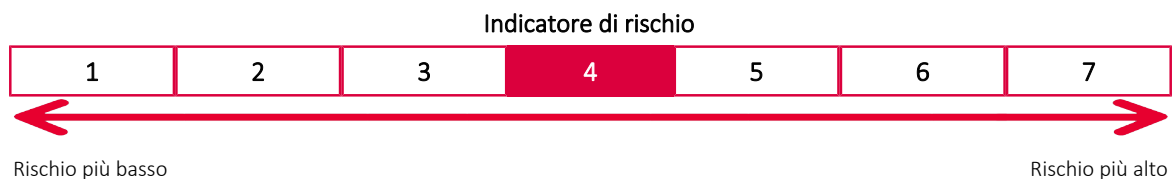
Prodotto

Nome del prodotto: GENERTELLIFE MULTI SELECTION
Opzione di investimento: Goldman Sachs Global Equity Partners ESG Portfolio I ACC EUR
ISIN: LU0417259313
Data del documento: 02/01/2023

Cos'è questa opzione d'investimento?

Obiettivi: Per le informazioni specifiche, relative ad obiettivi e politica di investimento della presente opzione di investimento, si rimanda al KID (redatto dalla Società emittente) presente sul sito di Genertellife all'indirizzo web <https://www.genertel.it/partner/genertellife/First-Advisory/>
Investitori al dettaglio cui si intende commercializzare l'opzione di investimento: Il prodotto, nel suo complesso, è rivolto a clienti con un'esigenza di investimento, un orizzonte temporale almeno breve, un profilo di rischio almeno medio basso e conoscenza o esperienza almeno dei prodotti di investimento assicurativi collegati sia a fondi esterni sia a gestioni separate.

Quali sono i rischi e qual è il potenziale rendimento?



L'indicatore di rischio presuppone che l'opzione d'investimento sia mantenuta per 5 anni. Non è possibile disinvestire nel primo anno.

L'indicatore di rischio è un'indicazione orientativa del livello di rischio di questa opzione di investimento rispetto ad altre opzioni. Esso esprime la probabilità che il prodotto subisca perdite monetarie a causa di movimenti sul mercato o a causa della nostra incapacità di pagarvi quanto dovuto. Abbiamo classificato questa opzione di investimento al livello 4 su 7 che corrisponde alla classe di rischio media. Ciò significa che le perdite potenziali dovute alla performance futura dell'opzione di investimento sono classificate nel livello medio e che è molto improbabile che le cattive condizioni di mercato influenzino la nostra capacità di pagarvi quanto dovuto.

Scenari di performance

Il possibile rimborso dipenderà dall'andamento futuro dei mercati, che è incerto e non può essere previsto con esattezza. Lo scenario sfavorevole, lo scenario moderato e lo scenario favorevole riportati sono illustrazioni basate sulla performance peggiore, la performance media e la performance migliore del prodotto negli ultimi 10 anni. Nel futuro i mercati potrebbero avere un andamento molto diverso.

Periodo di detenzione raccomandato: 5 anni		In caso di uscita dopo 1 anno	In caso di uscita dopo 5 anni
Esempio di investimento: € 10.000			
Premio assicurativo: 5,58 €			
Scenari di sopravvivenza			
Minimo	Non esiste un rendimento minimo garantito in caso di riscatto. Potreste perdere il vostro intero investimento o parte di esso.		
Stress	Possibile rimborso al netto dei costi	€ 2.551	€ 2.133
	Rendimento medio per ciascun anno	-74,49%	-26,58%
Sfavorevole	Possibile rimborso al netto dei costi	€ 8.494	€ 7.670
	Rendimento medio per ciascun anno	-15,06%	-5,17%
Moderato	Possibile rimborso al netto dei costi	€ 11.011	€ 15.483
	Rendimento medio per ciascun anno	10,11%	9,14%
Favorevole	Possibile rimborso al netto dei costi	€ 14.591	€ 19.660
	Rendimento medio per ciascun anno	45,91%	14,48%
Scenari di decesso			
In caso di decesso dell'Assicurato	Possibile rimborso a favore dei vostri beneficiari al netto dei costi	€ 11.066	€ 15.560
In caso di decesso dell'Assicurato da infortunio	Possibile rimborso a favore dei vostri beneficiari al netto dei costi	€ 11.176	€ 15.715
In caso di decesso dell'Assicurato da infortunio per incidente stradale	Possibile rimborso a favore dei vostri beneficiari al netto dei costi	€ 11.286	€ 15.870

Le cifre riportate comprendono tutti i costi del prodotto in quanto tale, e comprendono i costi di distribuzione del prodotto. Le cifre non tengono conto della vostra situazione fiscale personale, che può incidere anch'essa sull'importo del rimborso.

Gli scenari sono una rappresentazione dei risultati dell'investimento che ragionevolmente potranno avverarsi, in condizioni di mercato sia favorevoli sia sfavorevoli. Varieranno a seconda della performance del mercato e del momento in cui è richiesto il riscatto. Si rappresentano anche i possibili risultati in caso di decesso ipotizzando lo scenario moderato.

Lo scenario di stress indica quale potrebbe essere l'importo rimborsato in circostanze di mercato estreme.

Quali sono i costi?

Andamento dei costi nel tempo

Le tabelle mostrano gli importi prelevati dall'investimento per coprire diversi tipi di costi. Tali importi dipendono dall'entità dell'investimento, dalla durata della detenzione del prodotto e dall'andamento del prodotto. Gli importi sono qui riportati a fini illustrativi e si basano su un importo esemplificativo dell'investimento e su diversi possibili periodi di investimento. Si è ipotizzato quanto segue:

- nel primo anno recupero dell'importo investito (rendimento annuo dello 0%). Per gli altri periodi di detenzione si è ipotizzato che il prodotto abbia la performance indicata nello scenario moderato;
- 10.000 EUR di investimento.

	In caso di uscita dopo 1 anno	In caso di uscita dopo 5 anni
Costi totali	€ 244	€ 1.558
Incidenza annuale dei costi (*)	2,44%	2,58% ogni anno

(*) Dimostra come i costi riducano ogni anno il rendimento nel corso del periodo di detenzione. Ad esempio, se il riscatto avviene nel periodo di detenzione raccomandato, si prevede che il rendimento medio annuo sarà pari al 11,72% prima dei costi e al 9,14% al netto dei costi. Una parte dei costi può essere condivisa con la persona che vende il prodotto per coprire i servizi che fornisce.

Composizione dei costi

Costi una tantum di ingresso o di uscita		Incidenza annuale dei costi in caso di uscita alla fine del periodo di detenzione raccomandato
Costi di ingresso	Costo percentuale per l'acquisizione del contratto. Questo importo è incluso nel premio che versate alla sottoscrizione. Comprende anche il costo di distribuzione del prodotto.	0,02%
Costi di uscita	Non addebitiamo una commissione di uscita per questo prodotto.	N/A
Costi correnti registrati ogni anno		
Commissioni di gestione e altri costi amministrativi o di esercizio	Costo percentuale sul valore del contratto comprensivo del costo per le maggiorazioni caso morte.	2,55%
Costi di transazione	0% del valore dell'investimento all'anno. Si tratta di una stima dei costi sostenuti per l'acquisto e la vendita degli investimenti sottostanti per il prodotto. L'importo effettivo varierà a seconda di quanto viene acquistato e venduto.	0,00%
Oneri accessori sostenuti in determinate condizioni		
Commissioni di performance	Si applicano costi percentuali in base all'eventuale maggior rendimento conseguito dal fondo esterno rispetto a un parametro di riferimento. L'importo effettivo varierà a seconda dell'andamento dell'investimento. La stima dei costi aggregati di cui sopra comprende la media degli ultimi 5 anni.	0,00%

Prodotto

Nome del prodotto: GENERTELLIFE MULTI SELECTION

Opzione di investimento: Goldman Sachs Global Fixed Income Plus Portfolio I ACC EUR Hdg

ISIN: LU0280851410

Data del documento: 02/01/2023

Cos'è questa opzione d'investimento?

Obiettivi: Per le informazioni specifiche, relative ad obiettivi e politica di investimento della presente opzione di investimento, si rimanda al KID (redatto dalla Società emittente) presente sul sito di Genertellife all'indirizzo web <https://www.genertel.it/partner/genertellife/First-Advisory/>

Investitori al dettaglio cui si intende commercializzare l'opzione di investimento: Il prodotto, nel suo complesso, è rivolto a clienti con un'esigenza di investimento, un orizzonte temporale almeno breve, un profilo di rischio almeno medio basso e conoscenza o esperienza almeno dei prodotti di investimento assicurativi collegati sia a fondi esterni sia a gestioni separate.

Quali sono i rischi e qual è il potenziale rendimento?

Indicatore di rischio



L'indicatore di rischio presuppone che l'opzione d'investimento sia mantenuta per 5 anni. Non è possibile disinvestire nel primo anno.

L'indicatore di rischio è un'indicazione orientativa del livello di rischio di questa opzione di investimento rispetto ad altre opzioni. Esso esprime la probabilità che il prodotto subisca perdite monetarie a causa di movimenti sul mercato o a causa della nostra incapacità di pagarvi quanto dovuto.

Abbiamo classificato questa opzione di investimento al livello 2 su 7 che corrisponde alla classe di rischio bassa. Ciò significa che le perdite potenziali dovute alla performance futura dell'opzione di investimento sono classificate nel livello basso e che è molto improbabile che le cattive condizioni di mercato influenzino la nostra capacità di pagarvi quanto dovuto.

Scenari di performance

Il possibile rimborso dipenderà dall'andamento futuro dei mercati, che è incerto e non può essere previsto con esattezza. Lo scenario sfavorevole, lo scenario moderato e lo scenario favorevole riportati sono illustrazioni basate sulla performance peggiore, la performance media e la performance migliore del prodotto negli ultimi 10 anni. Nel futuro i mercati potrebbero avere un andamento molto diverso.

Periodo di detenzione raccomandato: 5 anni Esempio di investimento: € 10.000 Premio assicurativo: 5,1 €		In caso di uscita dopo 1 anno	In caso di uscita dopo 5 anni
Scenari di sopravvivenza			
Minimo	Non esiste un rendimento minimo garantito in caso di riscatto. Potreste perdere il vostro intero investimento o parte di esso.		
Stress	Possibile rimborso al netto dei costi	€ 7.365	€ 6.926
	Rendimento medio per ciascun anno	-26,35%	-7,08%
Sfavorevole	Possibile rimborso al netto dei costi	€ 8.203	€ 7.401
	Rendimento medio per ciascun anno	-17,97%	-5,84%
Moderato	Possibile rimborso al netto dei costi	€ 10.061	€ 10.261
	Rendimento medio per ciascun anno	0,61%	0,52%
Favorevole	Possibile rimborso al netto dei costi	€ 10.703	€ 10.922
	Rendimento medio per ciascun anno	7,03%	1,78%
Scenari di decesso			
In caso di decesso dell'Assicurato	Possibile rimborso a favore dei vostri beneficiari al netto dei costi	€ 10.111	€ 10.312
In caso di decesso dell'Assicurato da infortunio	Possibile rimborso a favore dei vostri beneficiari al netto dei costi	€ 10.212	€ 10.415
In caso di decesso dell'Assicurato da infortunio per incidente stradale	Possibile rimborso a favore dei vostri beneficiari al netto dei costi	€ 10.312	€ 10.517

Le cifre riportate comprendono tutti i costi del prodotto in quanto tale, e comprendono i costi di distribuzione del prodotto. Le cifre non tengono conto della vostra situazione fiscale personale, che può incidere anch'essa sull'importo del rimborso.

Gli scenari sono una rappresentazione dei risultati dell'investimento che ragionevolmente potranno avverarsi, in condizioni di mercato sia favorevoli sia sfavorevoli. Varieranno a seconda della performance del mercato e del momento in cui è richiesto il riscatto. Si rappresentano anche i possibili risultati in caso di decesso ipotizzando lo scenario moderato.

Lo scenario di stress indica quale potrebbe essere l'importo rimborsato in circostanze di mercato estreme.

Quali sono i costi?

Andamento dei costi nel tempo

Le tabelle mostrano gli importi prelevati dall'investimento per coprire diversi tipi di costi. Tali importi dipendono dall'entità dell'investimento, dalla durata della detenzione del prodotto e dall'andamento del prodotto. Gli importi sono qui riportati a fini illustrativi e si basano su un importo esemplificativo dell'investimento e su diversi possibili periodi di investimento. Si è ipotizzato quanto segue:

- nel primo anno recupero dell'importo investito (rendimento annuo dello 0%). Per gli altri periodi di detenzione si è ipotizzato che il prodotto abbia la performance indicata nello scenario moderato;

- 10.000 EUR di investimento.

	In caso di uscita dopo 1 anno	In caso di uscita dopo 5 anni
Costi totali	€ 212	€ 1.040
Incidenza annuale dei costi (*)	2,12%	2,05% ogni anno

(*) Dimostra come i costi riducano ogni anno il rendimento nel corso del periodo di detenzione. Ad esempio, se il riscatto avviene nel periodo di detenzione raccomandato, si prevede che il rendimento medio annuo sarà pari al 2,57% prima dei costi e al 0,52% al netto dei costi. Una parte dei costi può essere condivisa con la persona che vende il prodotto per coprire i servizi che fornisce.

Composizione dei costi

Costi una tantum di ingresso o di uscita		Incidenza annuale dei costi in caso di uscita alla fine del periodo di detenzione raccomandato
Costi di ingresso	Costo percentuale per l'acquisizione del contratto. Questo importo è incluso nel premio che versate alla sottoscrizione. Comprende anche il costo di distribuzione del prodotto.	0,02%
Costi di uscita	Non addebitiamo una commissione di uscita per questo prodotto.	N/A
Costi correnti registrati ogni anno		
Commissioni di gestione e altri costi amministrativi o di esercizio	Costo percentuale sul valore del contratto comprensivo del costo per le maggiorazioni caso morte.	2,03%
Costi di transazione	0% del valore dell'investimento all'anno. Si tratta di una stima dei costi sostenuti per l'acquisto e la vendita degli investimenti sottostanti per il prodotto. L'importo effettivo varierà a seconda di quanto viene acquistato e venduto.	0,00%
Oneri accessori sostenuti in determinate condizioni		
Commissioni di performance	Si applicano costi percentuali in base all'eventuale maggior rendimento conseguito dal fondo esterno rispetto a un parametro di riferimento. L'importo effettivo varierà a seconda dell'andamento dell'investimento. La stima dei costi aggregati di cui sopra comprende la media degli ultimi 5 anni.	0,00%

Prodotto

Nome del prodotto: GENERTELLIFE MULTI SELECTION
Opzione di investimento: Goldman Sachs Global High Yield Portfolio I ACC EUR Hgd
ISIN: LU0280842005
Data del documento: 02/01/2023

Cos'è questa opzione d'investimento?

Obiettivi: Per le informazioni specifiche, relative ad obiettivi e politica di investimento della presente opzione di investimento, si rimanda al KID (redatto dalla Società emittente) presente sul sito di Genertellife all'indirizzo web <https://www.genertel.it/partner/genertellife/First-Advisory/>

Investitori al dettaglio cui si intende commercializzare l'opzione di investimento: Il prodotto, nel suo complesso, è rivolto a clienti con un'esigenza di investimento, un orizzonte temporale almeno breve, un profilo di rischio almeno medio basso e conoscenza o esperienza almeno dei prodotti di investimento assicurativi collegati sia a fondi esterni sia a gestioni separate.

Quali sono i rischi e qual è il potenziale rendimento?



L'indicatore di rischio presuppone che l'opzione d'investimento sia mantenuta per 5 anni. Non è possibile disinvestire nel primo anno.

L'indicatore di rischio è un'indicazione orientativa del livello di rischio di questa opzione di investimento rispetto ad altre opzioni. Esso esprime la probabilità che il prodotto subisca perdite monetarie a causa di movimenti sul mercato o a causa della nostra incapacità di pagarvi quanto dovuto.

Abbiamo classificato questa opzione di investimento al livello 3 su 7 che corrisponde alla classe di rischio medio-bassa. Ciò significa che le perdite potenziali dovute alla performance futura dell'opzione di investimento sono classificate nel livello medio-basso e che è molto improbabile che le cattive condizioni di mercato influenzino la nostra capacità di pagarvi quanto dovuto.

Scenari di performance

Il possibile rimborso dipenderà dall'andamento futuro dei mercati, che è incerto e non può essere previsto con esattezza. Lo scenario sfavorevole, lo scenario moderato e lo scenario favorevole riportati sono illustrazioni basate sulla performance peggiore, la performance media e la performance migliore del prodotto negli ultimi 10 anni. Nel futuro i mercati potrebbero avere un andamento molto diverso.

Periodo di detenzione raccomandato: 5 anni Esempio di investimento: € 10.000 Premio assicurativo: 5,14 €		In caso di uscita dopo 1 anno	In caso di uscita dopo 5 anni
Scenari di sopravvivenza			
Minimo	Non esiste un rendimento minimo garantito in caso di riscatto. Potreste perdere il vostro intero investimento o parte di esso.		
Stress	Possibile rimborso al netto dei costi	€ 4.869	€ 4.853
	Rendimento medio per ciascun anno	-51,31%	-13,46%
Sfavorevole	Possibile rimborso al netto dei costi	€ 8.120	€ 7.522
	Rendimento medio per ciascun anno	-18,80%	-5,54%
Moderato	Possibile rimborso al netto dei costi	€ 10.154	€ 10.728
	Rendimento medio per ciascun anno	1,54%	1,42%
Favorevole	Possibile rimborso al netto dei costi	€ 12.183	€ 12.264
	Rendimento medio per ciascun anno	21,83%	4,17%
Scenari di decesso			
In caso di decesso dell'Assicurato	Possibile rimborso a favore dei vostri beneficiari al netto dei costi	€ 10.205	€ 10.782
In caso di decesso dell'Assicurato da infortunio	Possibile rimborso a favore dei vostri beneficiari al netto dei costi	€ 10.307	€ 10.889
In caso di decesso dell'Assicurato da infortunio per incidente stradale	Possibile rimborso a favore dei vostri beneficiari al netto dei costi	€ 10.408	€ 10.997

Le cifre riportate comprendono tutti i costi del prodotto in quanto tale, e comprendono i costi di distribuzione del prodotto. Le cifre non tengono conto della vostra situazione fiscale personale, che può incidere anch'essa sull'importo del rimborso.

Gli scenari sono una rappresentazione dei risultati dell'investimento che ragionevolmente potranno avverarsi, in condizioni di mercato sia favorevoli sia sfavorevoli. Varieranno a seconda della performance del mercato e del momento in cui è richiesto il riscatto. Si rappresentano anche i possibili risultati in caso di decesso ipotizzando lo scenario moderato.

Lo scenario di stress indica quale potrebbe essere l'importo rimborsato in circostanze di mercato estreme.

Quali sono i costi?

Andamento dei costi nel tempo

Le tabelle mostrano gli importi prelevati dall'investimento per coprire diversi tipi di costi. Tali importi dipendono dall'entità dell'investimento, dalla durata della detenzione del prodotto e dall'andamento del prodotto. Gli importi sono qui riportati a fini illustrativi e si basano su un importo esemplificativo dell'investimento e su diversi possibili periodi di investimento. Si è ipotizzato quanto segue:

- nel primo anno recupero dell'importo investito (rendimento annuo dello 0%). Per gli altri periodi di detenzione si è ipotizzato che il prodotto abbia la performance indicata nello scenario moderato;
- 10.000 EUR di investimento.

	In caso di uscita dopo 1 anno	In caso di uscita dopo 5 anni
Costi totali	€ 203	€ 1.017
Incidenza annuale dei costi (*)	2,03%	1,98% ogni anno

(*) Dimostra come i costi riducano ogni anno il rendimento nel corso del periodo di detenzione. Ad esempio, se il riscatto avviene nel periodo di detenzione raccomandato, si prevede che il rendimento medio annuo sarà pari al 3,4% prima dei costi e al 1,42% al netto dei costi. Una parte dei costi può essere condivisa con la persona che vende il prodotto per coprire i servizi che fornisce.

Composizione dei costi

Costi una tantum di ingresso o di uscita		Incidenza annuale dei costi in caso di uscita alla fine del periodo di detenzione raccomandato
Costi di ingresso	Costo percentuale per l'acquisizione del contratto. Questo importo è incluso nel premio che versate alla sottoscrizione. Comprende anche il costo di distribuzione del prodotto.	0,02%
Costi di uscita	Non addebitiamo una commissione di uscita per questo prodotto.	N/A
Costi correnti registrati ogni anno		
Commissioni di gestione e altri costi amministrativi o di esercizio	Costo percentuale sul valore del contratto comprensivo del costo per le maggiorazioni caso morte.	1,96%
Costi di transazione	0% del valore dell'investimento all'anno. Si tratta di una stima dei costi sostenuti per l'acquisto e la vendita degli investimenti sottostanti per il prodotto. L'importo effettivo varierà a seconda di quanto viene acquistato e venduto.	0,00%
Oneri accessori sostenuti in determinate condizioni		
Commissioni di performance	Si applicano costi percentuali in base all'eventuale maggior rendimento conseguito dal fondo esterno rispetto a un parametro di riferimento. L'importo effettivo varierà a seconda dell'andamento dell'investimento. La stima dei costi aggregati di cui sopra comprende la media degli ultimi 5 anni.	0,00%

Prodotto

Nome del prodotto: GENERTELLIFE MULTI SELECTION

Opzione di investimento: Goldman Sachs Global Millennials Equity Portfolio I ACC EUR

ISIN: LU1820776075

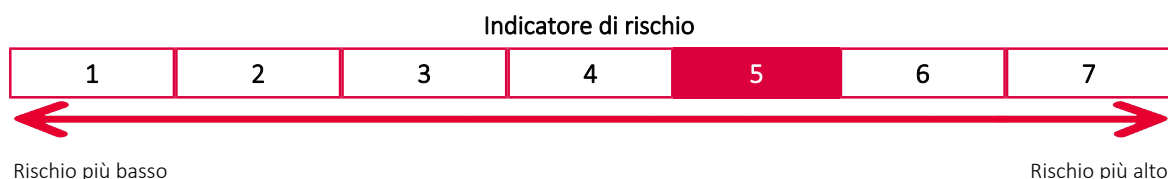
Data del documento: 02/01/2023

Cos'è questa opzione d'investimento?

Obiettivi: Per le informazioni specifiche, relative ad obiettivi e politica di investimento della presente opzione di investimento, si rimanda al KID (redatto dalla Società emittente) presente sul sito di Genertellife all'indirizzo web <https://www.genertel.it/partner/genertellife/First-Advisory/>

Investitori al dettaglio cui si intende commercializzare l'opzione di investimento: Il prodotto, nel suo complesso, è rivolto a clienti con un'esigenza di investimento, un orizzonte temporale almeno breve, un profilo di rischio almeno medio basso e conoscenza o esperienza almeno dei prodotti di investimento assicurativi collegati sia a fondi esterni sia a gestioni separate.

Quali sono i rischi e qual è il potenziale rendimento?



L'indicatore di rischio presuppone che l'opzione d'investimento sia mantenuta per 5 anni. Non è possibile disinvestire nel primo anno.

L'indicatore di rischio è un'indicazione orientativa del livello di rischio di questa opzione di investimento rispetto ad altre opzioni. Esso esprime la probabilità che il prodotto subisca perdite monetarie a causa di movimenti sul mercato o a causa della nostra incapacità di pagarvi quanto dovuto.

Abbiamo classificato questa opzione di investimento al livello 5 su 7 che corrisponde alla classe di rischio medio-alta. Ciò significa che le perdite potenziali dovute alla performance futura dell'opzione di investimento sono classificate nel livello medio-alto e che è molto improbabile che le cattive condizioni di mercato influenzino la nostra capacità di pagarvi quanto dovuto.

Scenari di performance

Il possibile rimborso dipenderà dall'andamento futuro dei mercati, che è incerto e non può essere previsto con esattezza. Lo scenario sfavorevole, lo scenario moderato e lo scenario favorevole riportati sono illustrazioni basate sulla performance peggiore, la performance media e la performance migliore del prodotto negli ultimi 10 anni. Nel futuro i mercati potrebbero avere un andamento molto diverso.

Periodo di detenzione raccomandato: 5 anni Esempio di investimento: € 10.000 Premio assicurativo: 5,73 €		In caso di uscita dopo 1 anno	In caso di uscita dopo 5 anni
Scenari di sopravvivenza			
Minimo	Non esiste un rendimento minimo garantito in caso di riscatto. Potreste perdere il vostro intero investimento o parte di esso.		
Stress	Possibile rimborso al netto dei costi	€ 2.565	€ 2.083
	Rendimento medio per ciascun anno	-74,35%	-26,93%
Sfavorevole	Possibile rimborso al netto dei costi	€ 6.933	€ 6.098
	Rendimento medio per ciascun anno	-30,67%	-9,42%
Moderato	Possibile rimborso al netto dei costi	€ 11.306	€ 16.409
	Rendimento medio per ciascun anno	13,06%	10,41%
Favorevole	Possibile rimborso al netto dei costi	€ 16.562	€ 24.769
	Rendimento medio per ciascun anno	65,62%	19,89%
Scenari di decesso			
In caso di decesso dell'Assicurato	Possibile rimborso a favore dei vostri beneficiari al netto dei costi	€ 11.363	€ 16.491
In caso di decesso dell'Assicurato da infortunio	Possibile rimborso a favore dei vostri beneficiari al netto dei costi	€ 11.476	€ 16.655
In caso di decesso dell'Assicurato da infortunio per incidente stradale	Possibile rimborso a favore dei vostri beneficiari al netto dei costi	€ 11.589	€ 16.819

Le cifre riportate comprendono tutti i costi del prodotto in quanto tale, e comprendono i costi di distribuzione del prodotto. Le cifre non tengono conto della vostra situazione fiscale personale, che può incidere anch'essa sull'importo del rimborso.

Gli scenari sono una rappresentazione dei risultati dell'investimento che ragionevolmente potranno avverarsi, in condizioni di mercato sia favorevoli sia sfavorevoli. Varieranno a seconda della performance del mercato e del momento in cui è richiesto il riscatto. Si rappresentano anche i possibili risultati in caso di decesso ipotizzando lo scenario moderato.

Lo scenario di stress indica quale potrebbe essere l'importo rimborsato in circostanze di mercato estreme.

Quali sono i costi?

Andamento dei costi nel tempo

Le tabelle mostrano gli importi prelevati dall'investimento per coprire diversi tipi di costi. Tali importi dipendono dall'entità dell'investimento, dalla durata della detenzione del prodotto e dall'andamento del prodotto. Gli importi sono qui riportati a fini illustrativi e si basano su un importo esemplificativo dell'investimento e su diversi possibili periodi di investimento. Si è ipotizzato quanto segue:

- nel primo anno recupero dell'importo investito (rendimento annuo dello 0%). Per gli altri periodi di detenzione si è ipotizzato che il prodotto abbia la performance indicata nello scenario moderato;
- 10.000 EUR di investimento.

	In caso di uscita dopo 1 anno	In caso di uscita dopo 5 anni
Costi totali	€ 244	€ 1.611
Incidenza annuale dei costi (*)	2,44%	2,60% ogni anno

(*) Dimostra come i costi riducano ogni anno il rendimento nel corso del periodo di detenzione. Ad esempio, se il riscatto avviene nel periodo di detenzione raccomandato, si prevede che il rendimento medio annuo sarà pari al 13,01% prima dei costi e al 10,41% al netto dei costi. Una parte dei costi può essere condivisa con la persona che vende il prodotto per coprire i servizi che fornisce.

Composizione dei costi

Costi una tantum di ingresso o di uscita		Incidenza annuale dei costi in caso di uscita alla fine del periodo di detenzione raccomandato
Costi di ingresso	Costo percentuale per l'acquisizione del contratto. Questo importo è incluso nel premio che versate alla sottoscrizione. Comprende anche il costo di distribuzione del prodotto.	0,02%
Costi di uscita	Non addebitiamo una commissione di uscita per questo prodotto.	N/A
Costi correnti registrati ogni anno		
Commissioni di gestione e altri costi amministrativi o di esercizio	Costo percentuale sul valore del contratto comprensivo del costo per le maggiorazioni caso morte.	2,58%
Costi di transazione	0% del valore dell'investimento all'anno. Si tratta di una stima dei costi sostenuti per l'acquisto e la vendita degli investimenti sottostanti per il prodotto. L'importo effettivo varierà a seconda di quanto viene acquistato e venduto.	0,00%
Oneri accessori sostenuti in determinate condizioni		
Commissioni di performance	Si applicano costi percentuali in base all'eventuale maggior rendimento conseguito dal fondo esterno rispetto a un parametro di riferimento. L'importo effettivo varierà a seconda dell'andamento dell'investimento. La stima dei costi aggregati di cui sopra comprende la media degli ultimi 5 anni.	0,00%

Prodotto

Nome del prodotto: GENERTELLIFE MULTI SELECTION

Opzione di investimento: Goldman Sachs Global Multi Asset Conservative Portfolio I ACC EUR

ISIN: LU1759633750

Data del documento: 02/01/2023

Cos'è questa opzione d'investimento?

Obiettivi: Per le informazioni specifiche, relative ad obiettivi e politica di investimento della presente opzione di investimento, si rimanda al KID (redatto dalla Società emittente) presente sul sito di Genertellife all'indirizzo web <https://www.genertel.it/partner/genertellife/First-Advisory/>

Investitori al dettaglio cui si intende commercializzare l'opzione di investimento: Il prodotto, nel suo complesso, è rivolto a clienti con un'esigenza di investimento, un orizzonte temporale almeno breve, un profilo di rischio almeno medio basso e conoscenza o esperienza almeno dei prodotti di investimento assicurativi collegati sia a fondi esterni sia a gestioni separate.

Quali sono i rischi e qual è il potenziale rendimento?

Indicatore di rischio



L'indicatore di rischio presuppone che l'opzione d'investimento sia mantenuta per 5 anni. Non è possibile disinvestire nel primo anno.

L'indicatore di rischio è un'indicazione orientativa del livello di rischio di questa opzione di investimento rispetto ad altre opzioni. Esso esprime la probabilità che il prodotto subisca perdite monetarie a causa di movimenti sul mercato o a causa della nostra incapacità di pagarvi quanto dovuto.

Abbiamo classificato questa opzione di investimento al livello 3 su 7 che corrisponde alla classe di rischio medio-bassa. Ciò significa che le perdite potenziali dovute alla performance futura dell'opzione di investimento sono classificate nel livello medio-basso e che è molto improbabile che le cattive condizioni di mercato influenzino la nostra capacità di pagarvi quanto dovuto.

Scenari di performance

Il possibile rimborso dipenderà dall'andamento futuro dei mercati, che è incerto e non può essere previsto con esattezza. Lo scenario sfavorevole, lo scenario moderato e lo scenario favorevole riportati sono illustrazioni basate sulla performance peggiore, la performance media e la performance migliore del prodotto negli ultimi 10 anni. Nel futuro i mercati potrebbero avere un andamento molto diverso.

Periodo di detenzione raccomandato: 5 anni Esempio di investimento: € 10.000 Premio assicurativo: 5,18 €		In caso di uscita dopo 1 anno	In caso di uscita dopo 5 anni
Scenari di sopravvivenza			
Minimo	Non esiste un rendimento minimo garantito in caso di riscatto. Potreste perdere il vostro intero investimento o parte di esso.		
Stress	Possibile rimborso al netto dei costi	€ 6.263	€ 5.802
	Rendimento medio per ciascun anno	-37,37%	-10,32%
Sfavorevole	Possibile rimborso al netto dei costi	€ 8.324	€ 7.522
	Rendimento medio per ciascun anno	-16,76%	-5,54%
Moderato	Possibile rimborso al netto dei costi	€ 10.220	€ 10.624
	Rendimento medio per ciascun anno	2,20%	1,22%
Favorevole	Possibile rimborso al netto dei costi	€ 11.601	€ 11.817
	Rendimento medio per ciascun anno	16,01%	3,40%
Scenari di decesso			
In caso di decesso dell'Assicurato	Possibile rimborso a favore dei vostri beneficiari al netto dei costi	€ 10.271	€ 10.677
In caso di decesso dell'Assicurato da infortunio	Possibile rimborso a favore dei vostri beneficiari al netto dei costi	€ 10.373	€ 10.783
In caso di decesso dell'Assicurato da infortunio per incidente stradale	Possibile rimborso a favore dei vostri beneficiari al netto dei costi	€ 10.475	€ 10.889

Le cifre riportate comprendono tutti i costi del prodotto in quanto tale, e comprendono i costi di distribuzione del prodotto. Le cifre non tengono conto della vostra situazione fiscale personale, che può incidere anch'essa sull'importo del rimborso.

Gli scenari sono una rappresentazione dei risultati dell'investimento che ragionevolmente potranno avverarsi, in condizioni di mercato sia favorevoli sia sfavorevoli. Varieranno a seconda della performance del mercato e del momento in cui è richiesto il riscatto. Si rappresentano anche i possibili risultati in caso di decesso ipotizzando lo scenario moderato.

Lo scenario di stress indica quale potrebbe essere l'importo rimborsato in circostanze di mercato estreme.

Quali sono i costi?

Andamento dei costi nel tempo

Le tabelle mostrano gli importi prelevati dall'investimento per coprire diversi tipi di costi. Tali importi dipendono dall'entità dell'investimento, dalla durata della detenzione del prodotto e dall'andamento del prodotto. Gli importi sono qui riportati a fini illustrativi e si basano su un importo esemplificativo dell'investimento e su diversi possibili periodi di investimento. Si è ipotizzato quanto segue:

- nel primo anno recupero dell'importo investito (rendimento annuo dello 0%). Per gli altri periodi di detenzione si è ipotizzato che il prodotto abbia la performance indicata nello scenario moderato;
- 10.000 EUR di investimento.

	In caso di uscita dopo 1 anno	In caso di uscita dopo 5 anni
Costi totali	€ 230	€ 1.158
Incidenza annuale dei costi (*)	2,30%	2,24% ogni anno

(*) Dimostra come i costi riducano ogni anno il rendimento nel corso del periodo di detenzione. Ad esempio, se il riscatto avviene nel periodo di detenzione raccomandato, si prevede che il rendimento medio annuo sarà pari al 3,46% prima dei costi e al 1,22% al netto dei costi. Una parte dei costi può essere condivisa con la persona che vende il prodotto per coprire i servizi che fornisce.

Composizione dei costi

Costi una tantum di ingresso o di uscita		Incidenza annuale dei costi in caso di uscita alla fine del periodo di detenzione raccomandato
Costi di ingresso	Costo percentuale per l'acquisizione del contratto. Questo importo è incluso nel premio che versate alla sottoscrizione. Comprende anche il costo di distribuzione del prodotto.	0,02%
Costi di uscita	Non addebitiamo una commissione di uscita per questo prodotto.	N/A
Costi correnti registrati ogni anno		
Commissioni di gestione e altri costi amministrativi o di esercizio	Costo percentuale sul valore del contratto comprensivo del costo per le maggiorazioni caso morte.	2,22%
Costi di transazione	0% del valore dell'investimento all'anno. Si tratta di una stima dei costi sostenuti per l'acquisto e la vendita degli investimenti sottostanti per il prodotto. L'importo effettivo varierà a seconda di quanto viene acquistato e venduto.	0,00%
Oneri accessori sostenuti in determinate condizioni		
Commissioni di performance	Si applicano costi percentuali in base all'eventuale maggior rendimento conseguito dal fondo esterno rispetto a un parametro di riferimento. L'importo effettivo varierà a seconda dell'andamento dell'investimento. La stima dei costi aggregati di cui sopra comprende la media degli ultimi 5 anni.	0,00%

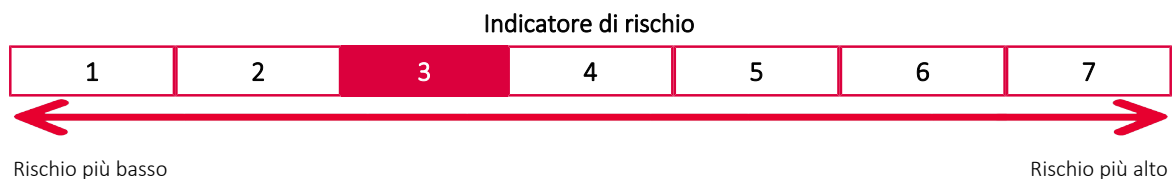
Prodotto

Nome del prodotto: GENERTELLIFE MULTI SELECTION
Opzione di investimento: Goldman Sachs Global Multi-Asset Income Portfolio I ACC EUR
ISIN: LU1081142314
Data del documento: 02/01/2023

Cos'è questa opzione d'investimento?

Obiettivi: Per le informazioni specifiche, relative ad obiettivi e politica di investimento della presente opzione di investimento, si rimanda al KID (redatto dalla Società emittente) presente sul sito di Genertellife all'indirizzo web <https://www.genertel.it/partner/genertellife/First-Advisory/>
Investitori al dettaglio cui si intende commercializzare l'opzione di investimento: Il prodotto, nel suo complesso, è rivolto a clienti con un'esigenza di investimento, un orizzonte temporale almeno breve, un profilo di rischio almeno medio basso e conoscenza o esperienza almeno dei prodotti di investimento assicurativi collegati sia a fondi esterni sia a gestioni separate.

Quali sono i rischi e qual è il potenziale rendimento?



L'indicatore di rischio presuppone che l'opzione d'investimento sia mantenuta per 5 anni. Non è possibile disinvestire nel primo anno.

L'indicatore di rischio è un'indicazione orientativa del livello di rischio di questa opzione di investimento rispetto ad altre opzioni. Esso esprime la probabilità che il prodotto subisca perdite monetarie a causa di movimenti sul mercato o a causa della nostra incapacità di pagarvi quanto dovuto. Abbiamo classificato questa opzione di investimento al livello 3 su 7 che corrisponde alla classe di rischio medio-bassa. Ciò significa che le perdite potenziali dovute alla performance futura dell'opzione di investimento sono classificate nel livello medio-basso e che è molto improbabile che le cattive condizioni di mercato influenzino la nostra capacità di pagarvi quanto dovuto.

Scenari di performance

Il possibile rimborso dipenderà dall'andamento futuro dei mercati, che è incerto e non può essere previsto con esattezza. Lo scenario sfavorevole, lo scenario moderato e lo scenario favorevole riportati sono illustrazioni basate sulla performance peggiore, la performance media e la performance migliore del prodotto negli ultimi 10 anni. Nel futuro i mercati potrebbero avere un andamento molto diverso.

Periodo di detenzione raccomandato: 5 anni Esempio di investimento: € 10.000 Premio assicurativo: 5,25 €		In caso di uscita dopo 1 anno	In caso di uscita dopo 5 anni
Scenari di sopravvivenza			
Minimo	Non esiste un rendimento minimo garantito in caso di riscatto. Potreste perdere il vostro intero investimento o parte di esso.		
Stress	Possibile rimborso al netto dei costi	€ 5.592	€ 4.929
	Rendimento medio per ciascun anno	-44,08%	-13,19%
Sfavorevole	Possibile rimborso al netto dei costi	€ 8.204	€ 7.402
	Rendimento medio per ciascun anno	-17,96%	-5,84%
Moderato	Possibile rimborso al netto dei costi	€ 10.364	€ 11.497
	Rendimento medio per ciascun anno	3,64%	2,83%
Favorevole	Possibile rimborso al netto dei costi	€ 12.414	€ 12.836
	Rendimento medio per ciascun anno	24,14%	5,12%
Scenari di decesso			
In caso di decesso dell'Assicurato	Possibile rimborso a favore dei vostri beneficiari al netto dei costi	€ 10.416	€ 11.554
In caso di decesso dell'Assicurato da infortunio	Possibile rimborso a favore dei vostri beneficiari al netto dei costi	€ 10.520	€ 11.669
In caso di decesso dell'Assicurato da infortunio per incidente stradale	Possibile rimborso a favore dei vostri beneficiari al netto dei costi	€ 10.623	€ 11.784

Le cifre riportate comprendono tutti i costi del prodotto in quanto tale, e comprendono i costi di distribuzione del prodotto. Le cifre non tengono conto della vostra situazione fiscale personale, che può incidere anch'essa sull'importo del rimborso.

Gli scenari sono una rappresentazione dei risultati dell'investimento che ragionevolmente potranno avverarsi, in condizioni di mercato sia favorevoli sia sfavorevoli. Varieranno a seconda della performance del mercato e del momento in cui è richiesto il riscatto. Si rappresentano anche i possibili risultati in caso di decesso ipotizzando lo scenario moderato.

Lo scenario di stress indica quale potrebbe essere l'importo rimborsato in circostanze di mercato estreme.

Quali sono i costi?

Andamento dei costi nel tempo

Le tabelle mostrano gli importi prelevati dall'investimento per coprire diversi tipi di costi. Tali importi dipendono dall'entità dell'investimento, dalla durata della detenzione del prodotto e dall'andamento del prodotto. Gli importi sono qui riportati a fini illustrativi e si basano su un importo esemplificativo dell'investimento e su diversi possibili periodi di investimento. Si è ipotizzato quanto segue:

- nel primo anno recupero dell'importo investito (rendimento annuo dello 0%). Per gli altri periodi di detenzione si è ipotizzato che il prodotto abbia la performance indicata nello scenario moderato;
- 10.000 EUR di investimento.

	In caso di uscita dopo 1 anno	In caso di uscita dopo 5 anni
Costi totali	€ 241	€ 1.269
Incidenza annuale dei costi (*)	2,42%	2,40% ogni anno

(*) Dimostra come i costi riducano ogni anno il rendimento nel corso del periodo di detenzione. Ad esempio, se il riscatto avviene nel periodo di detenzione raccomandato, si prevede che il rendimento medio annuo sarà pari al 5,23% prima dei costi e al 2,83% al netto dei costi. Una parte dei costi può essere condivisa con la persona che vende il prodotto per coprire i servizi che fornisce.

Composizione dei costi

Costi una tantum di ingresso o di uscita		Incidenza annuale dei costi in caso di uscita alla fine del periodo di detenzione raccomandato
Costi di ingresso	Costo percentuale per l'acquisizione del contratto. Questo importo è incluso nel premio che versate alla sottoscrizione. Comprende anche il costo di distribuzione del prodotto.	0,02%
Costi di uscita	Non addebitiamo una commissione di uscita per questo prodotto.	N/A
Costi correnti registrati ogni anno		
Commissioni di gestione e altri costi amministrativi o di esercizio	Costo percentuale sul valore del contratto comprensivo del costo per le maggiorazioni caso morte.	2,38%
Costi di transazione	0% del valore dell'investimento all'anno. Si tratta di una stima dei costi sostenuti per l'acquisto e la vendita degli investimenti sottostanti per il prodotto. L'importo effettivo varierà a seconda di quanto viene acquistato e venduto.	0,00%
Oneri accessori sostenuti in determinate condizioni		
Commissioni di performance	Si applicano costi percentuali in base all'eventuale maggior rendimento conseguito dal fondo esterno rispetto a un parametro di riferimento. L'importo effettivo varierà a seconda dell'andamento dell'investimento. La stima dei costi aggregati di cui sopra comprende la media degli ultimi 5 anni.	0,00%

Prodotto

Nome del prodotto: GENERTELLIFE MULTI SELECTION

Opzione di investimento: Goldman Sachs Global Small Cap Core Equity Portfolio I ACC EUR

ISIN: LU0328436547

Data del documento: 02/01/2023

Cos'è questa opzione d'investimento?

Obiettivi: Per le informazioni specifiche, relative ad obiettivi e politica di investimento della presente opzione di investimento, si rimanda al KID (redatto dalla Società emittente) presente sul sito di Genertellife all'indirizzo web <https://www.genertel.it/partner/genertellife/First-Advisory/>

Investitori al dettaglio cui si intende commercializzare l'opzione di investimento: Il prodotto, nel suo complesso, è rivolto a clienti con un'esigenza di investimento, un orizzonte temporale almeno breve, un profilo di rischio almeno medio basso e conoscenza o esperienza almeno dei prodotti di investimento assicurativi collegati sia a fondi esterni sia a gestioni separate.

Quali sono i rischi e qual è il potenziale rendimento?

Indicatore di rischio



L'indicatore di rischio presuppone che l'opzione d'investimento sia mantenuta per 5 anni. Non è possibile disinvestire nel primo anno.

L'indicatore di rischio è un'indicazione orientativa del livello di rischio di questa opzione di investimento rispetto ad altre opzioni. Esso esprime la probabilità che il prodotto subisca perdite monetarie a causa di movimenti sul mercato o a causa della nostra incapacità di pagarvi quanto dovuto.

Abbiamo classificato questa opzione di investimento al livello 4 su 7 che corrisponde alla classe di rischio media. Ciò significa che le perdite potenziali dovute alla performance futura dell'opzione di investimento sono classificate nel livello medio e che è molto improbabile che le cattive condizioni di mercato influenzino la nostra capacità di pagarvi quanto dovuto.

Scenari di performance

Il possibile rimborso dipenderà dall'andamento futuro dei mercati, che è incerto e non può essere previsto con esattezza. Lo scenario sfavorevole, lo scenario moderato e lo scenario favorevole riportati sono illustrazioni basate sulla performance peggiore, la performance media e la performance migliore del prodotto negli ultimi 10 anni. Nel futuro i mercati potrebbero avere un andamento molto diverso.

Periodo di detenzione raccomandato: 5 anni Esempio di investimento: € 10.000 Premio assicurativo: 5,69 €		In caso di uscita dopo 1 anno	In caso di uscita dopo 5 anni
Scenari di sopravvivenza			
Minimo	Non esiste un rendimento minimo garantito in caso di riscatto. Potreste perdere il vostro intero investimento o parte di esso.		
Stress	Possibile rimborso al netto dei costi	€ 1.664	€ 1.410
	Rendimento medio per ciascun anno	-83,36%	-32,42%
Sfavorevole	Possibile rimborso al netto dei costi	€ 7.600	€ 8.120
	Rendimento medio per ciascun anno	-24,00%	-4,08%
Moderato	Possibile rimborso al netto dei costi	€ 11.238	€ 15.655
	Rendimento medio per ciascun anno	12,38%	9,38%
Favorevole	Possibile rimborso al netto dei costi	€ 16.259	€ 20.588
	Rendimento medio per ciascun anno	62,59%	15,54%
Scenari di decesso			
In caso di decesso dell'Assicurato	Possibile rimborso a favore dei vostri beneficiari al netto dei costi	€ 11.294	€ 15.733
In caso di decesso dell'Assicurato da infortunio	Possibile rimborso a favore dei vostri beneficiari al netto dei costi	€ 11.406	€ 15.890
In caso di decesso dell'Assicurato da infortunio per incidente stradale	Possibile rimborso a favore dei vostri beneficiari al netto dei costi	€ 11.519	€ 16.046

Le cifre riportate comprendono tutti i costi del prodotto in quanto tale, e comprendono i costi di distribuzione del prodotto. Le cifre non tengono conto della vostra situazione fiscale personale, che può incidere anch'essa sull'importo del rimborso.

Gli scenari sono una rappresentazione dei risultati dell'investimento che ragionevolmente potranno avverarsi, in condizioni di mercato sia favorevoli sia sfavorevoli. Varieranno a seconda della performance del mercato e del momento in cui è richiesto il riscatto. Si rappresentano anche i possibili risultati in caso di decesso ipotizzando lo scenario moderato.

Lo scenario di stress indica quale potrebbe essere l'importo rimborsato in circostanze di mercato estreme.

Quali sono i costi?

Andamento dei costi nel tempo

Le tabelle mostrano gli importi prelevati dall'investimento per coprire diversi tipi di costi. Tali importi dipendono dall'entità dell'investimento, dalla durata della detenzione del prodotto e dall'andamento del prodotto. Gli importi sono qui riportati a fini illustrativi e si basano su un importo esemplificativo dell'investimento e su diversi possibili periodi di investimento. Si è ipotizzato quanto segue:

- nel primo anno recupero dell'importo investito (rendimento annuo dello 0%). Per gli altri periodi di detenzione si è ipotizzato che il prodotto abbia la performance indicata nello scenario moderato;
- 10.000 EUR di investimento.

	In caso di uscita dopo 1 anno	In caso di uscita dopo 5 anni
Costi totali	€ 304	€ 1.962
Incidenza annuale dei costi (*)	3,05%	3,24% ogni anno

(*) Dimostra come i costi riducano ogni anno il rendimento nel corso del periodo di detenzione. Ad esempio, se il riscatto avviene nel periodo di detenzione raccomandato, si prevede che il rendimento medio annuo sarà pari al 12,62% prima dei costi e al 9,38% al netto dei costi. Una parte dei costi può essere condivisa con la persona che vende il prodotto per coprire i servizi che fornisce.

Composizione dei costi

Costi una tantum di ingresso o di uscita		Incidenza annuale dei costi in caso di uscita alla fine del periodo di detenzione raccomandato
Costi di ingresso	Costo percentuale per l'acquisizione del contratto. Questo importo è incluso nel premio che versate alla sottoscrizione. Comprende anche il costo di distribuzione del prodotto.	0,02%
Costi di uscita	Non addebitiamo una commissione di uscita per questo prodotto.	N/A
Costi correnti registrati ogni anno		
Commissioni di gestione e altri costi amministrativi o di esercizio	Costo percentuale sul valore del contratto comprensivo del costo per le maggiorazioni caso morte.	3,22%
Costi di transazione	0% del valore dell'investimento all'anno. Si tratta di una stima dei costi sostenuti per l'acquisto e la vendita degli investimenti sottostanti per il prodotto. L'importo effettivo varierà a seconda di quanto viene acquistato e venduto.	0,00%
Oneri accessori sostenuti in determinate condizioni		
Commissioni di performance	Si applicano costi percentuali in base all'eventuale maggior rendimento conseguito dal fondo esterno rispetto a un parametro di riferimento. L'importo effettivo varierà a seconda dell'andamento dell'investimento. La stima dei costi aggregati di cui sopra comprende la media degli ultimi 5 anni.	0,00%

Prodotto

Nome del prodotto: GENERTELLIFE MULTI SELECTION

Opzione di investimento: Goldman Sachs Global Strategic Macro Bond Portfolio I ACC EUR Hdg

ISIN: LU1135780176

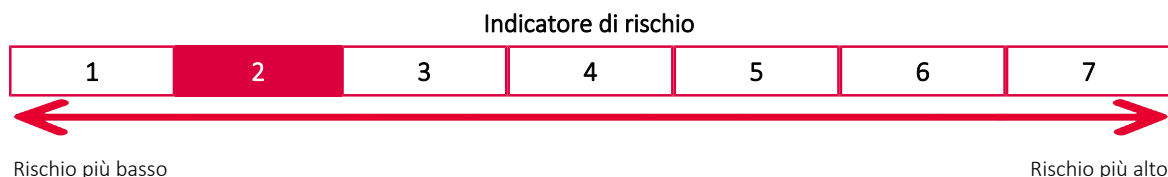
Data del documento: 02/01/2023

Cos'è questa opzione d'investimento?

Obiettivi: Per le informazioni specifiche, relative ad obiettivi e politica di investimento della presente opzione di investimento, si rimanda al KID (redatto dalla Società emittente) presente sul sito di Genertellife all'indirizzo web <https://www.genertel.it/partner/genertellife/First-Advisory/>

Investitori al dettaglio cui si intende commercializzare l'opzione di investimento: Il prodotto, nel suo complesso, è rivolto a clienti con un'esigenza di investimento, un orizzonte temporale almeno breve, un profilo di rischio almeno medio basso e conoscenza o esperienza almeno dei prodotti di investimento assicurativi collegati sia a fondi esterni sia a gestioni separate.

Quali sono i rischi e qual è il potenziale rendimento?



L'indicatore di rischio presuppone che l'opzione d'investimento sia mantenuta per 5 anni. Non è possibile disinvestire nel primo anno.

L'indicatore di rischio è un'indicazione orientativa del livello di rischio di questa opzione di investimento rispetto ad altre opzioni. Esso esprime la probabilità che il prodotto subisca perdite monetarie a causa di movimenti sul mercato o a causa della nostra incapacità di pagarvi quanto dovuto.

Abbiamo classificato questa opzione di investimento al livello 2 su 7 che corrisponde alla classe di rischio bassa. Ciò significa che le perdite potenziali dovute alla performance futura dell'opzione di investimento sono classificate nel livello basso e che è molto improbabile che le cattive condizioni di mercato influenzino la nostra capacità di pagarvi quanto dovuto.

Scenari di performance

Il possibile rimborso dipenderà dall'andamento futuro dei mercati, che è incerto e non può essere previsto con esattezza. Lo scenario sfavorevole, lo scenario moderato e lo scenario favorevole riportati sono illustrazioni basate sulla performance peggiore, la performance media e la performance migliore del prodotto negli ultimi 10 anni. Nel futuro i mercati potrebbero avere un andamento molto diverso.

Periodo di detenzione raccomandato: 5 anni Esempio di investimento: € 10.000		In caso di uscita dopo 1 anno	In caso di uscita dopo 5 anni
Premio assicurativo: 5,04 €			
Scenari di sopravvivenza			
Minimo	Non esiste un rendimento minimo garantito in caso di riscatto. Potreste perdere il vostro intero investimento o parte di esso.		
Stress	Possibile rimborso al netto dei costi	€ 7.612	€ 7.231
	Rendimento medio per ciascun anno	-23,88%	-6,28%
Sfavorevole	Possibile rimborso al netto dei costi	€ 9.223	€ 8.479
	Rendimento medio per ciascun anno	-7,77%	-3,25%
Moderato	Possibile rimborso al netto dei costi	€ 9.941	€ 9.471
	Rendimento medio per ciascun anno	-0,59%	-1,08%
Favorevole	Possibile rimborso al netto dei costi	€ 10.343	€ 10.393
	Rendimento medio per ciascun anno	3,43%	0,77%
Scenari di decesso			
In caso di decesso dell'Assicurato	Possibile rimborso a favore dei vostri beneficiari al netto dei costi	€ 9.991	€ 9.518
In caso di decesso dell'Assicurato da infortunio	Possibile rimborso a favore dei vostri beneficiari al netto dei costi	€ 10.090	€ 9.613
In caso di decesso dell'Assicurato da infortunio per incidente stradale	Possibile rimborso a favore dei vostri beneficiari al netto dei costi	€ 10.190	€ 9.707

Le cifre riportate comprendono tutti i costi del prodotto in quanto tale, e comprendono i costi di distribuzione del prodotto. Le cifre non tengono conto della vostra situazione fiscale personale, che può incidere anch'essa sull'importo del rimborso.

Gli scenari sono una rappresentazione dei risultati dell'investimento che ragionevolmente potranno avverarsi, in condizioni di mercato sia favorevoli sia sfavorevoli. Varieranno a seconda della performance del mercato e del momento in cui è richiesto il riscatto. Si rappresentano anche i possibili risultati in caso di decesso ipotizzando lo scenario moderato.

Lo scenario di stress indica quale potrebbe essere l'importo rimborsato in circostanze di mercato estreme.

Quali sono i costi?

Andamento dei costi nel tempo

Le tabelle mostrano gli importi prelevati dall'investimento per coprire diversi tipi di costi. Tali importi dipendono dall'entità dell'investimento, dalla durata della detenzione del prodotto e dall'andamento del prodotto. Gli importi sono qui riportati a fini illustrativi e si basano su un importo esemplificativo dell'investimento e su diversi possibili periodi di investimento. Si è ipotizzato quanto segue:

- nel primo anno recupero dell'importo investito (rendimento annuo dello 0%). Per gli altri periodi di detenzione si è ipotizzato che il prodotto abbia la performance indicata nello scenario moderato;
- 10.000 EUR di investimento.

	In caso di uscita dopo 1 anno	In caso di uscita dopo 5 anni
Costi totali	€ 241	€ 1.128
Incidenza annuale dei costi (*)	2,42%	2,31% ogni anno

(*) Dimostra come i costi riducano ogni anno il rendimento nel corso del periodo di detenzione. Ad esempio, se il riscatto avviene nel periodo di detenzione raccomandato, si prevede che il rendimento medio annuo sarà pari al 1,23% prima dei costi e al -1,08% al netto dei costi. Una parte dei costi può essere condivisa con la persona che vende il prodotto per coprire i servizi che fornisce.

Composizione dei costi

Costi una tantum di ingresso o di uscita		Incidenza annuale dei costi in caso di uscita alla fine del periodo di detenzione raccomandato
Costi di ingresso	Costo percentuale per l'acquisizione del contratto. Questo importo è incluso nel premio che versate alla sottoscrizione. Comprende anche il costo di distribuzione del prodotto.	0,02%
Costi di uscita	Non addebitiamo una commissione di uscita per questo prodotto.	N/A
Costi correnti registrati ogni anno		
Commissioni di gestione e altri costi amministrativi o di esercizio	Costo percentuale sul valore del contratto comprensivo del costo per le maggiorazioni caso morte.	2,29%
Costi di transazione	0% del valore dell'investimento all'anno. Si tratta di una stima dei costi sostenuti per l'acquisto e la vendita degli investimenti sottostanti per il prodotto. L'importo effettivo varierà a seconda di quanto viene acquistato e venduto.	0,00%
Oneri accessori sostenuti in determinate condizioni		
Commissioni di performance	Si applicano costi percentuali in base all'eventuale maggior rendimento conseguito dal fondo esterno rispetto a un parametro di riferimento. L'importo effettivo varierà a seconda dell'andamento dell'investimento. La stima dei costi aggregati di cui sopra comprende la media degli ultimi 5 anni.	0,00%

Prodotto

Nome del prodotto: GENERTELLIFE MULTI SELECTION
Opzione di investimento: Goldman Sachs India Equity Portfolio I ACC EUR
ISIN: LU1242773882
Data del documento: 02/01/2023

Cos'è questa opzione d'investimento?

Obiettivi: Per le informazioni specifiche, relative ad obiettivi e politica di investimento della presente opzione di investimento, si rimanda al KID (redatto dalla Società emittente) presente sul sito di Genertellife all'indirizzo web <https://www.genertel.it/partner/genertellife/First-Advisory/>
Investitori al dettaglio cui si intende commercializzare l'opzione di investimento: Il prodotto, nel suo complesso, è rivolto a clienti con un'esigenza di investimento, un orizzonte temporale almeno breve, un profilo di rischio almeno medio basso e conoscenza o esperienza almeno dei prodotti di investimento assicurativi collegati sia a fondi esterni sia a gestioni separate.

Quali sono i rischi e qual è il potenziale rendimento?



L'indicatore di rischio presuppone che l'opzione d'investimento sia mantenuta per 5 anni. Non è possibile disinvestire nel primo anno.

L'indicatore di rischio è un'indicazione orientativa del livello di rischio di questa opzione di investimento rispetto ad altre opzioni. Esso esprime la probabilità che il prodotto subisca perdite monetarie a causa di movimenti sul mercato o a causa della nostra incapacità di pagarvi quanto dovuto. Abbiamo classificato questa opzione di investimento al livello 4 su 7 che corrisponde alla classe di rischio media. Ciò significa che le perdite potenziali dovute alla performance futura dell'opzione di investimento sono classificate nel livello medio e che è molto improbabile che le cattive condizioni di mercato influenzino la nostra capacità di pagarvi quanto dovuto.

Scenari di performance

Il possibile rimborso dipenderà dall'andamento futuro dei mercati, che è incerto e non può essere previsto con esattezza. Lo scenario sfavorevole, lo scenario moderato e lo scenario favorevole riportati sono illustrazioni basate sulla performance peggiore, la performance media e la performance migliore del prodotto negli ultimi 10 anni. Nel futuro i mercati potrebbero avere un andamento molto diverso.

Periodo di detenzione raccomandato: 5 anni Esempio di investimento: € 10.000 Premio assicurativo: 5,52 €		In caso di uscita dopo 1 anno	In caso di uscita dopo 5 anni
Scenari di sopravvivenza			
Minimo	Non esiste un rendimento minimo garantito in caso di riscatto. Potreste perdere il vostro intero investimento o parte di esso.		
Stress	Possibile rimborso al netto dei costi	€ 1.165	€ 1.009
	Rendimento medio per ciascun anno	-88,35%	-36,79%
Sfavorevole	Possibile rimborso al netto dei costi	€ 7.143	€ 8.027
	Rendimento medio per ciascun anno	-28,57%	-4,30%
Moderato	Possibile rimborso al netto dei costi	€ 10.898	€ 16.300
	Rendimento medio per ciascun anno	8,98%	10,26%
Favorevole	Possibile rimborso al netto dei costi	€ 17.726	€ 22.719
	Rendimento medio per ciascun anno	77,26%	17,84%
Scenari di decesso			
In caso di decesso dell'Assicurato	Possibile rimborso a favore dei vostri beneficiari al netto dei costi	€ 10.952	€ 16.382
In caso di decesso dell'Assicurato da infortunio	Possibile rimborso a favore dei vostri beneficiari al netto dei costi	€ 11.061	€ 16.545
In caso di decesso dell'Assicurato da infortunio per incidente stradale	Possibile rimborso a favore dei vostri beneficiari al netto dei costi	€ 11.170	€ 16.708

Le cifre riportate comprendono tutti i costi del prodotto in quanto tale, e comprendono i costi di distribuzione del prodotto. Le cifre non tengono conto della vostra situazione fiscale personale, che può incidere anch'essa sull'importo del rimborso.

Gli scenari sono una rappresentazione dei risultati dell'investimento che ragionevolmente potranno avverarsi, in condizioni di mercato sia favorevoli sia sfavorevoli. Varieranno a seconda della performance del mercato e del momento in cui è richiesto il riscatto. Si rappresentano anche i possibili risultati in caso di decesso ipotizzando lo scenario moderato.

Lo scenario di stress indica quale potrebbe essere l'importo rimborsato in circostanze di mercato estreme.

Quali sono i costi?

Andamento dei costi nel tempo

Le tabelle mostrano gli importi prelevati dall'investimento per coprire diversi tipi di costi. Tali importi dipendono dall'entità dell'investimento, dalla durata della detenzione del prodotto e dall'andamento del prodotto. Gli importi sono qui riportati a fini illustrativi e si basano su un importo esemplificativo dell'investimento e su diversi possibili periodi di investimento. Si è ipotizzato quanto segue:

- nel primo anno recupero dell'importo investito (rendimento annuo dello 0%). Per gli altri periodi di detenzione si è ipotizzato che il prodotto abbia la performance indicata nello scenario moderato;

- 10.000 EUR di investimento.

	In caso di uscita dopo 1 anno	In caso di uscita dopo 5 anni
Costi totali	€ 294	€ 1.916
Incidenza annuale dei costi (*)	2,95%	3,16% ogni anno

(*) Dimostra come i costi riducano ogni anno il rendimento nel corso del periodo di detenzione. Ad esempio, se il riscatto avviene nel periodo di detenzione raccomandato, si prevede che il rendimento medio annuo sarà pari al 13,42% prima dei costi e al 10,26% al netto dei costi. Una parte dei costi può essere condivisa con la persona che vende il prodotto per coprire i servizi che fornisce.

Composizione dei costi

Costi una tantum di ingresso o di uscita		Incidenza annuale dei costi in caso di uscita alla fine del periodo di detenzione raccomandato
Costi di ingresso	Costo percentuale per l'acquisizione del contratto. Questo importo è incluso nel premio che versate alla sottoscrizione. Comprende anche il costo di distribuzione del prodotto.	0,02%
Costi di uscita	Non addebitiamo una commissione di uscita per questo prodotto.	N/A
Costi correnti registrati ogni anno		
Commissioni di gestione e altri costi amministrativi o di esercizio	Costo percentuale sul valore del contratto comprensivo del costo per le maggiorazioni caso morte.	3,13%
Costi di transazione	0% del valore dell'investimento all'anno. Si tratta di una stima dei costi sostenuti per l'acquisto e la vendita degli investimenti sottostanti per il prodotto. L'importo effettivo varierà a seconda di quanto viene acquistato e venduto.	0,00%
Oneri accessori sostenuti in determinate condizioni		
Commissioni di performance	Si applicano costi percentuali in base all'eventuale maggior rendimento conseguito dal fondo esterno rispetto a un parametro di riferimento. L'importo effettivo varierà a seconda dell'andamento dell'investimento. La stima dei costi aggregati di cui sopra comprende la media degli ultimi 5 anni.	0,00%

Prodotto

Nome del prodotto: GENERTELLIFE MULTI SELECTION
Opzione di investimento: Goldman Sachs Japan Equity Portfolio I ACC EUR Hdg
ISIN: LU0906985758
Data del documento: 02/01/2023

Cos'è questa opzione d'investimento?

Obiettivi: Per le informazioni specifiche, relative ad obiettivi e politica di investimento della presente opzione di investimento, si rimanda al KID (redatto dalla Società emittente) presente sul sito di Genertellife all'indirizzo web <https://www.genertel.it/partner/genertellife/First-Advisory/>

Investitori al dettaglio cui si intende commercializzare l'opzione di investimento: Il prodotto, nel suo complesso, è rivolto a clienti con un'esigenza di investimento, un orizzonte temporale almeno breve, un profilo di rischio almeno medio basso e conoscenza o esperienza almeno dei prodotti di investimento assicurativi collegati sia a fondi esterni sia a gestioni separate.

Quali sono i rischi e qual è il potenziale rendimento?



L'indicatore di rischio presuppone che l'opzione d'investimento sia mantenuta per 5 anni. Non è possibile disinvestire nel primo anno.

L'indicatore di rischio è un'indicazione orientativa del livello di rischio di questa opzione di investimento rispetto ad altre opzioni. Esso esprime la probabilità che il prodotto subisca perdite monetarie a causa di movimenti sul mercato o a causa della nostra incapacità di pagarvi quanto dovuto.

Abbiamo classificato questa opzione di investimento al livello 4 su 7 che corrisponde alla classe di rischio media. Ciò significa che le perdite potenziali dovute alla performance futura dell'opzione di investimento sono classificate nel livello medio e che è molto improbabile che le cattive condizioni di mercato influenzino la nostra capacità di pagarvi quanto dovuto.

Scenari di performance

Il possibile rimborso dipenderà dall'andamento futuro dei mercati, che è incerto e non può essere previsto con esattezza. Lo scenario sfavorevole, lo scenario moderato e lo scenario favorevole riportati sono illustrazioni basate sulla performance peggiore, la performance media e la performance migliore del prodotto negli ultimi 10 anni. Nel futuro i mercati potrebbero avere un andamento molto diverso.

Periodo di detenzione raccomandato: 5 anni		In caso di uscita dopo 1 anno	In caso di uscita dopo 5 anni
Esempio di investimento: € 10.000			
Premio assicurativo: 5,62 €			
Scenari di sopravvivenza			
Minimo	Non esiste un rendimento minimo garantito in caso di riscatto. Potreste perdere il vostro intero investimento o parte di esso.		
Stress	Possibile rimborso al netto dei costi	€ 2.886	€ 2.703
	Rendimento medio per ciascun anno	-71,14%	-23,02%
Sfavorevole	Possibile rimborso al netto dei costi	€ 7.702	€ 7.601
	Rendimento medio per ciascun anno	-22,98%	-5,34%
Moderato	Possibile rimborso al netto dei costi	€ 11.099	€ 13.499
	Rendimento medio per ciascun anno	10,99%	6,18%
Favorevole	Possibile rimborso al netto dei costi	€ 16.582	€ 23.532
	Rendimento medio per ciascun anno	65,82%	18,67%
Scenari di decesso			
In caso di decesso dell'Assicurato	Possibile rimborso a favore dei vostri beneficiari al netto dei costi	€ 11.154	€ 13.566
In caso di decesso dell'Assicurato da infortunio	Possibile rimborso a favore dei vostri beneficiari al netto dei costi	€ 11.265	€ 13.701
In caso di decesso dell'Assicurato da infortunio per incidente stradale	Possibile rimborso a favore dei vostri beneficiari al netto dei costi	€ 11.376	€ 13.836

Le cifre riportate comprendono tutti i costi del prodotto in quanto tale, e comprendono i costi di distribuzione del prodotto. Le cifre non tengono conto della vostra situazione fiscale personale, che può incidere anch'essa sull'importo del rimborso.

Gli scenari sono una rappresentazione dei risultati dell'investimento che ragionevolmente potranno avverarsi, in condizioni di mercato sia favorevoli sia sfavorevoli. Varieranno a seconda della performance del mercato e del momento in cui è richiesto il riscatto. Si rappresentano anche i possibili risultati in caso di decesso ipotizzando lo scenario moderato.

Lo scenario di stress indica quale potrebbe essere l'importo rimborsato in circostanze di mercato estreme.

Quali sono i costi?

Andamento dei costi nel tempo

Le tabelle mostrano gli importi prelevati dall'investimento per coprire diversi tipi di costi. Tali importi dipendono dall'entità dell'investimento, dalla durata della detenzione del prodotto e dall'andamento del prodotto. Gli importi sono qui riportati a fini illustrativi e si basano su un importo esemplificativo dell'investimento e su diversi possibili periodi di investimento. Si è ipotizzato quanto segue:

- nel primo anno recupero dell'importo investito (rendimento annuo dello 0%). Per gli altri periodi di detenzione si è ipotizzato che il prodotto abbia la performance indicata nello scenario moderato;
- 10.000 EUR di investimento.

	In caso di uscita dopo 1 anno	In caso di uscita dopo 5 anni
Costi totali	€ 315	€ 1.878
Incidenza annuale dei costi (*)	3,15%	3,26% ogni anno

(*) Dimostra come i costi riducano ogni anno il rendimento nel corso del periodo di detenzione. Ad esempio, se il riscatto avviene nel periodo di detenzione raccomandato, si prevede che il rendimento medio annuo sarà pari al 9,44% prima dei costi e al 6,18% al netto dei costi. Una parte dei costi può essere condivisa con la persona che vende il prodotto per coprire i servizi che fornisce.

Composizione dei costi

Costi una tantum di ingresso o di uscita		Incidenza annuale dei costi in caso di uscita alla fine del periodo di detenzione raccomandato
Costi di ingresso	Costo percentuale per l'acquisizione del contratto. Questo importo è incluso nel premio che versate alla sottoscrizione. Comprende anche il costo di distribuzione del prodotto.	0,02%
Costi di uscita	Non addebitiamo una commissione di uscita per questo prodotto.	N/A
Costi correnti registrati ogni anno		
Commissioni di gestione e altri costi amministrativi o di esercizio	Costo percentuale sul valore del contratto comprensivo del costo per le maggiorazioni caso morte.	3,23%
Costi di transazione	0% del valore dell'investimento all'anno. Si tratta di una stima dei costi sostenuti per l'acquisto e la vendita degli investimenti sottostanti per il prodotto. L'importo effettivo varierà a seconda di quanto viene acquistato e venduto.	0,00%
Oneri accessori sostenuti in determinate condizioni		
Commissioni di performance	Si applicano costi percentuali in base all'eventuale maggior rendimento conseguito dal fondo esterno rispetto a un parametro di riferimento. L'importo effettivo varierà a seconda dell'andamento dell'investimento. La stima dei costi aggregati di cui sopra comprende la media degli ultimi 5 anni.	0,00%

Prodotto

Nome del prodotto: GENERTELLIFE MULTI SELECTION

Opzione di investimento: Goldman Sachs II Global Multi-Manager Alternatives Portfolio I ACC EUR Hdg

ISIN: LU1254821553

Data del documento: 02/01/2023

Cos'è questa opzione d'investimento?

Obiettivi: Per le informazioni specifiche, relative ad obiettivi e politica di investimento della presente opzione di investimento, si rimanda al KID (redatto dalla Società emittente) presente sul sito di Genertellife all'indirizzo web <https://www.genertel.it/partner/genertellife/First-Advisory/>

Investitori al dettaglio cui si intende commercializzare l'opzione di investimento: Il prodotto, nel suo complesso, è rivolto a clienti con un'esigenza di investimento, un orizzonte temporale almeno breve, un profilo di rischio almeno medio basso e conoscenza o esperienza almeno dei prodotti di investimento assicurativi collegati sia a fondi esterni sia a gestioni separate.

Quali sono i rischi e qual è il potenziale rendimento?

Indicatore di rischio



L'indicatore di rischio presuppone che l'opzione d'investimento sia mantenuta per 5 anni. Non è possibile disinvestire nel primo anno.

L'indicatore di rischio è un'indicazione orientativa del livello di rischio di questa opzione di investimento rispetto ad altre opzioni. Esso esprime la probabilità che il prodotto subisca perdite monetarie a causa di movimenti sul mercato o a causa della nostra incapacità di pagarvi quanto dovuto.

Abbiamo classificato questa opzione di investimento al livello 3 su 7 che corrisponde alla classe di rischio medio-bassa. Ciò significa che le perdite potenziali dovute alla performance futura dell'opzione di investimento sono classificate nel livello medio-basso e che è molto improbabile che le cattive condizioni di mercato influenzino la nostra capacità di pagarvi quanto dovuto.

Scenari di performance

Il possibile rimborso dipenderà dall'andamento futuro dei mercati, che è incerto e non può essere previsto con esattezza. Lo scenario sfavorevole, lo scenario moderato e lo scenario favorevole riportati sono illustrazioni basate sulla performance peggiore, la performance media e la performance migliore del prodotto negli ultimi 10 anni. Nel futuro i mercati potrebbero avere un andamento molto diverso.

Periodo di detenzione raccomandato: 5 anni Esempio di investimento: € 10.000 Premio assicurativo: 5,12 €		In caso di uscita dopo 1 anno	In caso di uscita dopo 5 anni
Scenari di sopravvivenza			
Minimo	Non esiste un rendimento minimo garantito in caso di riscatto. Potreste perdere il vostro intero investimento o parte di esso.		
Stress	Possibile rimborso al netto dei costi	€ 6.058	€ 5.568
	Rendimento medio per ciascun anno	-39,42%	-11,05%
Sfavorevole	Possibile rimborso al netto dei costi	€ 9.168	€ 8.146
	Rendimento medio per ciascun anno	-8,32%	-4,02%
Moderato	Possibile rimborso al netto dei costi	€ 10.102	€ 9.790
	Rendimento medio per ciascun anno	1,02%	-0,42%
Favorevole	Possibile rimborso al netto dei costi	€ 11.180	€ 10.804
	Rendimento medio per ciascun anno	11,80%	1,56%
Scenari di decesso			
In caso di decesso dell'Assicurato	Possibile rimborso a favore dei vostri beneficiari al netto dei costi	€ 10.153	€ 9.839
In caso di decesso dell'Assicurato da infortunio	Possibile rimborso a favore dei vostri beneficiari al netto dei costi	€ 10.254	€ 9.937
In caso di decesso dell'Assicurato da infortunio per incidente stradale	Possibile rimborso a favore dei vostri beneficiari al netto dei costi	€ 10.355	€ 10.035

Le cifre riportate comprendono tutti i costi del prodotto in quanto tale, e comprendono i costi di distribuzione del prodotto. Le cifre non tengono conto della vostra situazione fiscale personale, che può incidere anch'essa sull'importo del rimborso.

Gli scenari sono una rappresentazione dei risultati dell'investimento che ragionevolmente potranno avverarsi, in condizioni di mercato sia favorevoli sia sfavorevoli. Varieranno a seconda della performance del mercato e del momento in cui è richiesto il riscatto. Si rappresentano anche i possibili risultati in caso di decesso ipotizzando lo scenario moderato.

Lo scenario di stress indica quale potrebbe essere l'importo rimborsato in circostanze di mercato estreme.

Quali sono i costi?

Andamento dei costi nel tempo

Le tabelle mostrano gli importi prelevati dall'investimento per coprire diversi tipi di costi. Tali importi dipendono dall'entità dell'investimento, dalla durata della detenzione del prodotto e dall'andamento del prodotto. Gli importi sono qui riportati a fini illustrativi e si basano su un importo esemplificativo dell'investimento e su diversi possibili periodi di investimento. Si è ipotizzato quanto segue:

- nel primo anno recupero dell'importo investito (rendimento annuo dello 0%). Per gli altri periodi di detenzione si è ipotizzato che il prodotto abbia la performance indicata nello scenario moderato;

- 10.000 EUR di investimento.

	In caso di uscita dopo 1 anno	In caso di uscita dopo 5 anni
Costi totali	€ 329	€ 1.602
Incidenza annuale dei costi (*)	3,29%	3,19% ogni anno

(*) Dimostra come i costi riducano ogni anno il rendimento nel corso del periodo di detenzione. Ad esempio, se il riscatto avviene nel periodo di detenzione raccomandato, si prevede che il rendimento medio annuo sarà pari al 2,77% prima dei costi e al -0,42% al netto dei costi. Una parte dei costi può essere condivisa con la persona che vende il prodotto per coprire i servizi che fornisce.

Composizione dei costi

Costi una tantum di ingresso o di uscita		Incidenza annuale dei costi in caso di uscita alla fine del periodo di detenzione raccomandato
Costi di ingresso	Costo percentuale per l'acquisizione del contratto. Questo importo è incluso nel premio che versate alla sottoscrizione. Comprende anche il costo di distribuzione del prodotto.	0,02%
Costi di uscita	Non addebitiamo una commissione di uscita per questo prodotto.	N/A
Costi correnti registrati ogni anno		
Commissioni di gestione e altri costi amministrativi o di esercizio	Costo percentuale sul valore del contratto comprensivo del costo per le maggiorazioni caso morte.	3,17%
Costi di transazione	0% del valore dell'investimento all'anno. Si tratta di una stima dei costi sostenuti per l'acquisto e la vendita degli investimenti sottostanti per il prodotto. L'importo effettivo varierà a seconda di quanto viene acquistato e venduto.	0,00%
Oneri accessori sostenuti in determinate condizioni		
Commissioni di performance	Si applicano costi percentuali in base all'eventuale maggior rendimento conseguito dal fondo esterno rispetto a un parametro di riferimento. L'importo effettivo varierà a seconda dell'andamento dell'investimento. La stima dei costi aggregati di cui sopra comprende la media degli ultimi 5 anni.	0,00%

Prodotto

Nome del prodotto: GENERTELLIFE MULTI SELECTION

Opzione di investimento: Goldman Sachs US Mortgage Backed Securities Portfolio I ACC EUR Hdg

ISIN: LU0280851253

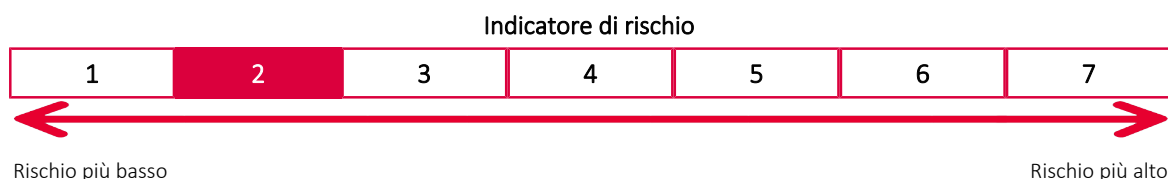
Data del documento: 02/01/2023

Cos'è questa opzione d'investimento?

Obiettivi: Per le informazioni specifiche, relative ad obiettivi e politica di investimento della presente opzione di investimento, si rimanda al KID (redatto dalla Società emittente) presente sul sito di Genertellife all'indirizzo web <https://www.genertel.it/partner/genertellife/First-Advisory/>

Investitori al dettaglio cui si intende commercializzare l'opzione di investimento: Il prodotto, nel suo complesso, è rivolto a clienti con un'esigenza di investimento, un orizzonte temporale almeno breve, un profilo di rischio almeno medio basso e conoscenza o esperienza almeno dei prodotti di investimento assicurativi collegati sia a fondi esterni sia a gestioni separate.

Quali sono i rischi e qual è il potenziale rendimento?



L'indicatore di rischio presuppone che l'opzione d'investimento sia mantenuta per 5 anni. Non è possibile disinvestire nel primo anno.

L'indicatore di rischio è un'indicazione orientativa del livello di rischio di questa opzione di investimento rispetto ad altre opzioni. Esso esprime la probabilità che il prodotto subisca perdite monetarie a causa di movimenti sul mercato o a causa della nostra incapacità di pagarvi quanto dovuto.

Abbiamo classificato questa opzione di investimento al livello 2 su 7 che corrisponde alla classe di rischio bassa. Ciò significa che le perdite potenziali dovute alla performance futura dell'opzione di investimento sono classificate nel livello basso e che è molto improbabile che le cattive condizioni di mercato influenzino la nostra capacità di pagarvi quanto dovuto.

Scenari di performance

Il possibile rimborso dipenderà dall'andamento futuro dei mercati, che è incerto e non può essere previsto con esattezza. Lo scenario sfavorevole, lo scenario moderato e lo scenario favorevole riportati sono illustrazioni basate sulla performance peggiore, la performance media e la performance migliore del prodotto negli ultimi 10 anni. Nel futuro i mercati potrebbero avere un andamento molto diverso.

Periodo di detenzione raccomandato: 5 anni		In caso di uscita dopo 1 anno	In caso di uscita dopo 5 anni
Esempio di investimento: € 10.000			
Premio assicurativo: 5,05 €			
Scenari di sopravvivenza			
Minimo	Non esiste un rendimento minimo garantito in caso di riscatto. Potreste perdere il vostro intero investimento o parte di esso.		
Stress	Possibile rimborso al netto dei costi	€ 7.783	€ 6.869
	Rendimento medio per ciascun anno	-22,17%	-7,24%
Sfavorevole	Possibile rimborso al netto dei costi	€ 8.352	€ 7.683
	Rendimento medio per ciascun anno	-16,48%	-5,14%
Moderato	Possibile rimborso al netto dei costi	€ 9.971	€ 9.794
	Rendimento medio per ciascun anno	-0,29%	-0,41%
Favorevole	Possibile rimborso al netto dei costi	€ 10.416	€ 10.077
	Rendimento medio per ciascun anno	4,16%	0,15%
Scenari di decesso			
In caso di decesso dell'Assicurato	Possibile rimborso a favore dei vostri beneficiari al netto dei costi	€ 10.021	€ 9.843
In caso di decesso dell'Assicurato da infortunio	Possibile rimborso a favore dei vostri beneficiari al netto dei costi	€ 10.121	€ 9.941
In caso di decesso dell'Assicurato da infortunio per incidente stradale	Possibile rimborso a favore dei vostri beneficiari al netto dei costi	€ 10.220	€ 10.039

Le cifre riportate comprendono tutti i costi del prodotto in quanto tale, e comprendono i costi di distribuzione del prodotto. Le cifre non tengono conto della vostra situazione fiscale personale, che può incidere anch'essa sull'importo del rimborso.

Gli scenari sono una rappresentazione dei risultati dell'investimento che ragionevolmente potranno avverarsi, in condizioni di mercato sia favorevoli sia sfavorevoli. Varieranno a seconda della performance del mercato e del momento in cui è richiesto il riscatto. Si rappresentano anche i possibili risultati in caso di decesso ipotizzando lo scenario moderato.

Lo scenario di stress indica quale potrebbe essere l'importo rimborsato in circostanze di mercato estreme.

Quali sono i costi?

Andamento dei costi nel tempo

Le tabelle mostrano gli importi prelevati dall'investimento per coprire diversi tipi di costi. Tali importi dipendono dall'entità dell'investimento, dalla durata della detenzione del prodotto e dall'andamento del prodotto. Gli importi sono qui riportati a fini illustrativi e si basano su un importo esemplificativo dell'investimento e su diversi possibili periodi di investimento. Si è ipotizzato quanto segue:

- nel primo anno recupero dell'importo investito (rendimento annuo dello 0%). Per gli altri periodi di detenzione si è ipotizzato che il prodotto abbia la performance indicata nello scenario moderato;

- 10.000 EUR di investimento.

	In caso di uscita dopo 1 anno	In caso di uscita dopo 5 anni
Costi totali	€ 191	€ 904
Incidenza annuale dei costi (*)	1,91%	1,82% ogni anno

(*) Dimostra come i costi riducano ogni anno il rendimento nel corso del periodo di detenzione. Ad esempio, se il riscatto avviene nel periodo di detenzione raccomandato, si prevede che il rendimento medio annuo sarà pari al 1,41% prima dei costi e al -0,41% al netto dei costi. Una parte dei costi può essere condivisa con la persona che vende il prodotto per coprire i servizi che fornisce.

Composizione dei costi

Costi una tantum di ingresso o di uscita		Incidenza annuale dei costi in caso di uscita alla fine del periodo di detenzione raccomandato
Costi di ingresso	Costo percentuale per l'acquisizione del contratto. Questo importo è incluso nel premio che versate alla sottoscrizione. Comprende anche il costo di distribuzione del prodotto.	0,02%
Costi di uscita	Non addebitiamo una commissione di uscita per questo prodotto.	N/A
Costi correnti registrati ogni anno		
Commissioni di gestione e altri costi amministrativi o di esercizio	Costo percentuale sul valore del contratto comprensivo del costo per le maggiorazioni caso morte.	1,80%
Costi di transazione	0% del valore dell'investimento all'anno. Si tratta di una stima dei costi sostenuti per l'acquisto e la vendita degli investimenti sottostanti per il prodotto. L'importo effettivo varierà a seconda di quanto viene acquistato e venduto.	0,00%
Oneri accessori sostenuti in determinate condizioni		
Commissioni di performance	Si applicano costi percentuali in base all'eventuale maggior rendimento conseguito dal fondo esterno rispetto a un parametro di riferimento. L'importo effettivo varierà a seconda dell'andamento dell'investimento. La stima dei costi aggregati di cui sopra comprende la media degli ultimi 5 anni.	0,00%

Prodotto

Nome del prodotto: GENERTELLIFE MULTI SELECTION

Opzione di investimento: Goldman Sachs Us Real Estate Balanced Portfolio I ACC EUR Hdg

ISIN: LU0883503087

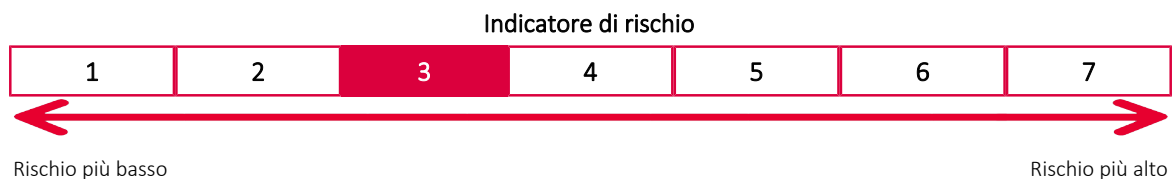
Data del documento: 02/01/2023

Cos'è questa opzione d'investimento?

Obiettivi: Per le informazioni specifiche, relative ad obiettivi e politica di investimento della presente opzione di investimento, si rimanda al KID (redatto dalla Società emittente) presente sul sito di Genertellife all'indirizzo web <https://www.genertel.it/partner/genertellife/First-Advisory/>

Investitori al dettaglio cui si intende commercializzare l'opzione di investimento: Il prodotto, nel suo complesso, è rivolto a clienti con un'esigenza di investimento, un orizzonte temporale almeno breve, un profilo di rischio almeno medio basso e conoscenza o esperienza almeno dei prodotti di investimento assicurativi collegati sia a fondi esterni sia a gestioni separate.

Quali sono i rischi e qual è il potenziale rendimento?



L'indicatore di rischio presuppone che l'opzione d'investimento sia mantenuta per 5 anni. Non è possibile disinvestire nel primo anno.

L'indicatore di rischio è un'indicazione orientativa del livello di rischio di questa opzione di investimento rispetto ad altre opzioni. Esso esprime la probabilità che il prodotto subisca perdite monetarie a causa di movimenti sul mercato o a causa della nostra incapacità di pagarvi quanto dovuto.

Abbiamo classificato questa opzione di investimento al livello 3 su 7 che corrisponde alla classe di rischio medio-bassa. Ciò significa che le perdite potenziali dovute alla performance futura dell'opzione di investimento sono classificate nel livello medio-basso e che è molto improbabile che le cattive condizioni di mercato influenzino la nostra capacità di pagarvi quanto dovuto.

Scenari di performance

Il possibile rimborso dipenderà dall'andamento futuro dei mercati, che è incerto e non può essere previsto con esattezza. Lo scenario sfavorevole, lo scenario moderato e lo scenario favorevole riportati sono illustrazioni basate sulla performance peggiore, la performance media e la performance migliore del prodotto negli ultimi 10 anni. Nel futuro i mercati potrebbero avere un andamento molto diverso.

Periodo di detenzione raccomandato: 5 anni Esempio di investimento: € 10.000 Premio assicurativo: 5,3 €		In caso di uscita dopo 1 anno	In caso di uscita dopo 5 anni
Scenari di sopravvivenza			
Minimo	Non esiste un rendimento minimo garantito in caso di riscatto. Potreste perdere il vostro intero investimento o parte di esso.		
Stress	Possibile rimborso al netto dei costi	€ 4.389	€ 3.972
	Rendimento medio per ciascun anno	-56,11%	-16,86%
Sfavorevole	Possibile rimborso al netto dei costi	€ 8.450	€ 7.586
	Rendimento medio per ciascun anno	-15,50%	-5,38%
Moderato	Possibile rimborso al netto dei costi	€ 10.465	€ 12.017
	Rendimento medio per ciascun anno	4,65%	3,74%
Favorevole	Possibile rimborso al netto dei costi	€ 12.903	€ 13.290
	Rendimento medio per ciascun anno	29,03%	5,85%
Scenari di decesso			
In caso di decesso dell'Assicurato	Possibile rimborso a favore dei vostri beneficiari al netto dei costi	€ 10.517	€ 12.077
In caso di decesso dell'Assicurato da infortunio	Possibile rimborso a favore dei vostri beneficiari al netto dei costi	€ 10.622	€ 12.197
In caso di decesso dell'Assicurato da infortunio per incidente stradale	Possibile rimborso a favore dei vostri beneficiari al netto dei costi	€ 10.726	€ 12.317

Le cifre riportate comprendono tutti i costi del prodotto in quanto tale, e comprendono i costi di distribuzione del prodotto. Le cifre non tengono conto della vostra situazione fiscale personale, che può incidere anch'essa sull'importo del rimborso.

Gli scenari sono una rappresentazione dei risultati dell'investimento che ragionevolmente potranno avverarsi, in condizioni di mercato sia favorevoli sia sfavorevoli. Varieranno a seconda della performance del mercato e del momento in cui è richiesto il riscatto. Si rappresentano anche i possibili risultati in caso di decesso ipotizzando lo scenario moderato.

Lo scenario di stress indica quale potrebbe essere l'importo rimborsato in circostanze di mercato estreme.

Quali sono i costi?

Andamento dei costi nel tempo

Le tabelle mostrano gli importi prelevati dall'investimento per coprire diversi tipi di costi. Tali importi dipendono dall'entità dell'investimento, dalla durata della detenzione del prodotto e dall'andamento del prodotto. Gli importi sono qui riportati a fini illustrativi e si basano su un importo esemplificativo dell'investimento e su diversi possibili periodi di investimento. Si è ipotizzato quanto segue:

- nel primo anno recupero dell'importo investito (rendimento annuo dello 0%). Per gli altri periodi di detenzione si è ipotizzato che il prodotto abbia la performance indicata nello scenario moderato;
- 10.000 EUR di investimento.

	In caso di uscita dopo 1 anno	In caso di uscita dopo 5 anni
Costi totali	€ 231	€ 1.253
Incidenza annuale dei costi (*)	2,31%	2,32% ogni anno

(*) Dimostra come i costi riducano ogni anno il rendimento nel corso del periodo di detenzione. Ad esempio, se il riscatto avviene nel periodo di detenzione raccomandato, si prevede che il rendimento medio annuo sarà pari al 6,06% prima dei costi e al 3,74% al netto dei costi. Una parte dei costi può essere condivisa con la persona che vende il prodotto per coprire i servizi che fornisce.

Composizione dei costi

Costi una tantum di ingresso o di uscita		Incidenza annuale dei costi in caso di uscita alla fine del periodo di detenzione raccomandato
Costi di ingresso	Costo percentuale per l'acquisizione del contratto. Questo importo è incluso nel premio che versate alla sottoscrizione. Comprende anche il costo di distribuzione del prodotto.	0,02%
Costi di uscita	Non addebitiamo una commissione di uscita per questo prodotto.	N/A
Costi correnti registrati ogni anno		
Commissioni di gestione e altri costi amministrativi o di esercizio	Costo percentuale sul valore del contratto comprensivo del costo per le maggiorazioni caso morte.	2,29%
Costi di transazione	0% del valore dell'investimento all'anno. Si tratta di una stima dei costi sostenuti per l'acquisto e la vendita degli investimenti sottostanti per il prodotto. L'importo effettivo varierà a seconda di quanto viene acquistato e venduto.	0,00%
Oneri accessori sostenuti in determinate condizioni		
Commissioni di performance	Si applicano costi percentuali in base all'eventuale maggior rendimento conseguito dal fondo esterno rispetto a un parametro di riferimento. L'importo effettivo varierà a seconda dell'andamento dell'investimento. La stima dei costi aggregati di cui sopra comprende la media degli ultimi 5 anni.	0,00%

Prodotto

Nome del prodotto: GENERTELLIFE MULTI SELECTION
Opzione di investimento: Invesco Funds AT1 Capital Bond UCITS ETF ACC
ISIN: IE00BFZPF322
Data del documento: 02/01/2023

Cos'è questa opzione d'investimento?

Obiettivi: Per le informazioni specifiche, relative ad obiettivi e politica di investimento della presente opzione di investimento, si rimanda al KID (redatto dalla Società emittente) presente sul sito di Genertellife all'indirizzo web <https://www.genertel.it/partner/genertellife/First-Advisory/>

Investitori al dettaglio cui si intende commercializzare l'opzione di investimento: Il prodotto, nel suo complesso, è rivolto a clienti con un'esigenza di investimento, un orizzonte temporale almeno breve, un profilo di rischio almeno medio basso e conoscenza o esperienza almeno dei prodotti di investimento assicurativi collegati sia a fondi esterni sia a gestioni separate.

Quali sono i rischi e qual è il potenziale rendimento?



L'indicatore di rischio presuppone che l'opzione d'investimento sia mantenuta per 5 anni. Non è possibile disinvestire nel primo anno.

L'indicatore di rischio è un'indicazione orientativa del livello di rischio di questa opzione di investimento rispetto ad altre opzioni. Esso esprime la probabilità che il prodotto subisca perdite monetarie a causa di movimenti sul mercato o a causa della nostra incapacità di pagarvi quanto dovuto.

Abbiamo classificato questa opzione di investimento al livello 3 su 7 che corrisponde alla classe di rischio medio-bassa. Ciò significa che le perdite potenziali dovute alla performance futura dell'opzione di investimento sono classificate nel livello medio-basso e che è molto improbabile che le cattive condizioni di mercato influenzino la nostra capacità di pagarvi quanto dovuto.

Scenari di performance

Il possibile rimborso dipenderà dall'andamento futuro dei mercati, che è incerto e non può essere previsto con esattezza. Lo scenario sfavorevole, lo scenario moderato e lo scenario favorevole riportati sono illustrazioni basate sulla performance peggiore, la performance media e la performance migliore del prodotto negli ultimi 10 anni. Nel futuro i mercati potrebbero avere un andamento molto diverso.

Periodo di detenzione raccomandato: 5 anni Esempio di investimento: € 10.000 Premio assicurativo: 5,34 €		In caso di uscita dopo 1 anno	In caso di uscita dopo 5 anni
Scenari di sopravvivenza			
Minimo	Non esiste un rendimento minimo garantito in caso di riscatto. Potreste perdere il vostro intero investimento o parte di esso.		
Stress	Possibile rimborso al netto dei costi	€ 2.401	€ 2.987
	Rendimento medio per ciascun anno	-75,99%	-21,47%
Sfavorevole	Possibile rimborso al netto dei costi	€ 9.147	€ 9.049
	Rendimento medio per ciascun anno	-8,53%	-1,98%
Moderato	Possibile rimborso al netto dei costi	€ 10.534	€ 12.364
	Rendimento medio per ciascun anno	5,34%	4,34%
Favorevole	Possibile rimborso al netto dei costi	€ 11.990	€ 13.221
	Rendimento medio per ciascun anno	19,90%	5,74%
Scenari di decesso			
In caso di decesso dell'Assicurato	Possibile rimborso a favore dei vostri beneficiari al netto dei costi	€ 10.587	€ 12.426
In caso di decesso dell'Assicurato da infortunio	Possibile rimborso a favore dei vostri beneficiari al netto dei costi	€ 10.692	€ 12.550
In caso di decesso dell'Assicurato da infortunio per incidente stradale	Possibile rimborso a favore dei vostri beneficiari al netto dei costi	€ 10.798	€ 12.673

Le cifre riportate comprendono tutti i costi del prodotto in quanto tale, e comprendono i costi di distribuzione del prodotto. Le cifre non tengono conto della vostra situazione fiscale personale, che può incidere anch'essa sull'importo del rimborso.

Gli scenari sono una rappresentazione dei risultati dell'investimento che ragionevolmente potranno avverarsi, in condizioni di mercato sia favorevoli sia sfavorevoli. Varieranno a seconda della performance del mercato e del momento in cui è richiesto il riscatto. Si rappresentano anche i possibili risultati in caso di decesso ipotizzando lo scenario moderato.

Lo scenario di stress indica quale potrebbe essere l'importo rimborsato in circostanze di mercato estreme.

Quali sono i costi?

Andamento dei costi nel tempo

Le tabelle mostrano gli importi prelevati dall'investimento per coprire diversi tipi di costi. Tali importi dipendono dall'entità dell'investimento, dalla durata della detenzione del prodotto e dall'andamento del prodotto. Gli importi sono qui riportati a fini illustrativi e si basano su un importo esemplificativo dell'investimento e su diversi possibili periodi di investimento. Si è ipotizzato quanto segue:

- nel primo anno recupero dell'importo investito (rendimento annuo dello 0%). Per gli altri periodi di detenzione si è ipotizzato che il prodotto abbia la performance indicata nello scenario moderato;
- 10.000 EUR di investimento.

	In caso di uscita dopo 1 anno	In caso di uscita dopo 5 anni
Costi totali	€ 183	€ 998
Incidenza annuale dei costi (*)	1,83%	1,83% ogni anno

(*) Dimostra come i costi riducano ogni anno il rendimento nel corso del periodo di detenzione. Ad esempio, se il riscatto avviene nel periodo di detenzione raccomandato, si prevede che il rendimento medio annuo sarà pari al 6,17% prima dei costi e al 4,34% al netto dei costi. Una parte dei costi può essere condivisa con la persona che vende il prodotto per coprire i servizi che fornisce.

Composizione dei costi

Costi una tantum di ingresso o di uscita		Incidenza annuale dei costi in caso di uscita alla fine del periodo di detenzione raccomandato
Costi di ingresso	Costo percentuale per l'acquisizione del contratto. Questo importo è incluso nel premio che versate alla sottoscrizione. Comprende anche il costo di distribuzione del prodotto.	0,02%
Costi di uscita	Non addebitiamo una commissione di uscita per questo prodotto.	N/A
Costi correnti registrati ogni anno		
Commissioni di gestione e altri costi amministrativi o di esercizio	Costo percentuale sul valore del contratto comprensivo del costo per le maggiorazioni caso morte.	1,81%
Costi di transazione	0% del valore dell'investimento all'anno. Si tratta di una stima dei costi sostenuti per l'acquisto e la vendita degli investimenti sottostanti per il prodotto. L'importo effettivo varierà a seconda di quanto viene acquistato e venduto.	0,00%
Oneri accessori sostenuti in determinate condizioni		
Commissioni di performance	Si applicano costi percentuali in base all'eventuale maggior rendimento conseguito dal fondo esterno rispetto a un parametro di riferimento. L'importo effettivo varierà a seconda dell'andamento dell'investimento. La stima dei costi aggregati di cui sopra comprende la media degli ultimi 5 anni.	0,00%

Prodotto

Nome del prodotto: GENERTELLIFE MULTI SELECTION
Opzione di investimento: Invesco Funds Bloomberg Commodity UCITS ETF
ISIN: IE00BD6FTQ80
Data del documento: 02/01/2023

Cos'è questa opzione d'investimento?

Obiettivi: Per le informazioni specifiche, relative ad obiettivi e politica di investimento della presente opzione di investimento, si rimanda al KID (redatto dalla Società emittente) presente sul sito di Genertellife all'indirizzo web <https://www.genertel.it/partner/genertellife/First-Advisory/>

Investitori al dettaglio cui si intende commercializzare l'opzione di investimento: Il prodotto, nel suo complesso, è rivolto a clienti con un'esigenza di investimento, un orizzonte temporale almeno breve, un profilo di rischio almeno medio basso e conoscenza o esperienza almeno dei prodotti di investimento assicurativi collegati sia a fondi esterni sia a gestioni separate.

Quali sono i rischi e qual è il potenziale rendimento?



L'indicatore di rischio presuppone che l'opzione d'investimento sia mantenuta per 5 anni. Non è possibile disinvestire nel primo anno.

L'indicatore di rischio è un'indicazione orientativa del livello di rischio di questa opzione di investimento rispetto ad altre opzioni. Esso esprime la probabilità che il prodotto subisca perdite monetarie a causa di movimenti sul mercato o a causa della nostra incapacità di pagarvi quanto dovuto.

Abbiamo classificato questa opzione di investimento al livello 4 su 7 che corrisponde alla classe di rischio media. Ciò significa che le perdite potenziali dovute alla performance futura dell'opzione di investimento sono classificate nel livello medio e che è molto improbabile che le cattive condizioni di mercato influenzino la nostra capacità di pagarvi quanto dovuto.

Scenari di performance

Il possibile rimborso dipenderà dall'andamento futuro dei mercati, che è incerto e non può essere previsto con esattezza. Lo scenario sfavorevole, lo scenario moderato e lo scenario favorevole riportati sono illustrazioni basate sulla performance peggiore, la performance media e la performance migliore del prodotto negli ultimi 10 anni. Nel futuro i mercati potrebbero avere un andamento molto diverso.

Periodo di detenzione raccomandato: 5 anni Esempio di investimento: € 10.000		In caso di uscita dopo 1 anno	In caso di uscita dopo 5 anni
Premio assicurativo: 4,87 €			
Scenari di sopravvivenza			
Minimo	Non esiste un rendimento minimo garantito in caso di riscatto. Potreste perdere il vostro intero investimento o parte di esso.		
Stress	Possibile rimborso al netto dei costi	€ 3.518	€ 2.634
	Rendimento medio per ciascun anno	-64,82%	-23,42%
Sfavorevole	Possibile rimborso al netto dei costi	€ 7.192	€ 5.511
	Rendimento medio per ciascun anno	-28,08%	-11,23%
Moderato	Possibile rimborso al netto dei costi	€ 9.618	€ 6.808
	Rendimento medio per ciascun anno	-3,82%	-7,40%
Favorevole	Possibile rimborso al netto dei costi	€ 16.149	€ 16.543
	Rendimento medio per ciascun anno	61,49%	10,59%
Scenari di decesso			
In caso di decesso dell'Assicurato	Possibile rimborso a favore dei vostri beneficiari al netto dei costi	€ 9.666	€ 6.842
In caso di decesso dell'Assicurato da infortunio	Possibile rimborso a favore dei vostri beneficiari al netto dei costi	€ 9.762	€ 6.910
In caso di decesso dell'Assicurato da infortunio per incidente stradale	Possibile rimborso a favore dei vostri beneficiari al netto dei costi	€ 9.858	€ 6.978

Le cifre riportate comprendono tutti i costi del prodotto in quanto tale, e comprendono i costi di distribuzione del prodotto. Le cifre non tengono conto della vostra situazione fiscale personale, che può incidere anch'essa sull'importo del rimborso.

Gli scenari sono una rappresentazione dei risultati dell'investimento che ragionevolmente potranno avverarsi, in condizioni di mercato sia favorevoli sia sfavorevoli. Varieranno a seconda della performance del mercato e del momento in cui è richiesto il riscatto. Si rappresentano anche i possibili risultati in caso di decesso ipotizzando lo scenario moderato.

Lo scenario di stress indica quale potrebbe essere l'importo rimborsato in circostanze di mercato estreme.

Quali sono i costi?

Andamento dei costi nel tempo

Le tabelle mostrano gli importi prelevati dall'investimento per coprire diversi tipi di costi. Tali importi dipendono dall'entità dell'investimento, dalla durata della detenzione del prodotto e dall'andamento del prodotto. Gli importi sono qui riportati a fini illustrativi e si basano su un importo esemplificativo dell'investimento e su diversi possibili periodi di investimento. Si è ipotizzato quanto segue:

- nel primo anno recupero dell'importo investito (rendimento annuo dello 0%). Per gli altri periodi di detenzione si è ipotizzato che il prodotto abbia la performance indicata nello scenario moderato;
- 10.000 EUR di investimento.

	In caso di uscita dopo 1 anno	In caso di uscita dopo 5 anni
Costi totali	€ 192	€ 760
Incidenza annuale dei costi (*)	1,92%	1,70% ogni anno

(*) Dimostra come i costi riducano ogni anno il rendimento nel corso del periodo di detenzione. Ad esempio, se il riscatto avviene nel periodo di detenzione raccomandato, si prevede che il rendimento medio annuo sarà pari al -5,7% prima dei costi e al -7,4% al netto dei costi. Una parte dei costi può essere condivisa con la persona che vende il prodotto per coprire i servizi che fornisce.

Composizione dei costi

Costi una tantum di ingresso o di uscita		Incidenza annuale dei costi in caso di uscita alla fine del periodo di detenzione raccomandato
Costi di ingresso	Costo percentuale per l'acquisizione del contratto. Questo importo è incluso nel premio che versate alla sottoscrizione. Comprende anche il costo di distribuzione del prodotto.	0,02%
Costi di uscita	Non addebitiamo una commissione di uscita per questo prodotto.	N/A
Costi correnti registrati ogni anno		
Commissioni di gestione e altri costi amministrativi o di esercizio	Costo percentuale sul valore del contratto comprensivo del costo per le maggiorazioni caso morte.	1,68%
Costi di transazione	0% del valore dell'investimento all'anno. Si tratta di una stima dei costi sostenuti per l'acquisto e la vendita degli investimenti sottostanti per il prodotto. L'importo effettivo varierà a seconda di quanto viene acquistato e venduto.	0,00%
Oneri accessori sostenuti in determinate condizioni		
Commissioni di performance	Si applicano costi percentuali in base all'eventuale maggior rendimento conseguito dal fondo esterno rispetto a un parametro di riferimento. L'importo effettivo varierà a seconda dell'andamento dell'investimento. La stima dei costi aggregati di cui sopra comprende la media degli ultimi 5 anni.	0,00%

Prodotto

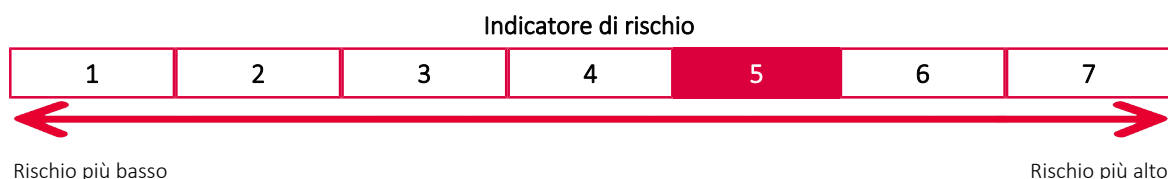
Nome del prodotto: GENERTELLIFE MULTI SELECTION
Opzione di investimento: Invesco Funds Coinshare Global Blockchain UCITS ETF
ISIN: IE00BGBN6P67
Data del documento: 02/01/2023

Cos'è questa opzione d'investimento?

Obiettivi: Per le informazioni specifiche, relative ad obiettivi e politica di investimento della presente opzione di investimento, si rimanda al KID (redatto dalla Società emittente) presente sul sito di Genertellife all'indirizzo web <https://www.genertel.it/partner/genertellife/First-Advisory/>

Investitori al dettaglio cui si intende commercializzare l'opzione di investimento: Il prodotto, nel suo complesso, è rivolto a clienti con un'esigenza di investimento, un orizzonte temporale almeno breve, un profilo di rischio almeno medio basso e conoscenza o esperienza almeno dei prodotti di investimento assicurativi collegati sia a fondi esterni sia a gestioni separate.

Quali sono i rischi e qual è il potenziale rendimento?



L'indicatore di rischio presuppone che l'opzione d'investimento sia mantenuta per 5 anni. Non è possibile disinvestire nel primo anno.

L'indicatore di rischio è un'indicazione orientativa del livello di rischio di questa opzione di investimento rispetto ad altre opzioni. Esso esprime la probabilità che il prodotto subisca perdite monetarie a causa di movimenti sul mercato o a causa della nostra incapacità di pagarvi quanto dovuto.

Abbiamo classificato questa opzione di investimento al livello 5 su 7 che corrisponde alla classe di rischio medio-alta. Ciò significa che le perdite potenziali dovute alla performance futura dell'opzione di investimento sono classificate nel livello medio-alto e che è molto improbabile che le cattive condizioni di mercato influenzino la nostra capacità di pagarvi quanto dovuto.

Scenari di performance

Il possibile rimborso dipenderà dall'andamento futuro dei mercati, che è incerto e non può essere previsto con esattezza. Lo scenario sfavorevole, lo scenario moderato e lo scenario favorevole riportati sono illustrazioni basate sulla performance peggiore, la performance media e la performance migliore del prodotto negli ultimi 10 anni. Nel futuro i mercati potrebbero avere un andamento molto diverso.

Periodo di detenzione raccomandato: 5 anni Esempio di investimento: € 10.000 Premio assicurativo: 5,96 €		In caso di uscita dopo 1 anno	In caso di uscita dopo 5 anni
Scenari di sopravvivenza			
Minimo	Non esiste un rendimento minimo garantito in caso di riscatto. Potreste perdere il vostro intero investimento o parte di esso.		
Stress	Possibile rimborso al netto dei costi	€ 2.092	€ 1.173
	Rendimento medio per ciascun anno	-79,08%	-34,86%
Sfavorevole	Possibile rimborso al netto dei costi	€ 6.295	€ 5.013
	Rendimento medio per ciascun anno	-37,05%	-12,90%
Moderato	Possibile rimborso al netto dei costi	€ 11.775	€ 21.964
	Rendimento medio per ciascun anno	17,75%	17,04%
Favorevole	Possibile rimborso al netto dei costi	€ 30.860	€ 48.171
	Rendimento medio per ciascun anno	208,60%	36,95%
Scenari di decesso			
In caso di decesso dell'Assicurato	Possibile rimborso a favore dei vostri beneficiari al netto dei costi	€ 11.834	€ 22.074
In caso di decesso dell'Assicurato da infortunio	Possibile rimborso a favore dei vostri beneficiari al netto dei costi	€ 11.952	€ 22.294
In caso di decesso dell'Assicurato da infortunio per incidente stradale	Possibile rimborso a favore dei vostri beneficiari al netto dei costi	€ 12.070	€ 22.513

Le cifre riportate comprendono tutti i costi del prodotto in quanto tale, e comprendono i costi di distribuzione del prodotto. Le cifre non tengono conto della vostra situazione fiscale personale, che può incidere anch'essa sull'importo del rimborso.

Gli scenari sono una rappresentazione dei risultati dell'investimento che ragionevolmente potranno avverarsi, in condizioni di mercato sia favorevoli sia sfavorevoli. Varieranno a seconda della performance del mercato e del momento in cui è richiesto il riscatto. Si rappresentano anche i possibili risultati in caso di decesso ipotizzando lo scenario moderato.

Lo scenario di stress indica quale potrebbe essere l'importo rimborsato in circostanze di mercato estreme.

Quali sono i costi?

Andamento dei costi nel tempo

Le tabelle mostrano gli importi prelevati dall'investimento per coprire diversi tipi di costi. Tali importi dipendono dall'entità dell'investimento, dalla durata della detenzione del prodotto e dall'andamento del prodotto. Gli importi sono qui riportati a fini illustrativi e si basano su un importo esemplificativo dell'investimento e su diversi possibili periodi di investimento. Si è ipotizzato quanto segue:

- nel primo anno recupero dell'importo investito (rendimento annuo dello 0%). Per gli altri periodi di detenzione si è ipotizzato che il prodotto abbia la performance indicata nello scenario moderato;
- 10.000 EUR di investimento.

	In caso di uscita dopo 1 anno	In caso di uscita dopo 5 anni
Costi totali	€ 208	€ 1.628
Incidenza annuale dei costi (*)	2,08%	2,34% ogni anno

(*) Dimostra come i costi riducano ogni anno il rendimento nel corso del periodo di detenzione. Ad esempio, se il riscatto avviene nel periodo di detenzione raccomandato, si prevede che il rendimento medio annuo sarà pari al 19,38% prima dei costi e al 17,04% al netto dei costi. Una parte dei costi può essere condivisa con la persona che vende il prodotto per coprire i servizi che fornisce.

Composizione dei costi

Costi una tantum di ingresso o di uscita		Incidenza annuale dei costi in caso di uscita alla fine del periodo di detenzione raccomandato
Costi di ingresso	Costo percentuale per l'acquisizione del contratto. Questo importo è incluso nel premio che versate alla sottoscrizione. Comprende anche il costo di distribuzione del prodotto.	0,02%
Costi di uscita	Non addebitiamo una commissione di uscita per questo prodotto.	N/A
Costi correnti registrati ogni anno		
Commissioni di gestione e altri costi amministrativi o di esercizio	Costo percentuale sul valore del contratto comprensivo del costo per le maggiorazioni caso morte.	2,32%
Costi di transazione	0% del valore dell'investimento all'anno. Si tratta di una stima dei costi sostenuti per l'acquisto e la vendita degli investimenti sottostanti per il prodotto. L'importo effettivo varierà a seconda di quanto viene acquistato e venduto.	0,00%
Oneri accessori sostenuti in determinate condizioni		
Commissioni di performance	Si applicano costi percentuali in base all'eventuale maggior rendimento conseguito dal fondo esterno rispetto a un parametro di riferimento. L'importo effettivo varierà a seconda dell'andamento dell'investimento. La stima dei costi aggregati di cui sopra comprende la media degli ultimi 5 anni.	0,00%

Prodotto

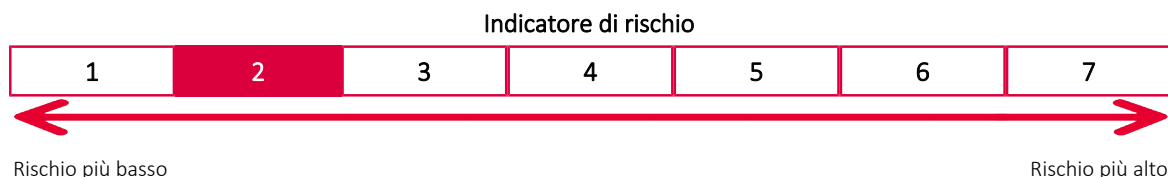
Nome del prodotto: GENERTELLIFE MULTI SELECTION
 Opzione di investimento: iShares \$ Corp Bond 0-3yr ESG UCITS ETF ACC EUR
 ISIN: IE00BG5QQ390
 Data del documento: 02/01/2023

Cos'è questa opzione d'investimento?

Obiettivi: Per le informazioni specifiche, relative ad obiettivi e politica di investimento della presente opzione di investimento, si rimanda al KID (redatto dalla Società emittente) presente sul sito di Genertellife all'indirizzo web <https://www.genertel.it/partner/genertellife/First-Advisory/>

Investitori al dettaglio cui si intende commercializzare l'opzione di investimento: Il prodotto, nel suo complesso, è rivolto a clienti con un'esigenza di investimento, un orizzonte temporale almeno breve, un profilo di rischio almeno medio basso e conoscenza o esperienza almeno dei prodotti di investimento assicurativi collegati sia a fondi esterni sia a gestioni separate.

Quali sono i rischi e qual è il potenziale rendimento?



L'indicatore di rischio presuppone che l'opzione d'investimento sia mantenuta per 3 anni. Non è possibile disinvestire nel primo anno.

L'indicatore di rischio è un'indicazione orientativa del livello di rischio di questa opzione di investimento rispetto ad altre opzioni. Esso esprime la probabilità che il prodotto subisca perdite monetarie a causa di movimenti sul mercato o a causa della nostra incapacità di pagarvi quanto dovuto.

Abbiamo classificato questa opzione di investimento al livello 2 su 7 che corrisponde alla classe di rischio bassa. Ciò significa che le perdite potenziali dovute alla performance futura dell'opzione di investimento sono classificate nel livello basso e che è molto improbabile che le cattive condizioni di mercato influenzino la nostra capacità di pagarvi quanto dovuto.

Scenari di performance

Il possibile rimborso dipenderà dall'andamento futuro dei mercati, che è incerto e non può essere previsto con esattezza. Lo scenario sfavorevole, lo scenario moderato e lo scenario favorevole riportati sono illustrazioni basate sulla performance peggiore, la performance media e la performance migliore del prodotto negli ultimi 10 anni. Nel futuro i mercati potrebbero avere un andamento molto diverso.

Periodo di detenzione raccomandato: 3 anni Esempio di investimento: € 10.000 Premio assicurativo: 5,04 €		In caso di uscita dopo 1 anno	In caso di uscita dopo 3 anni
Scenari di sopravvivenza			
Minimo	Non esiste un rendimento minimo garantito in caso di riscatto. Potreste perdere il vostro intero investimento o parte di esso.		
Stress	Possibile rimborso al netto dei costi	€ 8.685	€ 8.890
	Rendimento medio per ciascun anno	-13,15%	-3,85%
Sfavorevole	Possibile rimborso al netto dei costi	€ 9.325	€ 9.033
	Rendimento medio per ciascun anno	-6,75%	-3,33%
Moderato	Possibile rimborso al netto dei costi	€ 9.939	€ 9.645
	Rendimento medio per ciascun anno	-0,61%	-1,20%
Favorevole	Possibile rimborso al netto dei costi	€ 10.396	€ 10.489
	Rendimento medio per ciascun anno	3,96%	1,61%
Scenari di decesso			
In caso di decesso dell'Assicurato	Possibile rimborso a favore dei vostri beneficiari al netto dei costi	€ 9.989	€ 9.693
In caso di decesso dell'Assicurato da infortunio	Possibile rimborso a favore dei vostri beneficiari al netto dei costi	€ 10.088	€ 9.789
In caso di decesso dell'Assicurato da infortunio per incidente stradale	Possibile rimborso a favore dei vostri beneficiari al netto dei costi	€ 10.188	€ 9.886

Le cifre riportate comprendono tutti i costi del prodotto in quanto tale, e comprendono i costi di distribuzione del prodotto. Le cifre non tengono conto della vostra situazione fiscale personale, che può incidere anch'essa sull'importo del rimborso.

Gli scenari sono una rappresentazione dei risultati dell'investimento che ragionevolmente potranno avverarsi, in condizioni di mercato sia favorevoli sia sfavorevoli. Varieranno a seconda della performance del mercato e del momento in cui è richiesto il riscatto. Si rappresentano anche i possibili risultati in caso di decesso ipotizzando lo scenario moderato.

Lo scenario di stress indica quale potrebbe essere l'importo rimborsato in circostanze di mercato estreme.

Quali sono i costi?

Andamento dei costi nel tempo

Le tabelle mostrano gli importi prelevati dall'investimento per coprire diversi tipi di costi. Tali importi dipendono dall'entità dell'investimento, dalla durata della detenzione del prodotto e dall'andamento del prodotto. Gli importi sono qui riportati a fini illustrativi e si basano su un importo esemplificativo dell'investimento e su diversi possibili periodi di investimento. Si è ipotizzato quanto segue:

- nel primo anno recupero dell'importo investito (rendimento annuo dello 0%). Per gli altri periodi di detenzione si è ipotizzato che il prodotto abbia la performance indicata nello scenario moderato;

- 10.000 EUR di investimento.

	In caso di uscita dopo 1 anno	In caso di uscita dopo 3 anni
Costi totali	€ 156	€ 440
Incidenza annuale dei costi (*)	1,56%	1,48% ogni anno

(*) Dimostra come i costi riducano ogni anno il rendimento nel corso del periodo di detenzione. Ad esempio, se il riscatto avviene nel periodo di detenzione raccomandato, si prevede che il rendimento medio annuo sarà pari al 0,28% prima dei costi e al -1,2% al netto dei costi. Una parte dei costi può essere condivisa con la persona che vende il prodotto per coprire i servizi che fornisce.

Composizione dei costi

Costi una tantum di ingresso o di uscita		Incidenza annuale dei costi in caso di uscita alla fine del periodo di detenzione raccomandato
Costi di ingresso	Costo percentuale per l'acquisizione del contratto. Questo importo è incluso nel premio che versate alla sottoscrizione. Comprende anche il costo di distribuzione del prodotto.	0,03%
Costi di uscita	Non addebitiamo una commissione di uscita per questo prodotto.	N/A
Costi correnti registrati ogni anno		
Commissioni di gestione e altri costi amministrativi o di esercizio	Costo percentuale sul valore del contratto comprensivo del costo per le maggiorazioni caso morte.	1,44%
Costi di transazione	0% del valore dell'investimento all'anno. Si tratta di una stima dei costi sostenuti per l'acquisto e la vendita degli investimenti sottostanti per il prodotto. L'importo effettivo varierà a seconda di quanto viene acquistato e venduto.	0,00%
Oneri accessori sostenuti in determinate condizioni		
Commissioni di performance	Si applicano costi percentuali in base all'eventuale maggior rendimento conseguito dal fondo esterno rispetto a un parametro di riferimento. L'importo effettivo varierà a seconda dell'andamento dell'investimento. La stima dei costi aggregati di cui sopra comprende la media degli ultimi 5 anni.	0,00%

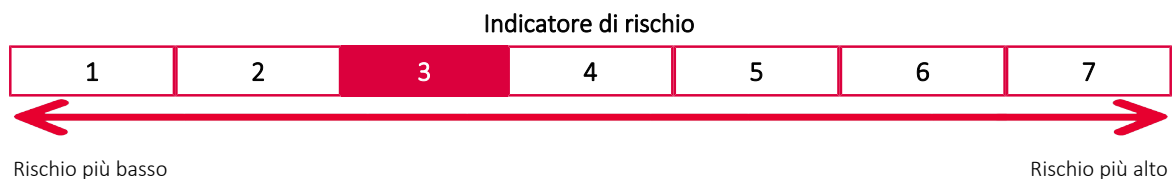
Prodotto

Nome del prodotto: GENERTELLIFE MULTI SELECTION
Opzione di investimento: iShares \$ Treasury Bond 1-3yr UCITS ETF B ACC USD
ISIN: IE00B3VWN179
Data del documento: 02/01/2023

Cos'è questa opzione d'investimento?

Obiettivi: Per le informazioni specifiche, relative ad obiettivi e politica di investimento della presente opzione di investimento, si rimanda al KID (redatto dalla Società emittente) presente sul sito di Genertellife all'indirizzo web <https://www.genertel.it/partner/genertellife/First-Advisory/>
Investitori al dettaglio cui si intende commercializzare l'opzione di investimento: Il prodotto, nel suo complesso, è rivolto a clienti con un'esigenza di investimento, un orizzonte temporale almeno breve, un profilo di rischio almeno medio basso e conoscenza o esperienza almeno dei prodotti di investimento assicurativi collegati sia a fondi esterni sia a gestioni separate.

Quali sono i rischi e qual è il potenziale rendimento?



L'indicatore di rischio presuppone che l'opzione d'investimento sia mantenuta per 3 anni. Non è possibile disinvestire nel primo anno.

L'indicatore di rischio è un'indicazione orientativa del livello di rischio di questa opzione di investimento rispetto ad altre opzioni. Esso esprime la probabilità che il prodotto subisca perdite monetarie a causa di movimenti sul mercato o a causa della nostra incapacità di pagarvi quanto dovuto. Abbiamo classificato questa opzione di investimento al livello 3 su 7 che corrisponde alla classe di rischio medio-bassa. Ciò significa che le perdite potenziali dovute alla performance futura dell'opzione di investimento sono classificate nel livello medio-basso e che è molto improbabile che le cattive condizioni di mercato influenzino la nostra capacità di pagarvi quanto dovuto.

Scenari di performance

Il possibile rimborso dipenderà dall'andamento futuro dei mercati, che è incerto e non può essere previsto con esattezza. Lo scenario sfavorevole, lo scenario moderato e lo scenario favorevole riportati sono illustrazioni basate sulla performance peggiore, la performance media e la performance migliore del prodotto negli ultimi 10 anni. Nel futuro i mercati potrebbero avere un andamento molto diverso.

Periodo di detenzione raccomandato: 3 anni Esempio di investimento: € 10.000 Premio assicurativo: 5,09 €		In caso di uscita dopo 1 anno	In caso di uscita dopo 3 anni
Scenari di sopravvivenza			
Minimo	Non esiste un rendimento minimo garantito in caso di riscatto. Potreste perdere il vostro intero investimento o parte di esso.		
Stress	Possibile rimborso al netto dei costi	€ 7.411	€ 7.246
	Rendimento medio per ciascun anno	-25,89%	-10,18%
Sfavorevole	Possibile rimborso al netto dei costi	€ 8.498	€ 8.437
	Rendimento medio per ciascun anno	-15,02%	-5,51%
Moderato	Possibile rimborso al netto dei costi	€ 10.042	€ 10.289
	Rendimento medio per ciascun anno	0,42%	0,95%
Favorevole	Possibile rimborso al netto dei costi	€ 12.725	€ 12.735
	Rendimento medio per ciascun anno	27,25%	8,39%
Scenari di decesso			
In caso di decesso dell'Assicurato	Possibile rimborso a favore dei vostri beneficiari al netto dei costi	€ 10.092	€ 10.340
In caso di decesso dell'Assicurato da infortunio	Possibile rimborso a favore dei vostri beneficiari al netto dei costi	€ 10.192	€ 10.443
In caso di decesso dell'Assicurato da infortunio per incidente stradale	Possibile rimborso a favore dei vostri beneficiari al netto dei costi	€ 10.293	€ 10.546

Le cifre riportate comprendono tutti i costi del prodotto in quanto tale, e comprendono i costi di distribuzione del prodotto. Le cifre non tengono conto della vostra situazione fiscale personale, che può incidere anch'essa sull'importo del rimborso.

Gli scenari sono una rappresentazione dei risultati dell'investimento che ragionevolmente potranno avverarsi, in condizioni di mercato sia favorevoli sia sfavorevoli. Varieranno a seconda della performance del mercato e del momento in cui è richiesto il riscatto. Si rappresentano anche i possibili risultati in caso di decesso ipotizzando lo scenario moderato.

Lo scenario di stress indica quale potrebbe essere l'importo rimborsato in circostanze di mercato estreme.

Quali sono i costi?

Andamento dei costi nel tempo

Le tabelle mostrano gli importi prelevati dall'investimento per coprire diversi tipi di costi. Tali importi dipendono dall'entità dell'investimento, dalla durata della detenzione del prodotto e dall'andamento del prodotto. Gli importi sono qui riportati a fini illustrativi e si basano su un importo esemplificativo dell'investimento e su diversi possibili periodi di investimento. Si è ipotizzato quanto segue:

- nel primo anno recupero dell'importo investito (rendimento annuo dello 0%). Per gli altri periodi di detenzione si è ipotizzato che il prodotto abbia la performance indicata nello scenario moderato;
- 10.000 EUR di investimento.

	In caso di uscita dopo 1 anno	In caso di uscita dopo 3 anni
Costi totali	€ 149	€ 432
Incidenza annuale dei costi (*)	1,49%	1,43% ogni anno

(*) Dimostra come i costi riducano ogni anno il rendimento nel corso del periodo di detenzione. Ad esempio, se il riscatto avviene nel periodo di detenzione raccomandato, si prevede che il rendimento medio annuo sarà pari al 2,38% prima dei costi e al 0,95% al netto dei costi. Una parte dei costi può essere condivisa con la persona che vende il prodotto per coprire i servizi che fornisce.

Composizione dei costi

Costi una tantum di ingresso o di uscita		Incidenza annuale dei costi in caso di uscita alla fine del periodo di detenzione raccomandato
Costi di ingresso	Costo percentuale per l'acquisizione del contratto. Questo importo è incluso nel premio che versate alla sottoscrizione. Comprende anche il costo di distribuzione del prodotto.	0,03%
Costi di uscita	Non addebitiamo una commissione di uscita per questo prodotto.	N/A
Costi correnti registrati ogni anno		
Commissioni di gestione e altri costi amministrativi o di esercizio	Costo percentuale sul valore del contratto comprensivo del costo per le maggiorazioni caso morte.	1,40%
Costi di transazione	0% del valore dell'investimento all'anno. Si tratta di una stima dei costi sostenuti per l'acquisto e la vendita degli investimenti sottostanti per il prodotto. L'importo effettivo varierà a seconda di quanto viene acquistato e venduto.	0,00%
Oneri accessori sostenuti in determinate condizioni		
Commissioni di performance	Si applicano costi percentuali in base all'eventuale maggior rendimento conseguito dal fondo esterno rispetto a un parametro di riferimento. L'importo effettivo varierà a seconda dell'andamento dell'investimento. La stima dei costi aggregati di cui sopra comprende la media degli ultimi 5 anni.	0,00%

Prodotto

Nome del prodotto: GENERTELLIFE MULTI SELECTION
Opzione di investimento: iShares Ageing Population UCITS ETF ACC USD
ISIN: IE00BYZK4669
Data del documento: 02/01/2023

Cos'è questa opzione d'investimento?

Obiettivi: Per le informazioni specifiche, relative ad obiettivi e politica di investimento della presente opzione di investimento, si rimanda al KID (redatto dalla Società emittente) presente sul sito di Genertellife all'indirizzo web <https://www.genertel.it/partner/genertellife/First-Advisory/>

Investitori al dettaglio cui si intende commercializzare l'opzione di investimento: Il prodotto, nel suo complesso, è rivolto a clienti con un'esigenza di investimento, un orizzonte temporale almeno breve, un profilo di rischio almeno medio basso e conoscenza o esperienza almeno dei prodotti di investimento assicurativi collegati sia a fondi esterni sia a gestioni separate.

Quali sono i rischi e qual è il potenziale rendimento?



L'indicatore di rischio presuppone che l'opzione d'investimento sia mantenuta per 5 anni. Non è possibile disinvestire nel primo anno.

L'indicatore di rischio è un'indicazione orientativa del livello di rischio di questa opzione di investimento rispetto ad altre opzioni. Esso esprime la probabilità che il prodotto subisca perdite monetarie a causa di movimenti sul mercato o a causa della nostra incapacità di pagarvi quanto dovuto.

Abbiamo classificato questa opzione di investimento al livello 4 su 7 che corrisponde alla classe di rischio media. Ciò significa che le perdite potenziali dovute alla performance futura dell'opzione di investimento sono classificate nel livello medio e che è molto improbabile che le cattive condizioni di mercato influenzino la nostra capacità di pagarvi quanto dovuto.

Scenari di performance

Il possibile rimborso dipenderà dall'andamento futuro dei mercati, che è incerto e non può essere previsto con esattezza. Lo scenario sfavorevole, lo scenario moderato e lo scenario favorevole riportati sono illustrazioni basate sulla performance peggiore, la performance media e la performance migliore del prodotto negli ultimi 10 anni. Nel futuro i mercati potrebbero avere un andamento molto diverso.

Periodo di detenzione raccomandato: 5 anni Esempio di investimento: € 10.000 Premio assicurativo: 5,34 €		In caso di uscita dopo 1 anno	In caso di uscita dopo 5 anni
Scenari di sopravvivenza			
Minimo	Non esiste un rendimento minimo garantito in caso di riscatto. Potreste perdere il vostro intero investimento o parte di esso.		
Stress	Possibile rimborso al netto dei costi	€ 1.416	€ 1.327
	Rendimento medio per ciascun anno	-85,84%	-33,23%
Sfavorevole	Possibile rimborso al netto dei costi	€ 8.106	€ 8.305
	Rendimento medio per ciascun anno	-18,94%	-3,65%
Moderato	Possibile rimborso al netto dei costi	€ 10.551	€ 12.868
	Rendimento medio per ciascun anno	5,51%	5,17%
Favorevole	Possibile rimborso al netto dei costi	€ 15.051	€ 14.891
	Rendimento medio per ciascun anno	50,51%	8,29%
Scenari di decesso			
In caso di decesso dell'Assicurato	Possibile rimborso a favore dei vostri beneficiari al netto dei costi	€ 10.604	€ 12.932
In caso di decesso dell'Assicurato da infortunio	Possibile rimborso a favore dei vostri beneficiari al netto dei costi	€ 10.710	€ 13.061
In caso di decesso dell'Assicurato da infortunio per incidente stradale	Possibile rimborso a favore dei vostri beneficiari al netto dei costi	€ 10.815	€ 13.189

Le cifre riportate comprendono tutti i costi del prodotto in quanto tale, e comprendono i costi di distribuzione del prodotto. Le cifre non tengono conto della vostra situazione fiscale personale, che può incidere anch'essa sull'importo del rimborso.

Gli scenari sono una rappresentazione dei risultati dell'investimento che ragionevolmente potranno avverarsi, in condizioni di mercato sia favorevoli sia sfavorevoli. Varieranno a seconda della performance del mercato e del momento in cui è richiesto il riscatto. Si rappresentano anche i possibili risultati in caso di decesso ipotizzando lo scenario moderato.

Lo scenario di stress indica quale potrebbe essere l'importo rimborsato in circostanze di mercato estreme.

Quali sono i costi?

Andamento dei costi nel tempo

Le tabelle mostrano gli importi prelevati dall'investimento per coprire diversi tipi di costi. Tali importi dipendono dall'entità dell'investimento, dalla durata della detenzione del prodotto e dall'andamento del prodotto. Gli importi sono qui riportati a fini illustrativi e si basano su un importo esemplificativo dell'investimento e su diversi possibili periodi di investimento. Si è ipotizzato quanto segue:

- nel primo anno recupero dell'importo investito (rendimento annuo dello 0%). Per gli altri periodi di detenzione si è ipotizzato che il prodotto abbia la performance indicata nello scenario moderato;
- 10.000 EUR di investimento.

	In caso di uscita dopo 1 anno	In caso di uscita dopo 5 anni
Costi totali	€ 189	€ 1.067
Incidenza annuale dei costi (*)	1,89%	1,91% ogni anno

(*) Dimostra come i costi riducano ogni anno il rendimento nel corso del periodo di detenzione. Ad esempio, se il riscatto avviene nel periodo di detenzione raccomandato, si prevede che il rendimento medio annuo sarà pari al 7,08% prima dei costi e al 5,17% al netto dei costi. Una parte dei costi può essere condivisa con la persona che vende il prodotto per coprire i servizi che fornisce.

Composizione dei costi

Costi una tantum di ingresso o di uscita		Incidenza annuale dei costi in caso di uscita alla fine del periodo di detenzione raccomandato
Costi di ingresso	Costo percentuale per l'acquisizione del contratto. Questo importo è incluso nel premio che versate alla sottoscrizione. Comprende anche il costo di distribuzione del prodotto.	0,02%
Costi di uscita	Non addebitiamo una commissione di uscita per questo prodotto.	N/A
Costi correnti registrati ogni anno		
Commissioni di gestione e altri costi amministrativi o di esercizio	Costo percentuale sul valore del contratto comprensivo del costo per le maggiorazioni caso morte.	1,88%
Costi di transazione	0% del valore dell'investimento all'anno. Si tratta di una stima dei costi sostenuti per l'acquisto e la vendita degli investimenti sottostanti per il prodotto. L'importo effettivo varierà a seconda di quanto viene acquistato e venduto.	0,00%
Oneri accessori sostenuti in determinate condizioni		
Commissioni di performance	Si applicano costi percentuali in base all'eventuale maggior rendimento conseguito dal fondo esterno rispetto a un parametro di riferimento. L'importo effettivo varierà a seconda dell'andamento dell'investimento. La stima dei costi aggregati di cui sopra comprende la media degli ultimi 5 anni.	0,00%

Prodotto

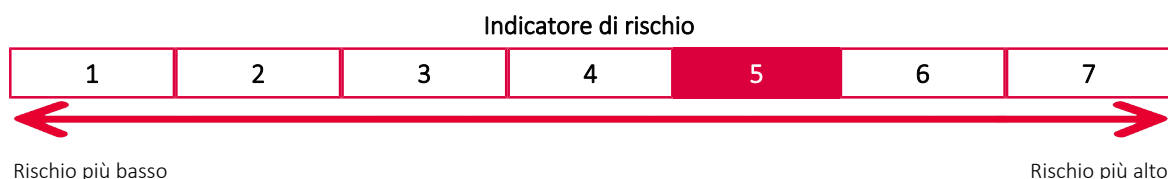
Nome del prodotto: GENERTELLIFE MULTI SELECTION
Opzione di investimento: iShares Automation & Robotics UCITS ETF ACC EUR
ISIN: IE00BYZK4552
Data del documento: 02/01/2023

Cos'è questa opzione d'investimento?

Obiettivi: Per le informazioni specifiche, relative ad obiettivi e politica di investimento della presente opzione di investimento, si rimanda al KID (redatto dalla Società emittente) presente sul sito di Genertellife all'indirizzo web <https://www.genertel.it/partner/genertellife/First-Advisory/>

Investitori al dettaglio cui si intende commercializzare l'opzione di investimento: Il prodotto, nel suo complesso, è rivolto a clienti con un'esigenza di investimento, un orizzonte temporale almeno breve, un profilo di rischio almeno medio basso e conoscenza o esperienza almeno dei prodotti di investimento assicurativi collegati sia a fondi esterni sia a gestioni separate.

Quali sono i rischi e qual è il potenziale rendimento?



L'indicatore di rischio presuppone che l'opzione d'investimento sia mantenuta per 5 anni. Non è possibile disinvestire nel primo anno.

L'indicatore di rischio è un'indicazione orientativa del livello di rischio di questa opzione di investimento rispetto ad altre opzioni. Esso esprime la probabilità che il prodotto subisca perdite monetarie a causa di movimenti sul mercato o a causa della nostra incapacità di pagarvi quanto dovuto.

Abbiamo classificato questa opzione di investimento al livello 5 su 7 che corrisponde alla classe di rischio medio-alta. Ciò significa che le perdite potenziali dovute alla performance futura dell'opzione di investimento sono classificate nel livello medio-alto e che è molto improbabile che le cattive condizioni di mercato influenzino la nostra capacità di pagarvi quanto dovuto.

Scenari di performance

Il possibile rimborso dipenderà dall'andamento futuro dei mercati, che è incerto e non può essere previsto con esattezza. Lo scenario sfavorevole, lo scenario moderato e lo scenario favorevole riportati sono illustrazioni basate sulla performance peggiore, la performance media e la performance migliore del prodotto negli ultimi 10 anni. Nel futuro i mercati potrebbero avere un andamento molto diverso.

Periodo di detenzione raccomandato: 5 anni Esempio di investimento: € 10.000 Premio assicurativo: 5,9 €		In caso di uscita dopo 1 anno	In caso di uscita dopo 5 anni
Scenari di sopravvivenza			
Minimo	Non esiste un rendimento minimo garantito in caso di riscatto. Potreste perdere il vostro intero investimento o parte di esso.		
Stress	Possibile rimborso al netto dei costi	€ 1.983	€ 1.720
	Rendimento medio per ciascun anno	-80,17%	-29,68%
Sfavorevole	Possibile rimborso al netto dei costi	€ 7.538	€ 6.846
	Rendimento medio per ciascun anno	-24,62%	-7,30%
Moderato	Possibile rimborso al netto dei costi	€ 11.643	€ 19.257
	Rendimento medio per ciascun anno	16,43%	14,00%
Favorevole	Possibile rimborso al netto dei costi	€ 16.925	€ 24.774
	Rendimento medio per ciascun anno	69,25%	19,89%
Scenari di decesso			
In caso di decesso dell'Assicurato	Possibile rimborso a favore dei vostri beneficiari al netto dei costi	€ 11.701	€ 19.353
In caso di decesso dell'Assicurato da infortunio	Possibile rimborso a favore dei vostri beneficiari al netto dei costi	€ 11.817	€ 19.546
In caso di decesso dell'Assicurato da infortunio per incidente stradale	Possibile rimborso a favore dei vostri beneficiari al netto dei costi	€ 11.934	€ 19.738

Le cifre riportate comprendono tutti i costi del prodotto in quanto tale, e comprendono i costi di distribuzione del prodotto. Le cifre non tengono conto della vostra situazione fiscale personale, che può incidere anch'essa sull'importo del rimborso.

Gli scenari sono una rappresentazione dei risultati dell'investimento che ragionevolmente potranno avverarsi, in condizioni di mercato sia favorevoli sia sfavorevoli. Varieranno a seconda della performance del mercato e del momento in cui è richiesto il riscatto. Si rappresentano anche i possibili risultati in caso di decesso ipotizzando lo scenario moderato.

Lo scenario di stress indica quale potrebbe essere l'importo rimborsato in circostanze di mercato estreme.

Quali sono i costi?

Andamento dei costi nel tempo

Le tabelle mostrano gli importi prelevati dall'investimento per coprire diversi tipi di costi. Tali importi dipendono dall'entità dell'investimento, dalla durata della detenzione del prodotto e dall'andamento del prodotto. Gli importi sono qui riportati a fini illustrativi e si basano su un importo esemplificativo dell'investimento e su diversi possibili periodi di investimento. Si è ipotizzato quanto segue:

- nel primo anno recupero dell'importo investito (rendimento annuo dello 0%). Per gli altri periodi di detenzione si è ipotizzato che il prodotto abbia la performance indicata nello scenario moderato;
- 10.000 EUR di investimento.

	In caso di uscita dopo 1 anno	In caso di uscita dopo 5 anni
Costi totali	€ 197	€ 1.432
Incidenza annuale dei costi (*)	1,97%	2,16% ogni anno

(*) Dimostra come i costi riducano ogni anno il rendimento nel corso del periodo di detenzione. Ad esempio, se il riscatto avviene nel periodo di detenzione raccomandato, si prevede che il rendimento medio annuo sarà pari al 16,16% prima dei costi e al 14% al netto dei costi. Una parte dei costi può essere condivisa con la persona che vende il prodotto per coprire i servizi che fornisce.

Composizione dei costi

Costi una tantum di ingresso o di uscita		Incidenza annuale dei costi in caso di uscita alla fine del periodo di detenzione raccomandato
Costi di ingresso	Costo percentuale per l'acquisizione del contratto. Questo importo è incluso nel premio che versate alla sottoscrizione. Comprende anche il costo di distribuzione del prodotto.	0,02%
Costi di uscita	Non addebitiamo una commissione di uscita per questo prodotto.	N/A
Costi correnti registrati ogni anno		
Commissioni di gestione e altri costi amministrativi o di esercizio	Costo percentuale sul valore del contratto comprensivo del costo per le maggiorazioni caso morte.	2,13%
Costi di transazione	0% del valore dell'investimento all'anno. Si tratta di una stima dei costi sostenuti per l'acquisto e la vendita degli investimenti sottostanti per il prodotto. L'importo effettivo varierà a seconda di quanto viene acquistato e venduto.	0,00%
Oneri accessori sostenuti in determinate condizioni		
Commissioni di performance	Si applicano costi percentuali in base all'eventuale maggior rendimento conseguito dal fondo esterno rispetto a un parametro di riferimento. L'importo effettivo varierà a seconda dell'andamento dell'investimento. La stima dei costi aggregati di cui sopra comprende la media degli ultimi 5 anni.	0,00%

Prodotto

Nome del prodotto: GENERTELLIFE MULTI SELECTION

Opzione di investimento: iShares Core DAX UCITS ETF (DE)

ISIN: DE0005933931

Data del documento: 02/01/2023

Cos'è questa opzione d'investimento?

Obiettivi: Per le informazioni specifiche, relative ad obiettivi e politica di investimento della presente opzione di investimento, si rimanda al KID (redatto dalla Società emittente) presente sul sito di Genertellife all'indirizzo web <https://www.genertel.it/partner/genertellife/First-Advisory/>

Investitori al dettaglio cui si intende commercializzare l'opzione di investimento: Il prodotto, nel suo complesso, è rivolto a clienti con un'esigenza di investimento, un orizzonte temporale almeno breve, un profilo di rischio almeno medio basso e conoscenza o esperienza almeno dei prodotti di investimento assicurativi collegati sia a fondi esterni sia a gestioni separate.

Quali sono i rischi e qual è il potenziale rendimento?

Indicatore di rischio



L'indicatore di rischio presuppone che l'opzione d'investimento sia mantenuta per 5 anni. Non è possibile disinvestire nel primo anno.

L'indicatore di rischio è un'indicazione orientativa del livello di rischio di questa opzione di investimento rispetto ad altre opzioni. Esso esprime la probabilità che il prodotto subisca perdite monetarie a causa di movimenti sul mercato o a causa della nostra incapacità di pagarvi quanto dovuto.

Abbiamo classificato questa opzione di investimento al livello 5 su 7 che corrisponde alla classe di rischio medio-alta. Ciò significa che le perdite potenziali dovute alla performance futura dell'opzione di investimento sono classificate nel livello medio-alto e che è molto improbabile che le cattive condizioni di mercato influenzino la nostra capacità di pagarvi quanto dovuto.

Scenari di performance

Il possibile rimborso dipenderà dall'andamento futuro dei mercati, che è incerto e non può essere previsto con esattezza. Lo scenario sfavorevole, lo scenario moderato e lo scenario favorevole riportati sono illustrazioni basate sulla performance peggiore, la performance media e la performance migliore del prodotto negli ultimi 10 anni. Nel futuro i mercati potrebbero avere un andamento molto diverso.

Periodo di detenzione raccomandato: 5 anni Esempio di investimento: € 10.000 Premio assicurativo: 5,37 €		In caso di uscita dopo 1 anno	In caso di uscita dopo 5 anni
Scenari di sopravvivenza			
Minimo	Non esiste un rendimento minimo garantito in caso di riscatto. Potreste perdere il vostro intero investimento o parte di esso.		
Stress	Possibile rimborso al netto dei costi	€ 1.857	€ 1.393
	Rendimento medio per ciascun anno	-81,43%	-32,58%
Sfavorevole	Possibile rimborso al netto dei costi	€ 7.784	€ 7.083
	Rendimento medio per ciascun anno	-22,16%	-6,67%
Moderato	Possibile rimborso al netto dei costi	€ 10.599	€ 11.812
	Rendimento medio per ciascun anno	5,99%	3,39%
Favorevole	Possibile rimborso al netto dei costi	€ 14.809	€ 16.374
	Rendimento medio per ciascun anno	48,09%	10,36%
Scenari di decesso			
In caso di decesso dell'Assicurato	Possibile rimborso a favore dei vostri beneficiari al netto dei costi	€ 10.652	€ 11.871
In caso di decesso dell'Assicurato da infortunio	Possibile rimborso a favore dei vostri beneficiari al netto dei costi	€ 10.758	€ 11.989
In caso di decesso dell'Assicurato da infortunio per incidente stradale	Possibile rimborso a favore dei vostri beneficiari al netto dei costi	€ 10.864	€ 12.107

Le cifre riportate comprendono tutti i costi del prodotto in quanto tale, e comprendono i costi di distribuzione del prodotto. Le cifre non tengono conto della vostra situazione fiscale personale, che può incidere anch'essa sull'importo del rimborso.

Gli scenari sono una rappresentazione dei risultati dell'investimento che ragionevolmente potranno avverarsi, in condizioni di mercato sia favorevoli sia sfavorevoli. Varieranno a seconda della performance del mercato e del momento in cui è richiesto il riscatto. Si rappresentano anche i possibili risultati in caso di decesso ipotizzando lo scenario moderato.

Lo scenario di stress indica quale potrebbe essere l'importo rimborsato in circostanze di mercato estreme.

Quali sono i costi?

Andamento dei costi nel tempo

Le tabelle mostrano gli importi prelevati dall'investimento per coprire diversi tipi di costi. Tali importi dipendono dall'entità dell'investimento, dalla durata della detenzione del prodotto e dall'andamento del prodotto. Gli importi sono qui riportati a fini illustrativi e si basano su un importo esemplificativo dell'investimento e su diversi possibili periodi di investimento. Si è ipotizzato quanto segue:

- nel primo anno recupero dell'importo investito (rendimento annuo dello 0%). Per gli altri periodi di detenzione si è ipotizzato che il prodotto abbia la performance indicata nello scenario moderato;
- 10.000 EUR di investimento.

	In caso di uscita dopo 1 anno	In caso di uscita dopo 5 anni
Costi totali	€ 155	€ 820
Incidenza annuale dei costi (*)	1,55%	1,52% ogni anno

(*) Dimostra come i costi riducano ogni anno il rendimento nel corso del periodo di detenzione. Ad esempio, se il riscatto avviene nel periodo di detenzione raccomandato, si prevede che il rendimento medio annuo sarà pari al 4,91% prima dei costi e al 3,39% al netto dei costi. Una parte dei costi può essere condivisa con la persona che vende il prodotto per coprire i servizi che fornisce.

Composizione dei costi

Costi una tantum di ingresso o di uscita		Incidenza annuale dei costi in caso di uscita alla fine del periodo di detenzione raccomandato
Costi di ingresso	Costo percentuale per l'acquisizione del contratto. Questo importo è incluso nel premio che versate alla sottoscrizione. Comprende anche il costo di distribuzione del prodotto.	0,02%
Costi di uscita	Non addebitiamo una commissione di uscita per questo prodotto.	N/A
Costi correnti registrati ogni anno		
Commissioni di gestione e altri costi amministrativi o di esercizio	Costo percentuale sul valore del contratto comprensivo del costo per le maggiorazioni caso morte.	1,50%
Costi di transazione	0% del valore dell'investimento all'anno. Si tratta di una stima dei costi sostenuti per l'acquisto e la vendita degli investimenti sottostanti per il prodotto. L'importo effettivo varierà a seconda di quanto viene acquistato e venduto.	0,00%
Oneri accessori sostenuti in determinate condizioni		
Commissioni di performance	Si applicano costi percentuali in base all'eventuale maggior rendimento conseguito dal fondo esterno rispetto a un parametro di riferimento. L'importo effettivo varierà a seconda dell'andamento dell'investimento. La stima dei costi aggregati di cui sopra comprende la media degli ultimi 5 anni.	0,00%

Prodotto

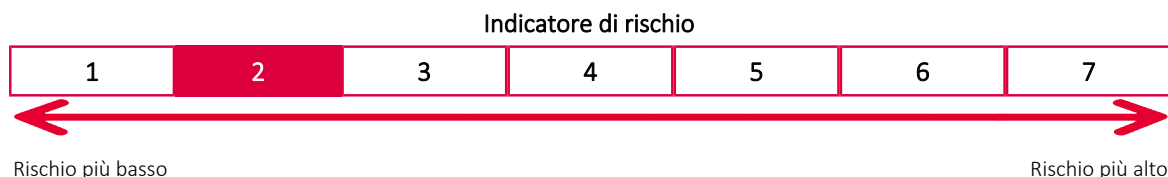
Nome del prodotto: GENERTELLIFE MULTI SELECTION
 Opzione di investimento: iShares Core eur Govt Bond UCITS ETF EUR
 ISIN: IE00B4WXJJ64
 Data del documento: 02/01/2023

Cos'è questa opzione d'investimento?

Obiettivi: Per le informazioni specifiche, relative ad obiettivi e politica di investimento della presente opzione di investimento, si rimanda al KID (redatto dalla Società emittente) presente sul sito di Genertellife all'indirizzo web <https://www.genertel.it/partner/genertellife/First-Advisory/>

Investitori al dettaglio cui si intende commercializzare l'opzione di investimento: Il prodotto, nel suo complesso, è rivolto a clienti con un'esigenza di investimento, un orizzonte temporale almeno breve, un profilo di rischio almeno medio basso e conoscenza o esperienza almeno dei prodotti di investimento assicurativi collegati sia a fondi esterni sia a gestioni separate.

Quali sono i rischi e qual è il potenziale rendimento?



L'indicatore di rischio presuppone che l'opzione d'investimento sia mantenuta per 3 anni. Non è possibile disinvestire nel primo anno.

L'indicatore di rischio è un'indicazione orientativa del livello di rischio di questa opzione di investimento rispetto ad altre opzioni. Esso esprime la probabilità che il prodotto subisca perdite monetarie a causa di movimenti sul mercato o a causa della nostra incapacità di pagarvi quanto dovuto.

Abbiamo classificato questa opzione di investimento al livello 2 su 7 che corrisponde alla classe di rischio bassa. Ciò significa che le perdite potenziali dovute alla performance futura dell'opzione di investimento sono classificate nel livello basso e che è molto improbabile che le cattive condizioni di mercato influenzino la nostra capacità di pagarvi quanto dovuto.

Scenari di performance

Il possibile rimborso dipenderà dall'andamento futuro dei mercati, che è incerto e non può essere previsto con esattezza. Lo scenario sfavorevole, lo scenario moderato e lo scenario favorevole riportati sono illustrazioni basate sulla performance peggiore, la performance media e la performance migliore del prodotto negli ultimi 10 anni. Nel futuro i mercati potrebbero avere un andamento molto diverso.

Periodo di detenzione raccomandato: 3 anni Esempio di investimento: € 10.000 Premio assicurativo: 5,1 €		In caso di uscita dopo 1 anno	In caso di uscita dopo 3 anni
Scenari di sopravvivenza			
Minimo	Non esiste un rendimento minimo garantito in caso di riscatto. Potreste perdere il vostro intero investimento o parte di esso.		
Stress	Possibile rimborso al netto dei costi	€ 7.286	€ 7.279
	Rendimento medio per ciascun anno	-27,14%	-10,05%
Sfavorevole	Possibile rimborso al netto dei costi	€ 8.167	€ 7.705
	Rendimento medio per ciascun anno	-18,33%	-8,32%
Moderato	Possibile rimborso al netto dei costi	€ 10.062	€ 10.479
	Rendimento medio per ciascun anno	0,62%	1,57%
Favorevole	Possibile rimborso al netto dei costi	€ 11.186	€ 11.895
	Rendimento medio per ciascun anno	11,86%	5,96%
Scenari di decesso			
In caso di decesso dell'Assicurato	Possibile rimborso a favore dei vostri beneficiari al netto dei costi	€ 10.112	€ 10.531
In caso di decesso dell'Assicurato da infortunio	Possibile rimborso a favore dei vostri beneficiari al netto dei costi	€ 10.213	€ 10.636
In caso di decesso dell'Assicurato da infortunio per incidente stradale	Possibile rimborso a favore dei vostri beneficiari al netto dei costi	€ 10.313	€ 10.741

Le cifre riportate comprendono tutti i costi del prodotto in quanto tale, e comprendono i costi di distribuzione del prodotto. Le cifre non tengono conto della vostra situazione fiscale personale, che può incidere anch'essa sull'importo del rimborso.

Gli scenari sono una rappresentazione dei risultati dell'investimento che ragionevolmente potranno avverarsi, in condizioni di mercato sia favorevoli sia sfavorevoli. Varieranno a seconda della performance del mercato e del momento in cui è richiesto il riscatto. Si rappresentano anche i possibili risultati in caso di decesso ipotizzando lo scenario moderato.

Lo scenario di stress indica quale potrebbe essere l'importo rimborsato in circostanze di mercato estreme.

Quali sono i costi?

Andamento dei costi nel tempo

Le tabelle mostrano gli importi prelevati dall'investimento per coprire diversi tipi di costi. Tali importi dipendono dall'entità dell'investimento, dalla durata della detenzione del prodotto e dall'andamento del prodotto. Gli importi sono qui riportati a fini illustrativi e si basano su un importo esemplificativo dell'investimento e su diversi possibili periodi di investimento. Si è ipotizzato quanto segue:

- nel primo anno recupero dell'importo investito (rendimento annuo dello 0%). Per gli altri periodi di detenzione si è ipotizzato che il prodotto abbia la performance indicata nello scenario moderato;

- 10.000 EUR di investimento.

	In caso di uscita dopo 1 anno	In caso di uscita dopo 3 anni
Costi totali	€ 154	€ 452
Incidenza annuale dei costi (*)	1,54%	1,49% ogni anno

(*) Dimostra come i costi riducano ogni anno il rendimento nel corso del periodo di detenzione. Ad esempio, se il riscatto avviene nel periodo di detenzione raccomandato, si prevede che il rendimento medio annuo sarà pari al 3,06% prima dei costi e al 1,57% al netto dei costi. Una parte dei costi può essere condivisa con la persona che vende il prodotto per coprire i servizi che fornisce.

Composizione dei costi

Costi una tantum di ingresso o di uscita		Incidenza annuale dei costi in caso di uscita alla fine del periodo di detenzione raccomandato
Costi di ingresso	Costo percentuale per l'acquisizione del contratto. Questo importo è incluso nel premio che versate alla sottoscrizione. Comprende anche il costo di distribuzione del prodotto.	0,03%
Costi di uscita	Non addebitiamo una commissione di uscita per questo prodotto.	N/A
Costi correnti registrati ogni anno		
Commissioni di gestione e altri costi amministrativi o di esercizio	Costo percentuale sul valore del contratto comprensivo del costo per le maggiorazioni caso morte.	1,46%
Costi di transazione	0% del valore dell'investimento all'anno. Si tratta di una stima dei costi sostenuti per l'acquisto e la vendita degli investimenti sottostanti per il prodotto. L'importo effettivo varierà a seconda di quanto viene acquistato e venduto.	0,00%
Oneri accessori sostenuti in determinate condizioni		
Commissioni di performance	Si applicano costi percentuali in base all'eventuale maggior rendimento conseguito dal fondo esterno rispetto a un parametro di riferimento. L'importo effettivo varierà a seconda dell'andamento dell'investimento. La stima dei costi aggregati di cui sopra comprende la media degli ultimi 5 anni.	0,00%

Prodotto

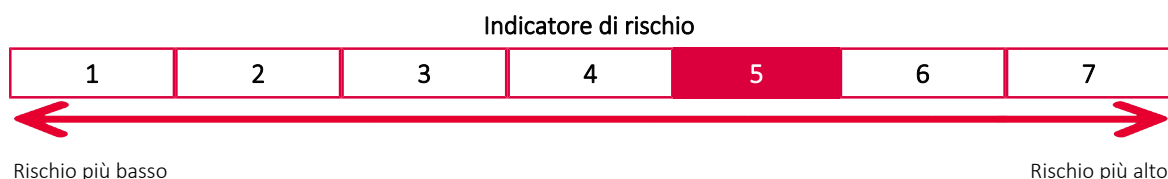
Nome del prodotto: GENERTELLIFE MULTI SELECTION
 Opzione di investimento: iShares Core EURO STOXX 50 UCITS ETF ACC EUR
 ISIN: IE00B53L3W79
 Data del documento: 02/01/2023

Cos'è questa opzione d'investimento?

Obiettivi: Per le informazioni specifiche, relative ad obiettivi e politica di investimento della presente opzione di investimento, si rimanda al KID (redatto dalla Società emittente) presente sul sito di Genertellife all'indirizzo web <https://www.genertel.it/partner/genertellife/First-Advisory/>

Investitori al dettaglio cui si intende commercializzare l'opzione di investimento: Il prodotto, nel suo complesso, è rivolto a clienti con un'esigenza di investimento, un orizzonte temporale almeno breve, un profilo di rischio almeno medio basso e conoscenza o esperienza almeno dei prodotti di investimento assicurativi collegati sia a fondi esterni sia a gestioni separate.

Quali sono i rischi e qual è il potenziale rendimento?



L'indicatore di rischio presuppone che l'opzione d'investimento sia mantenuta per 5 anni. Non è possibile disinvestire nel primo anno.

L'indicatore di rischio è un'indicazione orientativa del livello di rischio di questa opzione di investimento rispetto ad altre opzioni. Esso esprime la probabilità che il prodotto subisca perdite monetarie a causa di movimenti sul mercato o a causa della nostra incapacità di pagarvi quanto dovuto.

Abbiamo classificato questa opzione di investimento al livello 5 su 7 che corrisponde alla classe di rischio medio-alta. Ciò significa che le perdite potenziali dovute alla performance futura dell'opzione di investimento sono classificate nel livello medio-alto e che è molto improbabile che le cattive condizioni di mercato influenzino la nostra capacità di pagarvi quanto dovuto.

Scenari di performance

Il possibile rimborso dipenderà dall'andamento futuro dei mercati, che è incerto e non può essere previsto con esattezza. Lo scenario sfavorevole, lo scenario moderato e lo scenario favorevole riportati sono illustrazioni basate sulla performance peggiore, la performance media e la performance migliore del prodotto negli ultimi 10 anni. Nel futuro i mercati potrebbero avere un andamento molto diverso.

Periodo di detenzione raccomandato: 5 anni Esempio di investimento: € 10.000 Premio assicurativo: 5,4 €		In caso di uscita dopo 1 anno	In caso di uscita dopo 5 anni
Scenari di sopravvivenza			
Minimo	Non esiste un rendimento minimo garantito in caso di riscatto. Potreste perdere il vostro intero investimento o parte di esso.		
Stress	Possibile rimborso al netto dei costi	€ 1.670	€ 1.453
	Rendimento medio per ciascun anno	-83,30%	-32,01%
Sfavorevole	Possibile rimborso al netto dei costi	€ 8.260	€ 7.627
	Rendimento medio per ciascun anno	-17,40%	-5,27%
Moderato	Possibile rimborso al netto dei costi	€ 10.665	€ 12.264
	Rendimento medio per ciascun anno	6,65%	4,17%
Favorevole	Possibile rimborso al netto dei costi	€ 14.510	€ 16.174
	Rendimento medio per ciascun anno	45,10%	10,09%
Scenari di decesso			
In caso di decesso dell'Assicurato	Possibile rimborso a favore dei vostri beneficiari al netto dei costi	€ 10.718	€ 12.325
In caso di decesso dell'Assicurato da infortunio	Possibile rimborso a favore dei vostri beneficiari al netto dei costi	€ 10.825	€ 12.448
In caso di decesso dell'Assicurato da infortunio per incidente stradale	Possibile rimborso a favore dei vostri beneficiari al netto dei costi	€ 10.931	€ 12.570

Le cifre riportate comprendono tutti i costi del prodotto in quanto tale, e comprendono i costi di distribuzione del prodotto. Le cifre non tengono conto della vostra situazione fiscale personale, che può incidere anch'essa sull'importo del rimborso.

Gli scenari sono una rappresentazione dei risultati dell'investimento che ragionevolmente potranno avverarsi, in condizioni di mercato sia favorevoli sia sfavorevoli. Varieranno a seconda della performance del mercato e del momento in cui è richiesto il riscatto. Si rappresentano anche i possibili risultati in caso di decesso ipotizzando lo scenario moderato.

Lo scenario di stress indica quale potrebbe essere l'importo rimborsato in circostanze di mercato estreme.

Quali sono i costi?

Andamento dei costi nel tempo

Le tabelle mostrano gli importi prelevati dall'investimento per coprire diversi tipi di costi. Tali importi dipendono dall'entità dell'investimento, dalla durata della detenzione del prodotto e dall'andamento del prodotto. Gli importi sono qui riportati a fini illustrativi e si basano su un importo esemplificativo dell'investimento e su diversi possibili periodi di investimento. Si è ipotizzato quanto segue:

- nel primo anno recupero dell'importo investito (rendimento annuo dello 0%). Per gli altri periodi di detenzione si è ipotizzato che il prodotto abbia la performance indicata nello scenario moderato;

- 10.000 EUR di investimento.

	In caso di uscita dopo 1 anno	In caso di uscita dopo 5 anni
Costi totali	€ 150	€ 815
Incidenza annuale dei costi (*)	1,50%	1,48% ogni anno

(*) Dimostra come i costi riducano ogni anno il rendimento nel corso del periodo di detenzione. Ad esempio, se il riscatto avviene nel periodo di detenzione raccomandato, si prevede che il rendimento medio annuo sarà pari al 5,65% prima dei costi e al 4,17% al netto dei costi. Una parte dei costi può essere condivisa con la persona che vende il prodotto per coprire i servizi che fornisce.

Composizione dei costi

Costi una tantum di ingresso o di uscita		Incidenza annuale dei costi in caso di uscita alla fine del periodo di detenzione raccomandato
Costi di ingresso	Costo percentuale per l'acquisizione del contratto. Questo importo è incluso nel premio che versate alla sottoscrizione. Comprende anche il costo di distribuzione del prodotto.	0,02%
Costi di uscita	Non addebitiamo una commissione di uscita per questo prodotto.	N/A
Costi correnti registrati ogni anno		
Commissioni di gestione e altri costi amministrativi o di esercizio	Costo percentuale sul valore del contratto comprensivo del costo per le maggiorazioni caso morte.	1,46%
Costi di transazione	0% del valore dell'investimento all'anno. Si tratta di una stima dei costi sostenuti per l'acquisto e la vendita degli investimenti sottostanti per il prodotto. L'importo effettivo varierà a seconda di quanto viene acquistato e venduto.	0,00%
Oneri accessori sostenuti in determinate condizioni		
Commissioni di performance	Si applicano costi percentuali in base all'eventuale maggior rendimento conseguito dal fondo esterno rispetto a un parametro di riferimento. L'importo effettivo varierà a seconda dell'andamento dell'investimento. La stima dei costi aggregati di cui sopra comprende la media degli ultimi 5 anni.	0,00%

Prodotto

Nome del prodotto: GENERTELLIFE MULTI SELECTION
Opzione di investimento: IShares Core FTSE 100 UCITS ETF ACC GBP
ISIN: IE00B53HP851
Data del documento: 02/01/2023

Cos'è questa opzione d'investimento?

Obiettivi: Per le informazioni specifiche, relative ad obiettivi e politica di investimento della presente opzione di investimento, si rimanda al KID (redatto dalla Società emittente) presente sul sito di Genertellife all'indirizzo web <https://www.genertel.it/partner/genertellife/First-Advisory/>

Investitori al dettaglio cui si intende commercializzare l'opzione di investimento: Il prodotto, nel suo complesso, è rivolto a clienti con un'esigenza di investimento, un orizzonte temporale almeno breve, un profilo di rischio almeno medio basso e conoscenza o esperienza almeno dei prodotti di investimento assicurativi collegati sia a fondi esterni sia a gestioni separate.

Quali sono i rischi e qual è il potenziale rendimento?



L'indicatore di rischio presuppone che l'opzione d'investimento sia mantenuta per 5 anni. Non è possibile disinvestire nel primo anno.

L'indicatore di rischio è un'indicazione orientativa del livello di rischio di questa opzione di investimento rispetto ad altre opzioni. Esso esprime la probabilità che il prodotto subisca perdite monetarie a causa di movimenti sul mercato o a causa della nostra incapacità di pagarvi quanto dovuto.

Abbiamo classificato questa opzione di investimento al livello 4 su 7 che corrisponde alla classe di rischio media. Ciò significa che le perdite potenziali dovute alla performance futura dell'opzione di investimento sono classificate nel livello medio e che è molto improbabile che le cattive condizioni di mercato influenzino la nostra capacità di pagarvi quanto dovuto.

Scenari di performance

Il possibile rimborso dipenderà dall'andamento futuro dei mercati, che è incerto e non può essere previsto con esattezza. Lo scenario sfavorevole, lo scenario moderato e lo scenario favorevole riportati sono illustrazioni basate sulla performance peggiore, la performance media e la performance migliore del prodotto negli ultimi 10 anni. Nel futuro i mercati potrebbero avere un andamento molto diverso.

Periodo di detenzione raccomandato: 5 anni Esempio di investimento: € 10.000 Premio assicurativo: 5,4 €		In caso di uscita dopo 1 anno	In caso di uscita dopo 5 anni
Scenari di sopravvivenza			
Minimo	Non esiste un rendimento minimo garantito in caso di riscatto. Potreste perdere il vostro intero investimento o parte di esso.		
Stress	Possibile rimborso al netto dei costi	€ 1.779	€ 1.384
	Rendimento medio per ciascun anno	-82,21%	-32,67%
Sfavorevole	Possibile rimborso al netto dei costi	€ 7.535	€ 7.884
	Rendimento medio per ciascun anno	-24,65%	-4,64%
Moderato	Possibile rimborso al netto dei costi	€ 10.653	€ 11.646
	Rendimento medio per ciascun anno	6,53%	3,09%
Favorevole	Possibile rimborso al netto dei costi	€ 14.039	€ 13.446
	Rendimento medio per ciascun anno	40,39%	6,10%
Scenari di decesso			
In caso di decesso dell'Assicurato	Possibile rimborso a favore dei vostri beneficiari al netto dei costi	€ 10.706	€ 11.704
In caso di decesso dell'Assicurato da infortunio	Possibile rimborso a favore dei vostri beneficiari al netto dei costi	€ 10.813	€ 11.820
In caso di decesso dell'Assicurato da infortunio per incidente stradale	Possibile rimborso a favore dei vostri beneficiari al netto dei costi	€ 10.919	€ 11.937

Le cifre riportate comprendono tutti i costi del prodotto in quanto tale, e comprendono i costi di distribuzione del prodotto. Le cifre non tengono conto della vostra situazione fiscale personale, che può incidere anch'essa sull'importo del rimborso.

Gli scenari sono una rappresentazione dei risultati dell'investimento che ragionevolmente potranno avverarsi, in condizioni di mercato sia favorevoli sia sfavorevoli. Varieranno a seconda della performance del mercato e del momento in cui è richiesto il riscatto. Si rappresentano anche i possibili risultati in caso di decesso ipotizzando lo scenario moderato.

Lo scenario di stress indica quale potrebbe essere l'importo rimborsato in circostanze di mercato estreme.

Quali sono i costi?

Andamento dei costi nel tempo

Le tabelle mostrano gli importi prelevati dall'investimento per coprire diversi tipi di costi. Tali importi dipendono dall'entità dell'investimento, dalla durata della detenzione del prodotto e dall'andamento del prodotto. Gli importi sono qui riportati a fini illustrativi e si basano su un importo esemplificativo dell'investimento e su diversi possibili periodi di investimento. Si è ipotizzato quanto segue:

- nel primo anno recupero dell'importo investito (rendimento annuo dello 0%). Per gli altri periodi di detenzione si è ipotizzato che il prodotto abbia la performance indicata nello scenario moderato;

- 10.000 EUR di investimento.

	In caso di uscita dopo 1 anno	In caso di uscita dopo 5 anni
Costi totali	€ 149	€ 768
Incidenza annuale dei costi (*)	1,49%	1,45% ogni anno

(*) Dimostra come i costi riducano ogni anno il rendimento nel corso del periodo di detenzione. Ad esempio, se il riscatto avviene nel periodo di detenzione raccomandato, si prevede che il rendimento medio annuo sarà pari al 4,54% prima dei costi e al 3,09% al netto dei costi. Una parte dei costi può essere condivisa con la persona che vende il prodotto per coprire i servizi che fornisce.

Composizione dei costi

Costi una tantum di ingresso o di uscita		Incidenza annuale dei costi in caso di uscita alla fine del periodo di detenzione raccomandato
Costi di ingresso	Costo percentuale per l'acquisizione del contratto. Questo importo è incluso nel premio che versate alla sottoscrizione. Comprende anche il costo di distribuzione del prodotto.	0,02%
Costi di uscita	Non addebitiamo una commissione di uscita per questo prodotto.	N/A
Costi correnti registrati ogni anno		
Commissioni di gestione e altri costi amministrativi o di esercizio	Costo percentuale sul valore del contratto comprensivo del costo per le maggiorazioni caso morte.	1,43%
Costi di transazione	0% del valore dell'investimento all'anno. Si tratta di una stima dei costi sostenuti per l'acquisto e la vendita degli investimenti sottostanti per il prodotto. L'importo effettivo varierà a seconda di quanto viene acquistato e venduto.	0,00%
Oneri accessori sostenuti in determinate condizioni		
Commissioni di performance	Si applicano costi percentuali in base all'eventuale maggior rendimento conseguito dal fondo esterno rispetto a un parametro di riferimento. L'importo effettivo varierà a seconda dell'andamento dell'investimento. La stima dei costi aggregati di cui sopra comprende la media degli ultimi 5 anni.	0,00%

Prodotto

Nome del prodotto: GENERTELLIFE MULTI SELECTION
Opzione di investimento: iShares Core MSCI Emerging Markets IMI UCITS ETF ACC USD
ISIN: IE00BKM4GZ66
Data del documento: 02/01/2023

Cos'è questa opzione d'investimento?

Obiettivi: Per le informazioni specifiche, relative ad obiettivi e politica di investimento della presente opzione di investimento, si rimanda al KID (redatto dalla Società emittente) presente sul sito di Genertellife all'indirizzo web <https://www.genertel.it/partner/genertellife/First-Advisory/>
Investitori al dettaglio cui si intende commercializzare l'opzione di investimento: Il prodotto, nel suo complesso, è rivolto a clienti con un'esigenza di investimento, un orizzonte temporale almeno breve, un profilo di rischio almeno medio basso e conoscenza o esperienza almeno dei prodotti di investimento assicurativi collegati sia a fondi esterni sia a gestioni separate.

Quali sono i rischi e qual è il potenziale rendimento?



L'indicatore di rischio presuppone che l'opzione d'investimento sia mantenuta per 5 anni. Non è possibile disinvestire nel primo anno.

L'indicatore di rischio è un'indicazione orientativa del livello di rischio di questa opzione di investimento rispetto ad altre opzioni. Esso esprime la probabilità che il prodotto subisca perdite monetarie a causa di movimenti sul mercato o a causa della nostra incapacità di pagarvi quanto dovuto. Abbiamo classificato questa opzione di investimento al livello 4 su 7 che corrisponde alla classe di rischio media. Ciò significa che le perdite potenziali dovute alla performance futura dell'opzione di investimento sono classificate nel livello medio e che è molto improbabile che le cattive condizioni di mercato influenzino la nostra capacità di pagarvi quanto dovuto.

Scenari di performance

Il possibile rimborso dipenderà dall'andamento futuro dei mercati, che è incerto e non può essere previsto con esattezza. Lo scenario sfavorevole, lo scenario moderato e lo scenario favorevole riportati sono illustrazioni basate sulla performance peggiore, la performance media e la performance migliore del prodotto negli ultimi 10 anni. Nel futuro i mercati potrebbero avere un andamento molto diverso.

Periodo di detenzione raccomandato: 5 anni		In caso di uscita dopo 1 anno	In caso di uscita dopo 5 anni
Esempio di investimento: € 10.000			
Premio assicurativo: 5,28 €			
Scenari di sopravvivenza			
Minimo	Non esiste un rendimento minimo garantito in caso di riscatto. Potreste perdere il vostro intero investimento o parte di esso.		
Stress	Possibile rimborso al netto dei costi	€ 2.333	€ 2.301
	Rendimento medio per ciascun anno	-76,67%	-25,46%
Sfavorevole	Possibile rimborso al netto dei costi	€ 7.863	€ 7.580
	Rendimento medio per ciascun anno	-21,37%	-5,39%
Moderato	Possibile rimborso al netto dei costi	€ 10.419	€ 13.259
	Rendimento medio per ciascun anno	4,19%	5,80%
Favorevole	Possibile rimborso al netto dei costi	€ 14.849	€ 16.689
	Rendimento medio per ciascun anno	48,49%	10,79%
Scenari di decesso			
In caso di decesso dell'Assicurato	Possibile rimborso a favore dei vostri beneficiari al netto dei costi	€ 10.471	€ 13.325
In caso di decesso dell'Assicurato da infortunio	Possibile rimborso a favore dei vostri beneficiari al netto dei costi	€ 10.575	€ 13.458
In caso di decesso dell'Assicurato da infortunio per incidente stradale	Possibile rimborso a favore dei vostri beneficiari al netto dei costi	€ 10.679	€ 13.590

Le cifre riportate comprendono tutti i costi del prodotto in quanto tale, e comprendono i costi di distribuzione del prodotto. Le cifre non tengono conto della vostra situazione fiscale personale, che può incidere anch'essa sull'importo del rimborso.

Gli scenari sono una rappresentazione dei risultati dell'investimento che ragionevolmente potranno avverarsi, in condizioni di mercato sia favorevoli sia sfavorevoli. Varieranno a seconda della performance del mercato e del momento in cui è richiesto il riscatto. Si rappresentano anche i possibili risultati in caso di decesso ipotizzando lo scenario moderato.

Lo scenario di stress indica quale potrebbe essere l'importo rimborsato in circostanze di mercato estreme.

Quali sono i costi?

Andamento dei costi nel tempo

Le tabelle mostrano gli importi prelevati dall'investimento per coprire diversi tipi di costi. Tali importi dipendono dall'entità dell'investimento, dalla durata della detenzione del prodotto e dall'andamento del prodotto. Gli importi sono qui riportati a fini illustrativi e si basano su un importo esemplificativo dell'investimento e su diversi possibili periodi di investimento. Si è ipotizzato quanto segue:

- nel primo anno recupero dell'importo investito (rendimento annuo dello 0%). Per gli altri periodi di detenzione si è ipotizzato che il prodotto abbia la performance indicata nello scenario moderato;

- 10.000 EUR di investimento.

	In caso di uscita dopo 1 anno	In caso di uscita dopo 5 anni
Costi totali	€ 170	€ 945
Incidenza annuale dei costi (*)	1,70%	1,72% ogni anno

(*) Dimostra come i costi riducano ogni anno il rendimento nel corso del periodo di detenzione. Ad esempio, se il riscatto avviene nel periodo di detenzione raccomandato, si prevede che il rendimento medio annuo sarà pari al 7,52% prima dei costi e al 5,8% al netto dei costi. Una parte dei costi può essere condivisa con la persona che vende il prodotto per coprire i servizi che fornisce.

Composizione dei costi

Costi una tantum di ingresso o di uscita		Incidenza annuale dei costi in caso di uscita alla fine del periodo di detenzione raccomandato
Costi di ingresso	Costo percentuale per l'acquisizione del contratto. Questo importo è incluso nel premio che versate alla sottoscrizione. Comprende anche il costo di distribuzione del prodotto.	0,02%
Costi di uscita	Non addebitiamo una commissione di uscita per questo prodotto.	N/A
Costi correnti registrati ogni anno		
Commissioni di gestione e altri costi amministrativi o di esercizio	Costo percentuale sul valore del contratto comprensivo del costo per le maggiorazioni caso morte.	1,70%
Costi di transazione	0% del valore dell'investimento all'anno. Si tratta di una stima dei costi sostenuti per l'acquisto e la vendita degli investimenti sottostanti per il prodotto. L'importo effettivo varierà a seconda di quanto viene acquistato e venduto.	0,00%
Oneri accessori sostenuti in determinate condizioni		
Commissioni di performance	Si applicano costi percentuali in base all'eventuale maggior rendimento conseguito dal fondo esterno rispetto a un parametro di riferimento. L'importo effettivo varierà a seconda dell'andamento dell'investimento. La stima dei costi aggregati di cui sopra comprende la media degli ultimi 5 anni.	0,00%

Prodotto

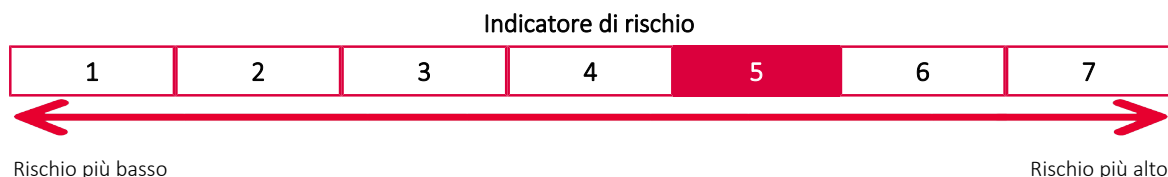
Nome del prodotto: GENERTELLIFE MULTI SELECTION
 Opzione di investimento: iShares Core S&P 500 UCITS ETF ACC USD
 ISIN: IE00B5BMR087
 Data del documento: 02/01/2023

Cos'è questa opzione d'investimento?

Obiettivi: Per le informazioni specifiche, relative ad obiettivi e politica di investimento della presente opzione di investimento, si rimanda al KID (redatto dalla Società emittente) presente sul sito di Genertellife all'indirizzo web <https://www.genertel.it/partner/genertellife/First-Advisory/>

Investitori al dettaglio cui si intende commercializzare l'opzione di investimento: Il prodotto, nel suo complesso, è rivolto a clienti con un'esigenza di investimento, un orizzonte temporale almeno breve, un profilo di rischio almeno medio basso e conoscenza o esperienza almeno dei prodotti di investimento assicurativi collegati sia a fondi esterni sia a gestioni separate.

Quali sono i rischi e qual è il potenziale rendimento?



L'indicatore di rischio presuppone che l'opzione d'investimento sia mantenuta per 5 anni. Non è possibile disinvestire nel primo anno.

L'indicatore di rischio è un'indicazione orientativa del livello di rischio di questa opzione di investimento rispetto ad altre opzioni. Esso esprime la probabilità che il prodotto subisca perdite monetarie a causa di movimenti sul mercato o a causa della nostra incapacità di pagarvi quanto dovuto.

Abbiamo classificato questa opzione di investimento al livello 5 su 7 che corrisponde alla classe di rischio medio-alta. Ciò significa che le perdite potenziali dovute alla performance futura dell'opzione di investimento sono classificate nel livello medio-alto e che è molto improbabile che le cattive condizioni di mercato influenzino la nostra capacità di pagarvi quanto dovuto.

Scenari di performance

Il possibile rimborso dipenderà dall'andamento futuro dei mercati, che è incerto e non può essere previsto con esattezza. Lo scenario sfavorevole, lo scenario moderato e lo scenario favorevole riportati sono illustrazioni basate sulla performance peggiore, la performance media e la performance migliore del prodotto negli ultimi 10 anni. Nel futuro i mercati potrebbero avere un andamento molto diverso.

Periodo di detenzione raccomandato: 5 anni		In caso di uscita dopo 1 anno	In caso di uscita dopo 5 anni
Esempio di investimento: € 10.000			
Premio assicurativo: 5,72 €			
Scenari di sopravvivenza			
Minimo	Non esiste un rendimento minimo garantito in caso di riscatto. Potreste perdere il vostro intero investimento o parte di esso.		
Stress	Possibile rimborso al netto dei costi	€ 840	€ 905
	Rendimento medio per ciascun anno	-91,60%	-38,15%
Sfavorevole	Possibile rimborso al netto dei costi	€ 9.373	€ 9.096
	Rendimento medio per ciascun anno	-6,27%	-1,88%
Moderato	Possibile rimborso al netto dei costi	€ 11.297	€ 18.452
	Rendimento medio per ciascun anno	12,97%	13,03%
Favorevole	Possibile rimborso al netto dei costi	€ 14.362	€ 21.002
	Rendimento medio per ciascun anno	43,62%	16,00%
Scenari di decesso			
In caso di decesso dell'Assicurato	Possibile rimborso a favore dei vostri beneficiari al netto dei costi	€ 11.353	€ 18.544
In caso di decesso dell'Assicurato da infortunio	Possibile rimborso a favore dei vostri beneficiari al netto dei costi	€ 11.466	€ 18.729
In caso di decesso dell'Assicurato da infortunio per incidente stradale	Possibile rimborso a favore dei vostri beneficiari al netto dei costi	€ 11.579	€ 18.913

Le cifre riportate comprendono tutti i costi del prodotto in quanto tale, e comprendono i costi di distribuzione del prodotto. Le cifre non tengono conto della vostra situazione fiscale personale, che può incidere anch'essa sull'importo del rimborso.

Gli scenari sono una rappresentazione dei risultati dell'investimento che ragionevolmente potranno avverarsi, in condizioni di mercato sia favorevoli sia sfavorevoli. Varieranno a seconda della performance del mercato e del momento in cui è richiesto il riscatto. Si rappresentano anche i possibili risultati in caso di decesso ipotizzando lo scenario moderato.

Lo scenario di stress indica quale potrebbe essere l'importo rimborsato in circostanze di mercato estreme.

Quali sono i costi?

Andamento dei costi nel tempo

Le tabelle mostrano gli importi prelevati dall'investimento per coprire diversi tipi di costi. Tali importi dipendono dall'entità dell'investimento, dalla durata della detenzione del prodotto e dall'andamento del prodotto. Gli importi sono qui riportati a fini illustrativi e si basano su un importo esemplificativo dell'investimento e su diversi possibili periodi di investimento. Si è ipotizzato quanto segue:

- nel primo anno recupero dell'importo investito (rendimento annuo dello 0%). Per gli altri periodi di detenzione si è ipotizzato che il prodotto abbia la performance indicata nello scenario moderato;
- 10.000 EUR di investimento.

	In caso di uscita dopo 1 anno	In caso di uscita dopo 5 anni
Costi totali	€ 151	€ 1.040
Incidenza annuale dei costi (*)	1,51%	1,61% ogni anno

(*) Dimostra come i costi riducano ogni anno il rendimento nel corso del periodo di detenzione. Ad esempio, se il riscatto avviene nel periodo di detenzione raccomandato, si prevede che il rendimento medio annuo sarà pari al 14,64% prima dei costi e al 13,03% al netto dei costi. Una parte dei costi può essere condivisa con la persona che vende il prodotto per coprire i servizi che fornisce.

Composizione dei costi

Costi una tantum di ingresso o di uscita		Incidenza annuale dei costi in caso di uscita alla fine del periodo di detenzione raccomandato
Costi di ingresso	Costo percentuale per l'acquisizione del contratto. Questo importo è incluso nel premio che versate alla sottoscrizione. Comprende anche il costo di distribuzione del prodotto.	0,02%
Costi di uscita	Non addebitiamo una commissione di uscita per questo prodotto.	N/A
Costi correnti registrati ogni anno		
Commissioni di gestione e altri costi amministrativi o di esercizio	Costo percentuale sul valore del contratto comprensivo del costo per le maggiorazioni caso morte.	1,59%
Costi di transazione	0% del valore dell'investimento all'anno. Si tratta di una stima dei costi sostenuti per l'acquisto e la vendita degli investimenti sottostanti per il prodotto. L'importo effettivo varierà a seconda di quanto viene acquistato e venduto.	0,00%
Oneri accessori sostenuti in determinate condizioni		
Commissioni di performance	Si applicano costi percentuali in base all'eventuale maggior rendimento conseguito dal fondo esterno rispetto a un parametro di riferimento. L'importo effettivo varierà a seconda dell'andamento dell'investimento. La stima dei costi aggregati di cui sopra comprende la media degli ultimi 5 anni.	0,00%

Prodotto

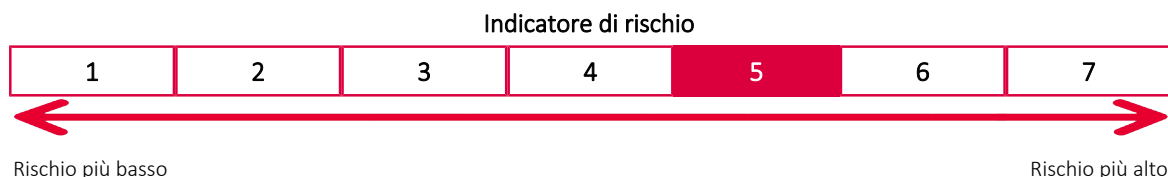
Nome del prodotto: GENERTELLIFE MULTI SELECTION
 Opzione di investimento: iShares Digitalisation UCITS ETF ACC EUR
 ISIN: IE00BYZK4883
 Data del documento: 02/01/2023

Cos'è questa opzione d'investimento?

Obiettivi: Per le informazioni specifiche, relative ad obiettivi e politica di investimento della presente opzione di investimento, si rimanda al KID (redatto dalla Società emittente) presente sul sito di Genertellife all'indirizzo web <https://www.genertel.it/partner/genertellife/First-Advisory/>

Investitori al dettaglio cui si intende commercializzare l'opzione di investimento: Il prodotto, nel suo complesso, è rivolto a clienti con un'esigenza di investimento, un orizzonte temporale almeno breve, un profilo di rischio almeno medio basso e conoscenza o esperienza almeno dei prodotti di investimento assicurativi collegati sia a fondi esterni sia a gestioni separate.

Quali sono i rischi e qual è il potenziale rendimento?



L'indicatore di rischio presuppone che l'opzione d'investimento sia mantenuta per 5 anni. Non è possibile disinvestire nel primo anno.

L'indicatore di rischio è un'indicazione orientativa del livello di rischio di questa opzione di investimento rispetto ad altre opzioni. Esso esprime la probabilità che il prodotto subisca perdite monetarie a causa di movimenti sul mercato o a causa della nostra incapacità di pagarvi quanto dovuto.

Abbiamo classificato questa opzione di investimento al livello 5 su 7 che corrisponde alla classe di rischio medio-alta. Ciò significa che le perdite potenziali dovute alla performance futura dell'opzione di investimento sono classificate nel livello medio-alto e che è molto improbabile che le cattive condizioni di mercato influenzino la nostra capacità di pagarvi quanto dovuto.

Scenari di performance

Il possibile rimborso dipenderà dall'andamento futuro dei mercati, che è incerto e non può essere previsto con esattezza. Lo scenario sfavorevole, lo scenario moderato e lo scenario favorevole riportati sono illustrazioni basate sulla performance peggiore, la performance media e la performance migliore del prodotto negli ultimi 10 anni. Nel futuro i mercati potrebbero avere un andamento molto diverso.

Periodo di detenzione raccomandato: 5 anni Esempio di investimento: € 10.000 Premio assicurativo: 5,73 €		In caso di uscita dopo 1 anno	In caso di uscita dopo 5 anni
Scenari di sopravvivenza			
Minimo	Non esiste un rendimento minimo garantito in caso di riscatto. Potreste perdere il vostro intero investimento o parte di esso.		
Stress	Possibile rimborso al netto dei costi	€ 1.583	€ 1.466
	Rendimento medio per ciascun anno	-84,17%	-31,89%
Sfavorevole	Possibile rimborso al netto dei costi	€ 6.651	€ 6.132
	Rendimento medio per ciascun anno	-33,49%	-9,32%
Moderato	Possibile rimborso al netto dei costi	€ 11.317	€ 17.745
	Rendimento medio per ciascun anno	13,17%	12,15%
Favorevole	Possibile rimborso al netto dei costi	€ 17.009	€ 21.628
	Rendimento medio per ciascun anno	70,09%	16,68%
Scenari di decesso			
In caso di decesso dell'Assicurato	Possibile rimborso a favore dei vostri beneficiari al netto dei costi	€ 11.374	€ 17.834
In caso di decesso dell'Assicurato da infortunio	Possibile rimborso a favore dei vostri beneficiari al netto dei costi	€ 11.487	€ 18.011
In caso di decesso dell'Assicurato da infortunio per incidente stradale	Possibile rimborso a favore dei vostri beneficiari al netto dei costi	€ 11.600	€ 18.189

Le cifre riportate comprendono tutti i costi del prodotto in quanto tale, e comprendono i costi di distribuzione del prodotto. Le cifre non tengono conto della vostra situazione fiscale personale, che può incidere anch'essa sull'importo del rimborso.

Gli scenari sono una rappresentazione dei risultati dell'investimento che ragionevolmente potranno avverarsi, in condizioni di mercato sia favorevoli sia sfavorevoli. Varieranno a seconda della performance del mercato e del momento in cui è richiesto il riscatto. Si rappresentano anche i possibili risultati in caso di decesso ipotizzando lo scenario moderato.

Lo scenario di stress indica quale potrebbe essere l'importo rimborsato in circostanze di mercato estreme.

Quali sono i costi?

Andamento dei costi nel tempo

Le tabelle mostrano gli importi prelevati dall'investimento per coprire diversi tipi di costi. Tali importi dipendono dall'entità dell'investimento, dalla durata della detenzione del prodotto e dall'andamento del prodotto. Gli importi sono qui riportati a fini illustrativi e si basano su un importo esemplificativo dell'investimento e su diversi possibili periodi di investimento. Si è ipotizzato quanto segue:

- nel primo anno recupero dell'importo investito (rendimento annuo dello 0%). Per gli altri periodi di detenzione si è ipotizzato che il prodotto abbia la performance indicata nello scenario moderato;

- 10.000 EUR di investimento.

	In caso di uscita dopo 1 anno	In caso di uscita dopo 5 anni
Costi totali	€ 185	€ 1.259
Incidenza annuale dei costi (*)	1,85%	1,99% ogni anno

(*) Dimostra come i costi riducano ogni anno il rendimento nel corso del periodo di detenzione. Ad esempio, se il riscatto avviene nel periodo di detenzione raccomandato, si prevede che il rendimento medio annuo sarà pari al 14,14% prima dei costi e al 12,15% al netto dei costi. Una parte dei costi può essere condivisa con la persona che vende il prodotto per coprire i servizi che fornisce.

Composizione dei costi

Costi una tantum di ingresso o di uscita		Incidenza annuale dei costi in caso di uscita alla fine del periodo di detenzione raccomandato
Costi di ingresso	Costo percentuale per l'acquisizione del contratto. Questo importo è incluso nel premio che versate alla sottoscrizione. Comprende anche il costo di distribuzione del prodotto.	0,02%
Costi di uscita	Non addebitiamo una commissione di uscita per questo prodotto.	N/A
Costi correnti registrati ogni anno		
Commissioni di gestione e altri costi amministrativi o di esercizio	Costo percentuale sul valore del contratto comprensivo del costo per le maggiorazioni caso morte.	1,96%
Costi di transazione	0% del valore dell'investimento all'anno. Si tratta di una stima dei costi sostenuti per l'acquisto e la vendita degli investimenti sottostanti per il prodotto. L'importo effettivo varierà a seconda di quanto viene acquistato e venduto.	0,00%
Oneri accessori sostenuti in determinate condizioni		
Commissioni di performance	Si applicano costi percentuali in base all'eventuale maggior rendimento conseguito dal fondo esterno rispetto a un parametro di riferimento. L'importo effettivo varierà a seconda dell'andamento dell'investimento. La stima dei costi aggregati di cui sopra comprende la media degli ultimi 5 anni.	0,00%

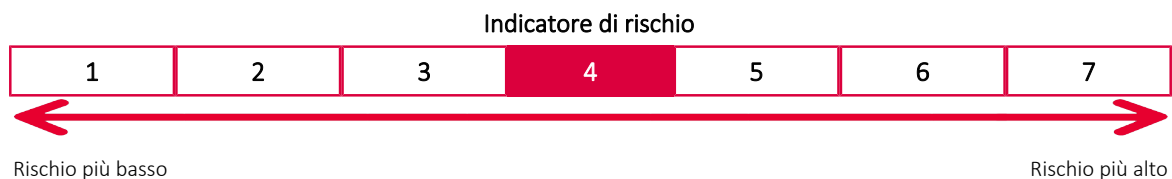
Prodotto

Nome del prodotto: GENERTELLIFE MULTI SELECTION
Opzione di investimento: iShares Diversified Commodity Swap UCITS ETF
ISIN: IE00BDFL4P12
Data del documento: 02/01/2023

Cos'è questa opzione d'investimento?

Obiettivi: Per le informazioni specifiche, relative ad obiettivi e politica di investimento della presente opzione di investimento, si rimanda al KID (redatto dalla Società emittente) presente sul sito di Genertellife all'indirizzo web <https://www.genertel.it/partner/genertellife/First-Advisory/>
Investitori al dettaglio cui si intende commercializzare l'opzione di investimento: Il prodotto, nel suo complesso, è rivolto a clienti con un'esigenza di investimento, un orizzonte temporale almeno breve, un profilo di rischio almeno medio basso e conoscenza o esperienza almeno dei prodotti di investimento assicurativi collegati sia a fondi esterni sia a gestioni separate.

Quali sono i rischi e qual è il potenziale rendimento?



L'indicatore di rischio presuppone che l'opzione d'investimento sia mantenuta per 5 anni. Non è possibile disinvestire nel primo anno.

L'indicatore di rischio è un'indicazione orientativa del livello di rischio di questa opzione di investimento rispetto ad altre opzioni. Esso esprime la probabilità che il prodotto subisca perdite monetarie a causa di movimenti sul mercato o a causa della nostra incapacità di pagarvi quanto dovuto.

Abbiamo classificato questa opzione di investimento al livello 4 su 7 che corrisponde alla classe di rischio media. Ciò significa che le perdite potenziali dovute alla performance futura dell'opzione di investimento sono classificate nel livello medio e che è molto improbabile che le cattive condizioni di mercato influenzino la nostra capacità di pagarvi quanto dovuto.

Scenari di performance

Il possibile rimborso dipenderà dall'andamento futuro dei mercati, che è incerto e non può essere previsto con esattezza. Lo scenario sfavorevole, lo scenario moderato e lo scenario favorevole riportati sono illustrazioni basate sulla performance peggiore, la performance media e la performance migliore del prodotto negli ultimi 10 anni. Nel futuro i mercati potrebbero avere un andamento molto diverso.

Periodo di detenzione raccomandato: 5 anni		In caso di uscita dopo 1 anno	In caso di uscita dopo 5 anni
Esempio di investimento: € 10.000			
Premio assicurativo: 4,92 €			
Scenari di sopravvivenza			
Minimo	Non esiste un rendimento minimo garantito in caso di riscatto. Potreste perdere il vostro intero investimento o parte di esso.		
Stress	Possibile rimborso al netto dei costi	€ 3.584	€ 2.678
	Rendimento medio per ciascun anno	-64,16%	-23,16%
Sfavorevole	Possibile rimborso al netto dei costi	€ 7.210	€ 5.798
	Rendimento medio per ciascun anno	-27,90%	-10,33%
Moderato	Possibile rimborso al netto dei costi	€ 9.710	€ 7.129
	Rendimento medio per ciascun anno	-2,90%	-6,54%
Favorevole	Possibile rimborso al netto dei costi	€ 16.169	€ 16.595
	Rendimento medio per ciascun anno	61,69%	10,66%
Scenari di decesso			
In caso di decesso dell'Assicurato	Possibile rimborso a favore dei vostri beneficiari al netto dei costi	€ 9.759	€ 7.165
In caso di decesso dell'Assicurato da infortunio	Possibile rimborso a favore dei vostri beneficiari al netto dei costi	€ 9.856	€ 7.236
In caso di decesso dell'Assicurato da infortunio per incidente stradale	Possibile rimborso a favore dei vostri beneficiari al netto dei costi	€ 9.953	€ 7.308

Le cifre riportate comprendono tutti i costi del prodotto in quanto tale, e comprendono i costi di distribuzione del prodotto. Le cifre non tengono conto della vostra situazione fiscale personale, che può incidere anch'essa sull'importo del rimborso.

Gli scenari sono una rappresentazione dei risultati dell'investimento che ragionevolmente potranno avverarsi, in condizioni di mercato sia favorevoli sia sfavorevoli. Varieranno a seconda della performance del mercato e del momento in cui è richiesto il riscatto. Si rappresentano anche i possibili risultati in caso di decesso ipotizzando lo scenario moderato.

Lo scenario di stress indica quale potrebbe essere l'importo rimborsato in circostanze di mercato estreme.

Quali sono i costi?

Andamento dei costi nel tempo

Le tabelle mostrano gli importi prelevati dall'investimento per coprire diversi tipi di costi. Tali importi dipendono dall'entità dell'investimento, dalla durata della detenzione del prodotto e dall'andamento del prodotto. Gli importi sono qui riportati a fini illustrativi e si basano su un importo esemplificativo dell'investimento e su diversi possibili periodi di investimento. Si è ipotizzato quanto segue:

- nel primo anno recupero dell'importo investito (rendimento annuo dello 0%). Per gli altri periodi di detenzione si è ipotizzato che il prodotto abbia la performance indicata nello scenario moderato;
- 10.000 EUR di investimento.

	In caso di uscita dopo 1 anno	In caso di uscita dopo 5 anni
Costi totali	€ 171	€ 691
Incidenza annuale dei costi (*)	1,71%	1,52% ogni anno

(*) Dimostra come i costi riducano ogni anno il rendimento nel corso del periodo di detenzione. Ad esempio, se il riscatto avviene nel periodo di detenzione raccomandato, si prevede che il rendimento medio annuo sarà pari al -5,02% prima dei costi e al -6,54% al netto dei costi. Una parte dei costi può essere condivisa con la persona che vende il prodotto per coprire i servizi che fornisce.

Composizione dei costi

Costi una tantum di ingresso o di uscita		Incidenza annuale dei costi in caso di uscita alla fine del periodo di detenzione raccomandato
Costi di ingresso	Costo percentuale per l'acquisizione del contratto. Questo importo è incluso nel premio che versate alla sottoscrizione. Comprende anche il costo di distribuzione del prodotto.	0,02%
Costi di uscita	Non addebitiamo una commissione di uscita per questo prodotto.	N/A
Costi correnti registrati ogni anno		
Commissioni di gestione e altri costi amministrativi o di esercizio	Costo percentuale sul valore del contratto comprensivo del costo per le maggiorazioni caso morte.	1,50%
Costi di transazione	0% del valore dell'investimento all'anno. Si tratta di una stima dei costi sostenuti per l'acquisto e la vendita degli investimenti sottostanti per il prodotto. L'importo effettivo varierà a seconda di quanto viene acquistato e venduto.	0,00%
Oneri accessori sostenuti in determinate condizioni		
Commissioni di performance	Si applicano costi percentuali in base all'eventuale maggior rendimento conseguito dal fondo esterno rispetto a un parametro di riferimento. L'importo effettivo varierà a seconda dell'andamento dell'investimento. La stima dei costi aggregati di cui sopra comprende la media degli ultimi 5 anni.	0,00%

Prodotto

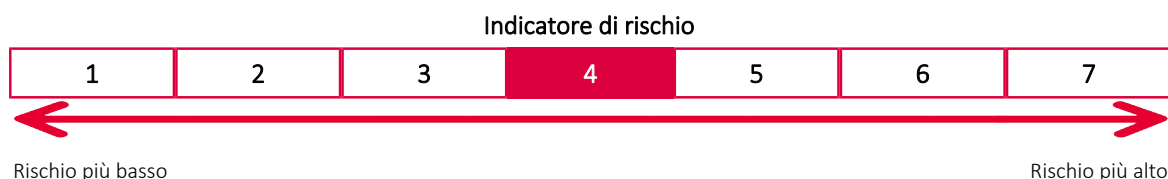
Nome del prodotto: GENERTELLIFE MULTI SELECTION
Opzione di investimento: iShares Diversified Commodity Swap UCITS ETF (DE)
ISIN: DE000A0H0728
Data del documento: 02/01/2023

Cos'è questa opzione d'investimento?

Obiettivi: Per le informazioni specifiche, relative ad obiettivi e politica di investimento della presente opzione di investimento, si rimanda al KID (redatto dalla Società emittente) presente sul sito di Genertellife all'indirizzo web <https://www.genertel.it/partner/genertellife/First-Advisory/>

Investitori al dettaglio cui si intende commercializzare l'opzione di investimento: Il prodotto, nel suo complesso, è rivolto a clienti con un'esigenza di investimento, un orizzonte temporale almeno breve, un profilo di rischio almeno medio basso e conoscenza o esperienza almeno dei prodotti di investimento assicurativi collegati sia a fondi esterni sia a gestioni separate.

Quali sono i rischi e qual è il potenziale rendimento?



L'indicatore di rischio presuppone che l'opzione d'investimento sia mantenuta per 5 anni. Non è possibile disinvestire nel primo anno.

L'indicatore di rischio è un'indicazione orientativa del livello di rischio di questa opzione di investimento rispetto ad altre opzioni. Esso esprime la probabilità che il prodotto subisca perdite monetarie a causa di movimenti sul mercato o a causa della nostra incapacità di pagarvi quanto dovuto.

Abbiamo classificato questa opzione di investimento al livello 4 su 7 che corrisponde alla classe di rischio media. Ciò significa che le perdite potenziali dovute alla performance futura dell'opzione di investimento sono classificate nel livello medio e che è molto improbabile che le cattive condizioni di mercato influenzino la nostra capacità di pagarvi quanto dovuto.

Scenari di performance

Il possibile rimborso dipenderà dall'andamento futuro dei mercati, che è incerto e non può essere previsto con esattezza. Lo scenario sfavorevole, lo scenario moderato e lo scenario favorevole riportati sono illustrazioni basate sulla performance peggiore, la performance media e la performance migliore del prodotto negli ultimi 10 anni. Nel futuro i mercati potrebbero avere un andamento molto diverso.

Periodo di detenzione raccomandato: 5 anni		In caso di uscita dopo 1 anno	In caso di uscita dopo 5 anni
Esempio di investimento: € 10.000			
Premio assicurativo: 4,81 €			
Scenari di sopravvivenza			
Minimo	Non esiste un rendimento minimo garantito in caso di riscatto. Potreste perdere il vostro intero investimento o parte di esso.		
Stress	Possibile rimborso al netto dei costi	€ 3.426	€ 2.526
	Rendimento medio per ciascun anno	-65,74%	-24,06%
Sfavorevole	Possibile rimborso al netto dei costi	€ 7.415	€ 5.629
	Rendimento medio per ciascun anno	-25,85%	-10,86%
Moderato	Possibile rimborso al netto dei costi	€ 9.485	€ 7.169
	Rendimento medio per ciascun anno	-5,15%	-6,44%
Favorevole	Possibile rimborso al netto dei costi	€ 16.014	€ 16.112
	Rendimento medio per ciascun anno	60,14%	10,01%
Scenari di decesso			
In caso di decesso dell'Assicurato	Possibile rimborso a favore dei vostri beneficiari al netto dei costi	€ 9.532	€ 7.205
In caso di decesso dell'Assicurato da infortunio	Possibile rimborso a favore dei vostri beneficiari al netto dei costi	€ 9.627	€ 7.277
In caso di decesso dell'Assicurato da infortunio per incidente stradale	Possibile rimborso a favore dei vostri beneficiari al netto dei costi	€ 9.722	€ 7.348

Le cifre riportate comprendono tutti i costi del prodotto in quanto tale, e comprendono i costi di distribuzione del prodotto. Le cifre non tengono conto della vostra situazione fiscale personale, che può incidere anch'essa sull'importo del rimborso.

Gli scenari sono una rappresentazione dei risultati dell'investimento che ragionevolmente potranno avverarsi, in condizioni di mercato sia favorevoli sia sfavorevoli. Varieranno a seconda della performance del mercato e del momento in cui è richiesto il riscatto. Si rappresentano anche i possibili risultati in caso di decesso ipotizzando lo scenario moderato.

Lo scenario di stress indica quale potrebbe essere l'importo rimborsato in circostanze di mercato estreme.

Quali sono i costi?

Andamento dei costi nel tempo

Le tabelle mostrano gli importi prelevati dall'investimento per coprire diversi tipi di costi. Tali importi dipendono dall'entità dell'investimento, dalla durata della detenzione del prodotto e dall'andamento del prodotto. Gli importi sono qui riportati a fini illustrativi e si basano su un importo esemplificativo dell'investimento e su diversi possibili periodi di investimento. Si è ipotizzato quanto segue:

- nel primo anno recupero dell'importo investito (rendimento annuo dello 0%). Per gli altri periodi di detenzione si è ipotizzato che il prodotto abbia la performance indicata nello scenario moderato;
- 10.000 EUR di investimento.

	In caso di uscita dopo 1 anno	In caso di uscita dopo 5 anni
Costi totali	€ 380	€ 1.541
Incidenza annuale dei costi (*)	3,80%	3,48% ogni anno

(*) Dimostra come i costi riducano ogni anno il rendimento nel corso del periodo di detenzione. Ad esempio, se il riscatto avviene nel periodo di detenzione raccomandato, si prevede che il rendimento medio annuo sarà pari al -2,96% prima dei costi e al -6,44% al netto dei costi. Una parte dei costi può essere condivisa con la persona che vende il prodotto per coprire i servizi che fornisce.

Composizione dei costi

Costi una tantum di ingresso o di uscita		Incidenza annuale dei costi in caso di uscita alla fine del periodo di detenzione raccomandato
Costi di ingresso	Costo percentuale per l'acquisizione del contratto. Questo importo è incluso nel premio che versate alla sottoscrizione. Comprende anche il costo di distribuzione del prodotto.	0,02%
Costi di uscita	Non addebitiamo una commissione di uscita per questo prodotto.	N/A
Costi correnti registrati ogni anno		
Commissioni di gestione e altri costi amministrativi o di esercizio	Costo percentuale sul valore del contratto comprensivo del costo per le maggiorazioni caso morte.	3,46%
Costi di transazione	0% del valore dell'investimento all'anno. Si tratta di una stima dei costi sostenuti per l'acquisto e la vendita degli investimenti sottostanti per il prodotto. L'importo effettivo varierà a seconda di quanto viene acquistato e venduto.	0,00%
Oneri accessori sostenuti in determinate condizioni		
Commissioni di performance	Si applicano costi percentuali in base all'eventuale maggior rendimento conseguito dal fondo esterno rispetto a un parametro di riferimento. L'importo effettivo varierà a seconda dell'andamento dell'investimento. La stima dei costi aggregati di cui sopra comprende la media degli ultimi 5 anni.	0,00%

Prodotto

Nome del prodotto: GENERTELLIFE MULTI SELECTION

Opzione di investimento: iShares Dow Jones Global Sustainability Screened UCITS ETF ACC USD

ISIN: IE00B57X3V84

Data del documento: 02/01/2023

Cos'è questa opzione d'investimento?

Obiettivi: Per le informazioni specifiche, relative ad obiettivi e politica di investimento della presente opzione di investimento, si rimanda al KID (redatto dalla Società emittente) presente sul sito di Genertellife all'indirizzo web <https://www.genertel.it/partner/genertellife/First-Advisory/>

Investitori al dettaglio cui si intende commercializzare l'opzione di investimento: Il prodotto, nel suo complesso, è rivolto a clienti con un'esigenza di investimento, un orizzonte temporale almeno breve, un profilo di rischio almeno medio basso e conoscenza o esperienza almeno dei prodotti di investimento assicurativi collegati sia a fondi esterni sia a gestioni separate.

Quali sono i rischi e qual è il potenziale rendimento?

Indicatore di rischio



L'indicatore di rischio presuppone che l'opzione d'investimento sia mantenuta per 5 anni. Non è possibile disinvestire nel primo anno.

L'indicatore di rischio è un'indicazione orientativa del livello di rischio di questa opzione di investimento rispetto ad altre opzioni. Esso esprime la probabilità che il prodotto subisca perdite monetarie a causa di movimenti sul mercato o a causa della nostra incapacità di pagarvi quanto dovuto.

Abbiamo classificato questa opzione di investimento al livello 4 su 7 che corrisponde alla classe di rischio media. Ciò significa che le perdite potenziali dovute alla performance futura dell'opzione di investimento sono classificate nel livello medio e che è molto improbabile che le cattive condizioni di mercato influenzino la nostra capacità di pagarvi quanto dovuto.

Scenari di performance

Il possibile rimborso dipenderà dall'andamento futuro dei mercati, che è incerto e non può essere previsto con esattezza. Lo scenario sfavorevole, lo scenario moderato e lo scenario favorevole riportati sono illustrazioni basate sulla performance peggiore, la performance media e la performance migliore del prodotto negli ultimi 10 anni. Nel futuro i mercati potrebbero avere un andamento molto diverso.

Periodo di detenzione raccomandato: 5 anni Esempio di investimento: € 10.000 Premio assicurativo: 5,55 €		In caso di uscita dopo 1 anno	In caso di uscita dopo 5 anni
Scenari di sopravvivenza			
Minimo	Non esiste un rendimento minimo garantito in caso di riscatto. Potreste perdere il vostro intero investimento o parte di esso.		
Stress	Possibile rimborso al netto dei costi	€ 1.536	€ 1.508
	Rendimento medio per ciascun anno	-84,64%	-31,50%
Sfavorevole	Possibile rimborso al netto dei costi	€ 8.734	€ 8.444
	Rendimento medio per ciascun anno	-12,66%	-3,33%
Moderato	Possibile rimborso al netto dei costi	€ 10.954	€ 14.940
	Rendimento medio per ciascun anno	9,54%	8,36%
Favorevole	Possibile rimborso al netto dei costi	€ 13.878	€ 17.466
	Rendimento medio per ciascun anno	38,78%	11,80%
Scenari di decesso			
In caso di decesso dell'Assicurato	Possibile rimborso a favore dei vostri beneficiari al netto dei costi	€ 11.009	€ 15.015
In caso di decesso dell'Assicurato da infortunio	Possibile rimborso a favore dei vostri beneficiari al netto dei costi	€ 11.119	€ 15.164
In caso di decesso dell'Assicurato da infortunio per incidente stradale	Possibile rimborso a favore dei vostri beneficiari al netto dei costi	€ 11.228	€ 15.314

Le cifre riportate comprendono tutti i costi del prodotto in quanto tale, e comprendono i costi di distribuzione del prodotto. Le cifre non tengono conto della vostra situazione fiscale personale, che può incidere anch'essa sull'importo del rimborso.

Gli scenari sono una rappresentazione dei risultati dell'investimento che ragionevolmente potranno avverarsi, in condizioni di mercato sia favorevoli sia sfavorevoli. Varieranno a seconda della performance del mercato e del momento in cui è richiesto il riscatto. Si rappresentano anche i possibili risultati in caso di decesso ipotizzando lo scenario moderato.

Lo scenario di stress indica quale potrebbe essere l'importo rimborsato in circostanze di mercato estreme.

Quali sono i costi?

Andamento dei costi nel tempo

Le tabelle mostrano gli importi prelevati dall'investimento per coprire diversi tipi di costi. Tali importi dipendono dall'entità dell'investimento, dalla durata della detenzione del prodotto e dall'andamento del prodotto. Gli importi sono qui riportati a fini illustrativi e si basano su un importo esemplificativo dell'investimento e su diversi possibili periodi di investimento. Si è ipotizzato quanto segue:

- nel primo anno recupero dell'importo investito (rendimento annuo dello 0%). Per gli altri periodi di detenzione si è ipotizzato che il prodotto abbia la performance indicata nello scenario moderato;

- 10.000 EUR di investimento.

	In caso di uscita dopo 1 anno	In caso di uscita dopo 5 anni
Costi totali	€ 201	€ 1.239
Incidenza annuale dei costi (*)	2,01%	2,09% ogni anno

(*) Dimostra come i costi riducano ogni anno il rendimento nel corso del periodo di detenzione. Ad esempio, se il riscatto avviene nel periodo di detenzione raccomandato, si prevede che il rendimento medio annuo sarà pari al 10,45% prima dei costi e al 8,36% al netto dei costi. Una parte dei costi può essere condivisa con la persona che vende il prodotto per coprire i servizi che fornisce.

Composizione dei costi

Costi una tantum di ingresso o di uscita		Incidenza annuale dei costi in caso di uscita alla fine del periodo di detenzione raccomandato
Costi di ingresso	Costo percentuale per l'acquisizione del contratto. Questo importo è incluso nel premio che versate alla sottoscrizione. Comprende anche il costo di distribuzione del prodotto.	0,02%
Costi di uscita	Non addebitiamo una commissione di uscita per questo prodotto.	N/A
Costi correnti registrati ogni anno		
Commissioni di gestione e altri costi amministrativi o di esercizio	Costo percentuale sul valore del contratto comprensivo del costo per le maggiorazioni caso morte.	2,07%
Costi di transazione	0% del valore dell'investimento all'anno. Si tratta di una stima dei costi sostenuti per l'acquisto e la vendita degli investimenti sottostanti per il prodotto. L'importo effettivo varierà a seconda di quanto viene acquistato e venduto.	0,00%
Oneri accessori sostenuti in determinate condizioni		
Commissioni di performance	Si applicano costi percentuali in base all'eventuale maggior rendimento conseguito dal fondo esterno rispetto a un parametro di riferimento. L'importo effettivo varierà a seconda dell'andamento dell'investimento. La stima dei costi aggregati di cui sopra comprende la media degli ultimi 5 anni.	0,00%

Prodotto

Nome del prodotto: GENERTELLIFE MULTI SELECTION

Opzione di investimento: iShares Edge MSCI EM Minimum Volatility UCITS ETF ACC USD

ISIN: IE00B8KGV557

Data del documento: 02/01/2023

Cos'è questa opzione d'investimento?

Obiettivi: Per le informazioni specifiche, relative ad obiettivi e politica di investimento della presente opzione di investimento, si rimanda al KID (redatto dalla Società emittente) presente sul sito di Genertellife all'indirizzo web <https://www.genertel.it/partner/genertellife/First-Advisory/>

Investitori al dettaglio cui si intende commercializzare l'opzione di investimento: Il prodotto, nel suo complesso, è rivolto a clienti con un'esigenza di investimento, un orizzonte temporale almeno breve, un profilo di rischio almeno medio basso e conoscenza o esperienza almeno dei prodotti di investimento assicurativi collegati sia a fondi esterni sia a gestioni separate.

Quali sono i rischi e qual è il potenziale rendimento?



L'indicatore di rischio presuppone che l'opzione d'investimento sia mantenuta per 5 anni. Non è possibile disinvestire nel primo anno.

L'indicatore di rischio è un'indicazione orientativa del livello di rischio di questa opzione di investimento rispetto ad altre opzioni. Esso esprime la probabilità che il prodotto subisca perdite monetarie a causa di movimenti sul mercato o a causa della nostra incapacità di pagarvi quanto dovuto.

Abbiamo classificato questa opzione di investimento al livello 4 su 7 che corrisponde alla classe di rischio media. Ciò significa che le perdite potenziali dovute alla performance futura dell'opzione di investimento sono classificate nel livello medio e che è molto improbabile che le cattive condizioni di mercato influenzino la nostra capacità di pagarvi quanto dovuto.

Scenari di performance

Il possibile rimborso dipenderà dall'andamento futuro dei mercati, che è incerto e non può essere previsto con esattezza. Lo scenario sfavorevole, lo scenario moderato e lo scenario favorevole riportati sono illustrazioni basate sulla performance peggiore, la performance media e la performance migliore del prodotto negli ultimi 10 anni. Nel futuro i mercati potrebbero avere un andamento molto diverso.

Periodo di detenzione raccomandato: 5 anni Esempio di investimento: € 10.000 Premio assicurativo: 5,27 €		In caso di uscita dopo 1 anno	In caso di uscita dopo 5 anni
Scenari di sopravvivenza			
Minimo	Non esiste un rendimento minimo garantito in caso di riscatto. Potreste perdere il vostro intero investimento o parte di esso.		
Stress	Possibile rimborso al netto dei costi	€ 3.063	€ 3.260
	Rendimento medio per ciascun anno	-69,37%	-20,08%
Sfavorevole	Possibile rimborso al netto dei costi	€ 8.176	€ 8.246
	Rendimento medio per ciascun anno	-18,24%	-3,78%
Moderato	Possibile rimborso al netto dei costi	€ 10.397	€ 11.860
	Rendimento medio per ciascun anno	3,97%	3,47%
Favorevole	Possibile rimborso al netto dei costi	€ 13.286	€ 13.465
	Rendimento medio per ciascun anno	32,86%	6,13%
Scenari di decesso			
In caso di decesso dell'Assicurato	Possibile rimborso a favore dei vostri beneficiari al netto dei costi	€ 10.449	€ 11.919
In caso di decesso dell'Assicurato da infortunio	Possibile rimborso a favore dei vostri beneficiari al netto dei costi	€ 10.553	€ 12.038
In caso di decesso dell'Assicurato da infortunio per incidente stradale	Possibile rimborso a favore dei vostri beneficiari al netto dei costi	€ 10.657	€ 12.156

Le cifre riportate comprendono tutti i costi del prodotto in quanto tale, e comprendono i costi di distribuzione del prodotto. Le cifre non tengono conto della vostra situazione fiscale personale, che può incidere anch'essa sull'importo del rimborso.

Gli scenari sono una rappresentazione dei risultati dell'investimento che ragionevolmente potranno avverarsi, in condizioni di mercato sia favorevoli sia sfavorevoli. Varieranno a seconda della performance del mercato e del momento in cui è richiesto il riscatto. Si rappresentano anche i possibili risultati in caso di decesso ipotizzando lo scenario moderato.

Lo scenario di stress indica quale potrebbe essere l'importo rimborsato in circostanze di mercato estreme.

Quali sono i costi?

Andamento dei costi nel tempo

Le tabelle mostrano gli importi prelevati dall'investimento per coprire diversi tipi di costi. Tali importi dipendono dall'entità dell'investimento, dalla durata della detenzione del prodotto e dall'andamento del prodotto. Gli importi sono qui riportati a fini illustrativi e si basano su un importo esemplificativo dell'investimento e su diversi possibili periodi di investimento. Si è ipotizzato quanto segue:

- nel primo anno recupero dell'importo investito (rendimento annuo dello 0%). Per gli altri periodi di detenzione si è ipotizzato che il prodotto abbia la performance indicata nello scenario moderato;

- 10.000 EUR di investimento.

	In caso di uscita dopo 1 anno	In caso di uscita dopo 5 anni
Costi totali	€ 159	€ 833
Incidenza annuale dei costi (*)	1,59%	1,56% ogni anno

(*) Dimostra come i costi riducano ogni anno il rendimento nel corso del periodo di detenzione. Ad esempio, se il riscatto avviene nel periodo di detenzione raccomandato, si prevede che il rendimento medio annuo sarà pari al 5,03% prima dei costi e al 3,47% al netto dei costi. Una parte dei costi può essere condivisa con la persona che vende il prodotto per coprire i servizi che fornisce.

Composizione dei costi

Costi una tantum di ingresso o di uscita		Incidenza annuale dei costi in caso di uscita alla fine del periodo di detenzione raccomandato
Costi di ingresso	Costo percentuale per l'acquisizione del contratto. Questo importo è incluso nel premio che versate alla sottoscrizione. Comprende anche il costo di distribuzione del prodotto.	0,02%
Costi di uscita	Non addebitiamo una commissione di uscita per questo prodotto.	N/A
Costi correnti registrati ogni anno		
Commissioni di gestione e altri costi amministrativi o di esercizio	Costo percentuale sul valore del contratto comprensivo del costo per le maggiorazioni caso morte.	1,54%
Costi di transazione	0% del valore dell'investimento all'anno. Si tratta di una stima dei costi sostenuti per l'acquisto e la vendita degli investimenti sottostanti per il prodotto. L'importo effettivo varierà a seconda di quanto viene acquistato e venduto.	0,00%
Oneri accessori sostenuti in determinate condizioni		
Commissioni di performance	Si applicano costi percentuali in base all'eventuale maggior rendimento conseguito dal fondo esterno rispetto a un parametro di riferimento. L'importo effettivo varierà a seconda dell'andamento dell'investimento. La stima dei costi aggregati di cui sopra comprende la media degli ultimi 5 anni.	0,00%

Prodotto

Nome del prodotto: GENERTELLIFE MULTI SELECTION

Opzione di investimento: iShares Edge MSCI Europe Minimum Volatility UCITS ETF ACC EUR

ISIN: IE00B86MWN23

Data del documento: 02/01/2023

Cos'è questa opzione d'investimento?

Obiettivi: Per le informazioni specifiche, relative ad obiettivi e politica di investimento della presente opzione di investimento, si rimanda al KID (redatto dalla Società emittente) presente sul sito di Genertellife all'indirizzo web <https://www.genertel.it/partner/genertellife/First-Advisory/>

Investitori al dettaglio cui si intende commercializzare l'opzione di investimento: Il prodotto, nel suo complesso, è rivolto a clienti con un'esigenza di investimento, un orizzonte temporale almeno breve, un profilo di rischio almeno medio basso e conoscenza o esperienza almeno dei prodotti di investimento assicurativi collegati sia a fondi esterni sia a gestioni separate.

Quali sono i rischi e qual è il potenziale rendimento?



L'indicatore di rischio presuppone che l'opzione d'investimento sia mantenuta per 5 anni. Non è possibile disinvestire nel primo anno.

L'indicatore di rischio è un'indicazione orientativa del livello di rischio di questa opzione di investimento rispetto ad altre opzioni. Esso esprime la probabilità che il prodotto subisca perdite monetarie a causa di movimenti sul mercato o a causa della nostra incapacità di pagarvi quanto dovuto.

Abbiamo classificato questa opzione di investimento al livello 4 su 7 che corrisponde alla classe di rischio media. Ciò significa che le perdite potenziali dovute alla performance futura dell'opzione di investimento sono classificate nel livello medio e che è molto improbabile che le cattive condizioni di mercato influenzino la nostra capacità di pagarvi quanto dovuto.

Scenari di performance

Il possibile rimborso dipenderà dall'andamento futuro dei mercati, che è incerto e non può essere previsto con esattezza. Lo scenario sfavorevole, lo scenario moderato e lo scenario favorevole riportati sono illustrazioni basate sulla performance peggiore, la performance media e la performance migliore del prodotto negli ultimi 10 anni. Nel futuro i mercati potrebbero avere un andamento molto diverso.

Periodo di detenzione raccomandato: 5 anni Esempio di investimento: € 10.000 Premio assicurativo: 5,42 €		In caso di uscita dopo 1 anno	In caso di uscita dopo 5 anni
Scenari di sopravvivenza			
Minimo	Non esiste un rendimento minimo garantito in caso di riscatto. Potreste perdere il vostro intero investimento o parte di esso.		
Stress	Possibile rimborso al netto dei costi	€ 2.367	€ 2.436
	Rendimento medio per ciascun anno	-76,33%	-24,61%
Sfavorevole	Possibile rimborso al netto dei costi	€ 8.763	€ 7.867
	Rendimento medio per ciascun anno	-12,37%	-4,68%
Moderato	Possibile rimborso al netto dei costi	€ 10.701	€ 13.131
	Rendimento medio per ciascun anno	7,01%	5,60%
Favorevole	Possibile rimborso al netto dei costi	€ 12.647	€ 15.889
	Rendimento medio per ciascun anno	26,47%	9,70%
Scenari di decesso			
In caso di decesso dell'Assicurato	Possibile rimborso a favore dei vostri beneficiari al netto dei costi	€ 10.755	€ 13.197
In caso di decesso dell'Assicurato da infortunio	Possibile rimborso a favore dei vostri beneficiari al netto dei costi	€ 10.862	€ 13.328
In caso di decesso dell'Assicurato da infortunio per incidente stradale	Possibile rimborso a favore dei vostri beneficiari al netto dei costi	€ 10.969	€ 13.460

Le cifre riportate comprendono tutti i costi del prodotto in quanto tale, e comprendono i costi di distribuzione del prodotto. Le cifre non tengono conto della vostra situazione fiscale personale, che può incidere anch'essa sull'importo del rimborso.

Gli scenari sono una rappresentazione dei risultati dell'investimento che ragionevolmente potranno avverarsi, in condizioni di mercato sia favorevoli sia sfavorevoli. Varieranno a seconda della performance del mercato e del momento in cui è richiesto il riscatto. Si rappresentano anche i possibili risultati in caso di decesso ipotizzando lo scenario moderato.

Lo scenario di stress indica quale potrebbe essere l'importo rimborsato in circostanze di mercato estreme.

Quali sono i costi?

Andamento dei costi nel tempo

Le tabelle mostrano gli importi prelevati dall'investimento per coprire diversi tipi di costi. Tali importi dipendono dall'entità dell'investimento, dalla durata della detenzione del prodotto e dall'andamento del prodotto. Gli importi sono qui riportati a fini illustrativi e si basano su un importo esemplificativo dell'investimento e su diversi possibili periodi di investimento. Si è ipotizzato quanto segue:

- nel primo anno recupero dell'importo investito (rendimento annuo dello 0%). Per gli altri periodi di detenzione si è ipotizzato che il prodotto abbia la performance indicata nello scenario moderato;

- 10.000 EUR di investimento.

	In caso di uscita dopo 1 anno	In caso di uscita dopo 5 anni
Costi totali	€ 160	€ 889
Incidenza annuale dei costi (*)	1,60%	1,61% ogni anno

(*) Dimostra come i costi riducano ogni anno il rendimento nel corso del periodo di detenzione. Ad esempio, se il riscatto avviene nel periodo di detenzione raccomandato, si prevede che il rendimento medio annuo sarà pari al 7,21% prima dei costi e al 5,6% al netto dei costi. Una parte dei costi può essere condivisa con la persona che vende il prodotto per coprire i servizi che fornisce.

Composizione dei costi

Costi una tantum di ingresso o di uscita		Incidenza annuale dei costi in caso di uscita alla fine del periodo di detenzione raccomandato
Costi di ingresso	Costo percentuale per l'acquisizione del contratto. Questo importo è incluso nel premio che versate alla sottoscrizione. Comprende anche il costo di distribuzione del prodotto.	0,02%
Costi di uscita	Non addebitiamo una commissione di uscita per questo prodotto.	N/A
Costi correnti registrati ogni anno		
Commissioni di gestione e altri costi amministrativi o di esercizio	Costo percentuale sul valore del contratto comprensivo del costo per le maggiorazioni caso morte.	1,59%
Costi di transazione	0% del valore dell'investimento all'anno. Si tratta di una stima dei costi sostenuti per l'acquisto e la vendita degli investimenti sottostanti per il prodotto. L'importo effettivo varierà a seconda di quanto viene acquistato e venduto.	0,00%
Oneri accessori sostenuti in determinate condizioni		
Commissioni di performance	Si applicano costi percentuali in base all'eventuale maggior rendimento conseguito dal fondo esterno rispetto a un parametro di riferimento. L'importo effettivo varierà a seconda dell'andamento dell'investimento. La stima dei costi aggregati di cui sopra comprende la media degli ultimi 5 anni.	0,00%

Prodotto

Nome del prodotto: GENERTELLIFE MULTI SELECTION

Opzione di investimento: iShares Edge MSCI World Minimum Volatility UCITS ETF ACC USD

ISIN: IE00B8FHGS14

Data del documento: 02/01/2023

Cos'è questa opzione d'investimento?

Obiettivi: Per le informazioni specifiche, relative ad obiettivi e politica di investimento della presente opzione di investimento, si rimanda al KID (redatto dalla Società emittente) presente sul sito di Genertellife all'indirizzo web <https://www.genertel.it/partner/genertellife/First-Advisory/>

Investitori al dettaglio cui si intende commercializzare l'opzione di investimento: Il prodotto, nel suo complesso, è rivolto a clienti con un'esigenza di investimento, un orizzonte temporale almeno breve, un profilo di rischio almeno medio basso e conoscenza o esperienza almeno dei prodotti di investimento assicurativi collegati sia a fondi esterni sia a gestioni separate.

Quali sono i rischi e qual è il potenziale rendimento?

Indicatore di rischio



L'indicatore di rischio presuppone che l'opzione d'investimento sia mantenuta per 5 anni. Non è possibile disinvestire nel primo anno.

L'indicatore di rischio è un'indicazione orientativa del livello di rischio di questa opzione di investimento rispetto ad altre opzioni. Esso esprime la probabilità che il prodotto subisca perdite monetarie a causa di movimenti sul mercato o a causa della nostra incapacità di pagarvi quanto dovuto.

Abbiamo classificato questa opzione di investimento al livello 4 su 7 che corrisponde alla classe di rischio media. Ciò significa che le perdite potenziali dovute alla performance futura dell'opzione di investimento sono classificate nel livello medio e che è molto improbabile che le cattive condizioni di mercato influenzino la nostra capacità di pagarvi quanto dovuto.

Scenari di performance

Il possibile rimborso dipenderà dall'andamento futuro dei mercati, che è incerto e non può essere previsto con esattezza. Lo scenario sfavorevole, lo scenario moderato e lo scenario favorevole riportati sono illustrazioni basate sulla performance peggiore, la performance media e la performance migliore del prodotto negli ultimi 10 anni. Nel futuro i mercati potrebbero avere un andamento molto diverso.

Periodo di detenzione raccomandato: 5 anni Esempio di investimento: € 10.000 Premio assicurativo: 5,54 €		In caso di uscita dopo 1 anno	In caso di uscita dopo 5 anni
Scenari di sopravvivenza			
Minimo	Non esiste un rendimento minimo garantito in caso di riscatto. Potreste perdere il vostro intero investimento o parte di esso.		
Stress	Possibile rimborso al netto dei costi	€ 1.982	€ 2.203
	Rendimento medio per ciascun anno	-80,18%	-26,10%
Sfavorevole	Possibile rimborso al netto dei costi	€ 8.866	€ 9.384
	Rendimento medio per ciascun anno	-11,34%	-1,26%
Moderato	Possibile rimborso al netto dei costi	€ 10.939	€ 14.436
	Rendimento medio per ciascun anno	9,39%	7,62%
Favorevole	Possibile rimborso al netto dei costi	€ 14.292	€ 18.012
	Rendimento medio per ciascun anno	42,92%	12,49%
Scenari di decesso			
In caso di decesso dell'Assicurato	Possibile rimborso a favore dei vostri beneficiari al netto dei costi	€ 10.994	€ 14.508
In caso di decesso dell'Assicurato da infortunio	Possibile rimborso a favore dei vostri beneficiari al netto dei costi	€ 11.103	€ 14.652
In caso di decesso dell'Assicurato da infortunio per incidente stradale	Possibile rimborso a favore dei vostri beneficiari al netto dei costi	€ 11.213	€ 14.797

Le cifre riportate comprendono tutti i costi del prodotto in quanto tale, e comprendono i costi di distribuzione del prodotto. Le cifre non tengono conto della vostra situazione fiscale personale, che può incidere anch'essa sull'importo del rimborso.

Gli scenari sono una rappresentazione dei risultati dell'investimento che ragionevolmente potranno avverarsi, in condizioni di mercato sia favorevoli sia sfavorevoli. Varieranno a seconda della performance del mercato e del momento in cui è richiesto il riscatto. Si rappresentano anche i possibili risultati in caso di decesso ipotizzando lo scenario moderato.

Lo scenario di stress indica quale potrebbe essere l'importo rimborsato in circostanze di mercato estreme.

Quali sono i costi?

Andamento dei costi nel tempo

Le tabelle mostrano gli importi prelevati dall'investimento per coprire diversi tipi di costi. Tali importi dipendono dall'entità dell'investimento, dalla durata della detenzione del prodotto e dall'andamento del prodotto. Gli importi sono qui riportati a fini illustrativi e si basano su un importo esemplificativo dell'investimento e su diversi possibili periodi di investimento. Si è ipotizzato quanto segue:

- nel primo anno recupero dell'importo investito (rendimento annuo dello 0%). Per gli altri periodi di detenzione si è ipotizzato che il prodotto abbia la performance indicata nello scenario moderato;
- 10.000 EUR di investimento.

	In caso di uscita dopo 1 anno	In caso di uscita dopo 5 anni
Costi totali	€ 173	€ 1.043
Incidenza annuale dei costi (*)	1,74%	1,78% ogni anno

(*) Dimostra come i costi riducano ogni anno il rendimento nel corso del periodo di detenzione. Ad esempio, se il riscatto avviene nel periodo di detenzione raccomandato, si prevede che il rendimento medio annuo sarà pari al 9,4% prima dei costi e al 7,62% al netto dei costi. Una parte dei costi può essere condivisa con la persona che vende il prodotto per coprire i servizi che fornisce.

Composizione dei costi

Costi una tantum di ingresso o di uscita		Incidenza annuale dei costi in caso di uscita alla fine del periodo di detenzione raccomandato
Costi di ingresso	Costo percentuale per l'acquisizione del contratto. Questo importo è incluso nel premio che versate alla sottoscrizione. Comprende anche il costo di distribuzione del prodotto.	0,02%
Costi di uscita	Non addebitiamo una commissione di uscita per questo prodotto.	N/A
Costi correnti registrati ogni anno		
Commissioni di gestione e altri costi amministrativi o di esercizio	Costo percentuale sul valore del contratto comprensivo del costo per le maggiorazioni caso morte.	1,76%
Costi di transazione	0% del valore dell'investimento all'anno. Si tratta di una stima dei costi sostenuti per l'acquisto e la vendita degli investimenti sottostanti per il prodotto. L'importo effettivo varierà a seconda di quanto viene acquistato e venduto.	0,00%
Oneri accessori sostenuti in determinate condizioni		
Commissioni di performance	Si applicano costi percentuali in base all'eventuale maggior rendimento conseguito dal fondo esterno rispetto a un parametro di riferimento. L'importo effettivo varierà a seconda dell'andamento dell'investimento. La stima dei costi aggregati di cui sopra comprende la media degli ultimi 5 anni.	0,00%

Prodotto

Nome del prodotto: GENERTELLIFE MULTI SELECTION
Opzione di investimento: iShares Edge S&P 500 Minimum Volatility UCITS ETF ACC USD
ISIN: IE00B6SPMN59
Data del documento: 02/01/2023

Cos'è questa opzione d'investimento?

Obiettivi: Per le informazioni specifiche, relative ad obiettivi e politica di investimento della presente opzione di investimento, si rimanda al KID (redatto dalla Società emittente) presente sul sito di Genertellife all'indirizzo web <https://www.genertel.it/partner/genertellife/First-Advisory/>

Investitori al dettaglio cui si intende commercializzare l'opzione di investimento: Il prodotto, nel suo complesso, è rivolto a clienti con un'esigenza di investimento, un orizzonte temporale almeno breve, un profilo di rischio almeno medio basso e conoscenza o esperienza almeno dei prodotti di investimento assicurativi collegati sia a fondi esterni sia a gestioni separate.

Quali sono i rischi e qual è il potenziale rendimento?



L'indicatore di rischio presuppone che l'opzione d'investimento sia mantenuta per 5 anni. Non è possibile disinvestire nel primo anno.

L'indicatore di rischio è un'indicazione orientativa del livello di rischio di questa opzione di investimento rispetto ad altre opzioni. Esso esprime la probabilità che il prodotto subisca perdite monetarie a causa di movimenti sul mercato o a causa della nostra incapacità di pagarvi quanto dovuto.

Abbiamo classificato questa opzione di investimento al livello 4 su 7 che corrisponde alla classe di rischio media. Ciò significa che le perdite potenziali dovute alla performance futura dell'opzione di investimento sono classificate nel livello medio e che è molto improbabile che le cattive condizioni di mercato influenzino la nostra capacità di pagarvi quanto dovuto.

Scenari di performance

Il possibile rimborso dipenderà dall'andamento futuro dei mercati, che è incerto e non può essere previsto con esattezza. Lo scenario sfavorevole, lo scenario moderato e lo scenario favorevole riportati sono illustrazioni basate sulla performance peggiore, la performance media e la performance migliore del prodotto negli ultimi 10 anni. Nel futuro i mercati potrebbero avere un andamento molto diverso.

Periodo di detenzione raccomandato: 5 anni Esempio di investimento: € 10.000 Premio assicurativo: 5,76 €		In caso di uscita dopo 1 anno	In caso di uscita dopo 5 anni
Scenari di sopravvivenza			
Minimo	Non esiste un rendimento minimo garantito in caso di riscatto. Potreste perdere il vostro intero investimento o parte di esso.		
Stress	Possibile rimborso al netto dei costi	€ 936	€ 1.039
	Rendimento medio per ciascun anno	-90,64%	-36,42%
Sfavorevole	Possibile rimborso al netto dei costi	€ 9.423	€ 9.846
	Rendimento medio per ciascun anno	-5,77%	-0,31%
Moderato	Possibile rimborso al netto dei costi	€ 11.366	€ 16.890
	Rendimento medio per ciascun anno	13,66%	11,05%
Favorevole	Possibile rimborso al netto dei costi	€ 14.392	€ 20.759
	Rendimento medio per ciascun anno	43,92%	15,73%
Scenari di decesso			
In caso di decesso dell'Assicurato	Possibile rimborso a favore dei vostri beneficiari al netto dei costi	€ 11.423	€ 16.974
In caso di decesso dell'Assicurato da infortunio	Possibile rimborso a favore dei vostri beneficiari al netto dei costi	€ 11.537	€ 17.143
In caso di decesso dell'Assicurato da infortunio per incidente stradale	Possibile rimborso a favore dei vostri beneficiari al netto dei costi	€ 11.650	€ 17.312

Le cifre riportate comprendono tutti i costi del prodotto in quanto tale, e comprendono i costi di distribuzione del prodotto. Le cifre non tengono conto della vostra situazione fiscale personale, che può incidere anch'essa sull'importo del rimborso.

Gli scenari sono una rappresentazione dei risultati dell'investimento che ragionevolmente potranno avverarsi, in condizioni di mercato sia favorevoli sia sfavorevoli. Varieranno a seconda della performance del mercato e del momento in cui è richiesto il riscatto. Si rappresentano anche i possibili risultati in caso di decesso ipotizzando lo scenario moderato.

Lo scenario di stress indica quale potrebbe essere l'importo rimborsato in circostanze di mercato estreme.

Quali sono i costi?

Andamento dei costi nel tempo

Le tabelle mostrano gli importi prelevati dall'investimento per coprire diversi tipi di costi. Tali importi dipendono dall'entità dell'investimento, dalla durata della detenzione del prodotto e dall'andamento del prodotto. Gli importi sono qui riportati a fini illustrativi e si basano su un importo esemplificativo dell'investimento e su diversi possibili periodi di investimento. Si è ipotizzato quanto segue:

- nel primo anno recupero dell'importo investito (rendimento annuo dello 0%). Per gli altri periodi di detenzione si è ipotizzato che il prodotto abbia la performance indicata nello scenario moderato;
- 10.000 EUR di investimento.

	In caso di uscita dopo 1 anno	In caso di uscita dopo 5 anni
Costi totali	€ 159	€ 1.049
Incidenza annuale dei costi (*)	1,59%	1,67% ogni anno

(*) Dimostra come i costi riducano ogni anno il rendimento nel corso del periodo di detenzione. Ad esempio, se il riscatto avviene nel periodo di detenzione raccomandato, si prevede che il rendimento medio annuo sarà pari al 12,72% prima dei costi e al 11,05% al netto dei costi. Una parte dei costi può essere condivisa con la persona che vende il prodotto per coprire i servizi che fornisce.

Composizione dei costi

Costi una tantum di ingresso o di uscita		Incidenza annuale dei costi in caso di uscita alla fine del periodo di detenzione raccomandato
Costi di ingresso	Costo percentuale per l'acquisizione del contratto. Questo importo è incluso nel premio che versate alla sottoscrizione. Comprende anche il costo di distribuzione del prodotto.	0,02%
Costi di uscita	Non addebitiamo una commissione di uscita per questo prodotto.	N/A
Costi correnti registrati ogni anno		
Commissioni di gestione e altri costi amministrativi o di esercizio	Costo percentuale sul valore del contratto comprensivo del costo per le maggiorazioni caso morte.	1,65%
Costi di transazione	0% del valore dell'investimento all'anno. Si tratta di una stima dei costi sostenuti per l'acquisto e la vendita degli investimenti sottostanti per il prodotto. L'importo effettivo varierà a seconda di quanto viene acquistato e venduto.	0,00%
Oneri accessori sostenuti in determinate condizioni		
Commissioni di performance	Si applicano costi percentuali in base all'eventuale maggior rendimento conseguito dal fondo esterno rispetto a un parametro di riferimento. L'importo effettivo varierà a seconda dell'andamento dell'investimento. La stima dei costi aggregati di cui sopra comprende la media degli ultimi 5 anni.	0,00%

Prodotto

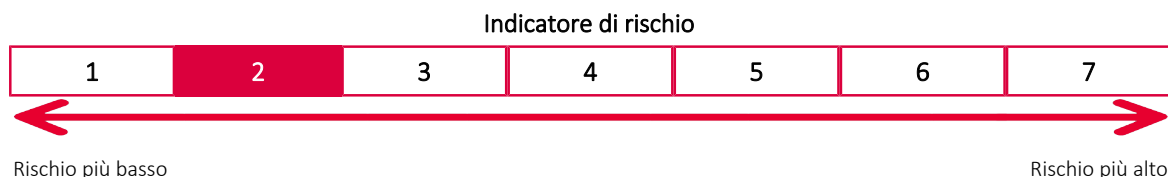
Nome del prodotto: GENERTELLIFE MULTI SELECTION
Opzione di investimento: iShares eur Corp Bond 1-5yr UCITS ETF EUR
ISIN: IE00B4L60045
Data del documento: 02/01/2023

Cos'è questa opzione d'investimento?

Obiettivi: Per le informazioni specifiche, relative ad obiettivi e politica di investimento della presente opzione di investimento, si rimanda al KID (redatto dalla Società emittente) presente sul sito di Genertellife all'indirizzo web <https://www.genertel.it/partner/genertellife/First-Advisory/>

Investitori al dettaglio cui si intende commercializzare l'opzione di investimento: Il prodotto, nel suo complesso, è rivolto a clienti con un'esigenza di investimento, un orizzonte temporale almeno breve, un profilo di rischio almeno medio basso e conoscenza o esperienza almeno dei prodotti di investimento assicurativi collegati sia a fondi esterni sia a gestioni separate.

Quali sono i rischi e qual è il potenziale rendimento?



L'indicatore di rischio presuppone che l'opzione d'investimento sia mantenuta per 3 anni. Non è possibile disinvestire nel primo anno.

L'indicatore di rischio è un'indicazione orientativa del livello di rischio di questa opzione di investimento rispetto ad altre opzioni. Esso esprime la probabilità che il prodotto subisca perdite monetarie a causa di movimenti sul mercato o a causa della nostra incapacità di pagarvi quanto dovuto.

Abbiamo classificato questa opzione di investimento al livello 2 su 7 che corrisponde alla classe di rischio bassa. Ciò significa che le perdite potenziali dovute alla performance futura dell'opzione di investimento sono classificate nel livello basso e che è molto improbabile che le cattive condizioni di mercato influenzino la nostra capacità di pagarvi quanto dovuto.

Scenari di performance

Il possibile rimborso dipenderà dall'andamento futuro dei mercati, che è incerto e non può essere previsto con esattezza. Lo scenario sfavorevole, lo scenario moderato e lo scenario favorevole riportati sono illustrazioni basate sulla performance peggiore, la performance media e la performance migliore del prodotto negli ultimi 10 anni. Nel futuro i mercati potrebbero avere un andamento molto diverso.

Periodo di detenzione raccomandato: 3 anni		In caso di uscita dopo 1 anno	In caso di uscita dopo 3 anni
Esempio di investimento: € 10.000			
Premio assicurativo: 5,05 €			
Scenari di sopravvivenza			
Minimo	Non esiste un rendimento minimo garantito in caso di riscatto. Potreste perdere il vostro intero investimento o parte di esso.		
Stress	Possibile rimborso al netto dei costi	€ 8.550	€ 8.436
	Rendimento medio per ciascun anno	-14,50%	-5,51%
Sfavorevole	Possibile rimborso al netto dei costi	€ 8.954	€ 8.661
	Rendimento medio per ciascun anno	-10,46%	-4,68%
Moderato	Possibile rimborso al netto dei costi	€ 9.976	€ 9.923
	Rendimento medio per ciascun anno	-0,24%	-0,26%
Favorevole	Possibile rimborso al netto dei costi	€ 10.391	€ 10.377
	Rendimento medio per ciascun anno	3,91%	1,24%
Scenari di decesso			
In caso di decesso dell'Assicurato	Possibile rimborso a favore dei vostri beneficiari al netto dei costi	€ 10.026	€ 9.973
In caso di decesso dell'Assicurato da infortunio	Possibile rimborso a favore dei vostri beneficiari al netto dei costi	€ 10.126	€ 10.072
In caso di decesso dell'Assicurato da infortunio per incidente stradale	Possibile rimborso a favore dei vostri beneficiari al netto dei costi	€ 10.226	€ 10.171

Le cifre riportate comprendono tutti i costi del prodotto in quanto tale, e comprendono i costi di distribuzione del prodotto. Le cifre non tengono conto della vostra situazione fiscale personale, che può incidere anch'essa sull'importo del rimborso.

Gli scenari sono una rappresentazione dei risultati dell'investimento che ragionevolmente potranno avverarsi, in condizioni di mercato sia favorevoli sia sfavorevoli. Varieranno a seconda della performance del mercato e del momento in cui è richiesto il riscatto. Si rappresentano anche i possibili risultati in caso di decesso ipotizzando lo scenario moderato.

Lo scenario di stress indica quale potrebbe essere l'importo rimborsato in circostanze di mercato estreme.

Quali sono i costi?

Andamento dei costi nel tempo

Le tabelle mostrano gli importi prelevati dall'investimento per coprire diversi tipi di costi. Tali importi dipendono dall'entità dell'investimento, dalla durata della detenzione del prodotto e dall'andamento del prodotto. Gli importi sono qui riportati a fini illustrativi e si basano su un importo esemplificativo dell'investimento e su diversi possibili periodi di investimento. Si è ipotizzato quanto segue:

- nel primo anno recupero dell'importo investito (rendimento annuo dello 0%). Per gli altri periodi di detenzione si è ipotizzato che il prodotto abbia la performance indicata nello scenario moderato;

- 10.000 EUR di investimento.

	In caso di uscita dopo 1 anno	In caso di uscita dopo 3 anni
Costi totali	€ 160	€ 457
Incidenza annuale dei costi (*)	1,60%	1,53% ogni anno

(*) Dimostra come i costi riducano ogni anno il rendimento nel corso del periodo di detenzione. Ad esempio, se il riscatto avviene nel periodo di detenzione raccomandato, si prevede che il rendimento medio annuo sarà pari al 1,27% prima dei costi e al -0,26% al netto dei costi. Una parte dei costi può essere condivisa con la persona che vende il prodotto per coprire i servizi che fornisce.

Composizione dei costi

Costi una tantum di ingresso o di uscita		Incidenza annuale dei costi in caso di uscita alla fine del periodo di detenzione raccomandato
Costi di ingresso	Costo percentuale per l'acquisizione del contratto. Questo importo è incluso nel premio che versate alla sottoscrizione. Comprende anche il costo di distribuzione del prodotto.	0,03%
Costi di uscita	Non addebitiamo una commissione di uscita per questo prodotto.	N/A
Costi correnti registrati ogni anno		
Commissioni di gestione e altri costi amministrativi o di esercizio	Costo percentuale sul valore del contratto comprensivo del costo per le maggiorazioni caso morte.	1,49%
Costi di transazione	0% del valore dell'investimento all'anno. Si tratta di una stima dei costi sostenuti per l'acquisto e la vendita degli investimenti sottostanti per il prodotto. L'importo effettivo varierà a seconda di quanto viene acquistato e venduto.	0,00%
Oneri accessori sostenuti in determinate condizioni		
Commissioni di performance	Si applicano costi percentuali in base all'eventuale maggior rendimento conseguito dal fondo esterno rispetto a un parametro di riferimento. L'importo effettivo varierà a seconda dell'andamento dell'investimento. La stima dei costi aggregati di cui sopra comprende la media degli ultimi 5 anni.	0,00%

Prodotto

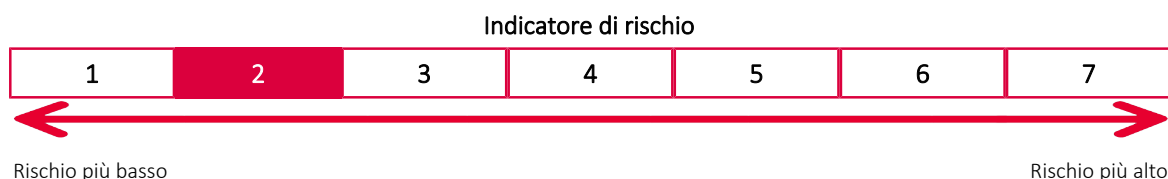
Nome del prodotto: GENERTELLIFE MULTI SELECTION
Opzione di investimento: iShares eur Corp Bond ex-Financials UCITS ETF EUR
ISIN: IE00B4L5ZG21
Data del documento: 02/01/2023

Cos'è questa opzione d'investimento?

Obiettivi: Per le informazioni specifiche, relative ad obiettivi e politica di investimento della presente opzione di investimento, si rimanda al KID (redatto dalla Società emittente) presente sul sito di Genertellife all'indirizzo web <https://www.genertel.it/partner/genertellife/First-Advisory/>

Investitori al dettaglio cui si intende commercializzare l'opzione di investimento: Il prodotto, nel suo complesso, è rivolto a clienti con un'esigenza di investimento, un orizzonte temporale almeno breve, un profilo di rischio almeno medio basso e conoscenza o esperienza almeno dei prodotti di investimento assicurativi collegati sia a fondi esterni sia a gestioni separate.

Quali sono i rischi e qual è il potenziale rendimento?



L'indicatore di rischio presuppone che l'opzione d'investimento sia mantenuta per 3 anni. Non è possibile disinvestire nel primo anno.

L'indicatore di rischio è un'indicazione orientativa del livello di rischio di questa opzione di investimento rispetto ad altre opzioni. Esso esprime la probabilità che il prodotto subisca perdite monetarie a causa di movimenti sul mercato o a causa della nostra incapacità di pagarvi quanto dovuto.

Abbiamo classificato questa opzione di investimento al livello 2 su 7 che corrisponde alla classe di rischio bassa. Ciò significa che le perdite potenziali dovute alla performance futura dell'opzione di investimento sono classificate nel livello basso e che è molto improbabile che le cattive condizioni di mercato influenzino la nostra capacità di pagarvi quanto dovuto.

Scenari di performance

Il possibile rimborso dipenderà dall'andamento futuro dei mercati, che è incerto e non può essere previsto con esattezza. Lo scenario sfavorevole, lo scenario moderato e lo scenario favorevole riportati sono illustrazioni basate sulla performance peggiore, la performance media e la performance migliore del prodotto negli ultimi 10 anni. Nel futuro i mercati potrebbero avere un andamento molto diverso.

Periodo di detenzione raccomandato: 3 anni Esempio di investimento: € 10.000 Premio assicurativo: 5,1 €		In caso di uscita dopo 1 anno	In caso di uscita dopo 3 anni
Scenari di sopravvivenza			
Minimo	Non esiste un rendimento minimo garantito in caso di riscatto. Potreste perdere il vostro intero investimento o parte di esso.		
Stress	Possibile rimborso al netto dei costi	€ 7.762	€ 7.699
	Rendimento medio per ciascun anno	-22,38%	-8,35%
Sfavorevole	Possibile rimborso al netto dei costi	€ 8.337	€ 8.004
	Rendimento medio per ciascun anno	-16,63%	-7,15%
Moderato	Possibile rimborso al netto dei costi	€ 10.062	€ 10.282
	Rendimento medio per ciascun anno	0,62%	0,93%
Favorevole	Possibile rimborso al netto dei costi	€ 10.735	€ 11.179
	Rendimento medio per ciascun anno	7,35%	3,79%
Scenari di decesso			
In caso di decesso dell'Assicurato	Possibile rimborso a favore dei vostri beneficiari al netto dei costi	€ 10.112	€ 10.333
In caso di decesso dell'Assicurato da infortunio	Possibile rimborso a favore dei vostri beneficiari al netto dei costi	€ 10.213	€ 10.436
In caso di decesso dell'Assicurato da infortunio per incidente stradale	Possibile rimborso a favore dei vostri beneficiari al netto dei costi	€ 10.313	€ 10.539

Le cifre riportate comprendono tutti i costi del prodotto in quanto tale, e comprendono i costi di distribuzione del prodotto. Le cifre non tengono conto della vostra situazione fiscale personale, che può incidere anch'essa sull'importo del rimborso.

Gli scenari sono una rappresentazione dei risultati dell'investimento che ragionevolmente potranno avverarsi, in condizioni di mercato sia favorevoli sia sfavorevoli. Varieranno a seconda della performance del mercato e del momento in cui è richiesto il riscatto. Si rappresentano anche i possibili risultati in caso di decesso ipotizzando lo scenario moderato.

Lo scenario di stress indica quale potrebbe essere l'importo rimborsato in circostanze di mercato estreme.

Quali sono i costi?

Andamento dei costi nel tempo

Le tabelle mostrano gli importi prelevati dall'investimento per coprire diversi tipi di costi. Tali importi dipendono dall'entità dell'investimento, dalla durata della detenzione del prodotto e dall'andamento del prodotto. Gli importi sono qui riportati a fini illustrativi e si basano su un importo esemplificativo dell'investimento e su diversi possibili periodi di investimento. Si è ipotizzato quanto segue:

- nel primo anno recupero dell'importo investito (rendimento annuo dello 0%). Per gli altri periodi di detenzione si è ipotizzato che il prodotto abbia la performance indicata nello scenario moderato;

- 10.000 EUR di investimento.

	In caso di uscita dopo 1 anno	In caso di uscita dopo 3 anni
Costi totali	€ 152	€ 443
Incidenza annuale dei costi (*)	1,52%	1,46% ogni anno

(*) Dimostra come i costi riducano ogni anno il rendimento nel corso del periodo di detenzione. Ad esempio, se il riscatto avviene nel periodo di detenzione raccomandato, si prevede che il rendimento medio annuo sarà pari al 2,39% prima dei costi e al 0,93% al netto dei costi. Una parte dei costi può essere condivisa con la persona che vende il prodotto per coprire i servizi che fornisce.

Composizione dei costi

Costi una tantum di ingresso o di uscita		Incidenza annuale dei costi in caso di uscita alla fine del periodo di detenzione raccomandato
Costi di ingresso	Costo percentuale per l'acquisizione del contratto. Questo importo è incluso nel premio che versate alla sottoscrizione. Comprende anche il costo di distribuzione del prodotto.	0,03%
Costi di uscita	Non addebitiamo una commissione di uscita per questo prodotto.	N/A
Costi correnti registrati ogni anno		
Commissioni di gestione e altri costi amministrativi o di esercizio	Costo percentuale sul valore del contratto comprensivo del costo per le maggiorazioni caso morte.	1,43%
Costi di transazione	0% del valore dell'investimento all'anno. Si tratta di una stima dei costi sostenuti per l'acquisto e la vendita degli investimenti sottostanti per il prodotto. L'importo effettivo varierà a seconda di quanto viene acquistato e venduto.	0,00%
Oneri accessori sostenuti in determinate condizioni		
Commissioni di performance	Si applicano costi percentuali in base all'eventuale maggior rendimento conseguito dal fondo esterno rispetto a un parametro di riferimento. L'importo effettivo varierà a seconda dell'andamento dell'investimento. La stima dei costi aggregati di cui sopra comprende la media degli ultimi 5 anni.	0,00%

Prodotto

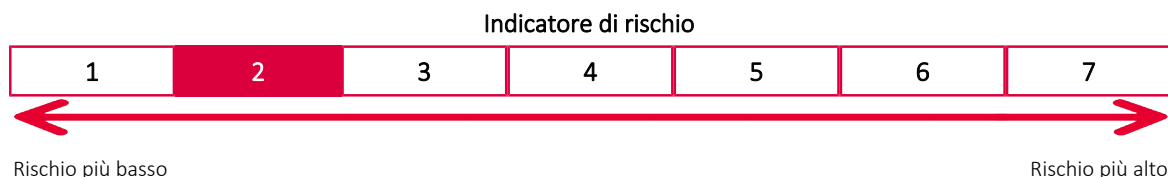
Nome del prodotto: GENERTELLIFE MULTI SELECTION
 Opzione di investimento: iShares eur Corp Bond Large Cap UCITS ETF EUR
 ISIN: IE0032523478
 Data del documento: 02/01/2023

Cos'è questa opzione d'investimento?

Obiettivi: Per le informazioni specifiche, relative ad obiettivi e politica di investimento della presente opzione di investimento, si rimanda al KID (redatto dalla Società emittente) presente sul sito di Genertellife all'indirizzo web <https://www.genertel.it/partner/genertellife/First-Advisory/>

Investitori al dettaglio cui si intende commercializzare l'opzione di investimento: Il prodotto, nel suo complesso, è rivolto a clienti con un'esigenza di investimento, un orizzonte temporale almeno breve, un profilo di rischio almeno medio basso e conoscenza o esperienza almeno dei prodotti di investimento assicurativi collegati sia a fondi esterni sia a gestioni separate.

Quali sono i rischi e qual è il potenziale rendimento?



L'indicatore di rischio presuppone che l'opzione d'investimento sia mantenuta per 3 anni. Non è possibile disinvestire nel primo anno.

L'indicatore di rischio è un'indicazione orientativa del livello di rischio di questa opzione di investimento rispetto ad altre opzioni. Esso esprime la probabilità che il prodotto subisca perdite monetarie a causa di movimenti sul mercato o a causa della nostra incapacità di pagarvi quanto dovuto.

Abbiamo classificato questa opzione di investimento al livello 2 su 7 che corrisponde alla classe di rischio bassa. Ciò significa che le perdite potenziali dovute alla performance futura dell'opzione di investimento sono classificate nel livello basso e che è molto improbabile che le cattive condizioni di mercato influenzino la nostra capacità di pagarvi quanto dovuto.

Scenari di performance

Il possibile rimborso dipenderà dall'andamento futuro dei mercati, che è incerto e non può essere previsto con esattezza. Lo scenario sfavorevole, lo scenario moderato e lo scenario favorevole riportati sono illustrazioni basate sulla performance peggiore, la performance media e la performance migliore del prodotto negli ultimi 10 anni. Nel futuro i mercati potrebbero avere un andamento molto diverso.

Periodo di detenzione raccomandato: 3 anni Esempio di investimento: € 10.000 Premio assicurativo: 5,09 €		In caso di uscita dopo 1 anno	In caso di uscita dopo 3 anni
Scenari di sopravvivenza			
Minimo	Non esiste un rendimento minimo garantito in caso di riscatto. Potreste perdere il vostro intero investimento o parte di esso.		
Stress	Possibile rimborso al netto dei costi	€ 7.564	€ 7.654
	Rendimento medio per ciascun anno	-24,36%	-8,52%
Sfavorevole	Possibile rimborso al netto dei costi	€ 8.308	€ 7.967
	Rendimento medio per ciascun anno	-16,92%	-7,29%
Moderato	Possibile rimborso al netto dei costi	€ 10.040	€ 10.203
	Rendimento medio per ciascun anno	0,40%	0,67%
Favorevole	Possibile rimborso al netto dei costi	€ 10.699	€ 11.062
	Rendimento medio per ciascun anno	6,99%	3,42%
Scenari di decesso			
In caso di decesso dell'Assicurato	Possibile rimborso a favore dei vostri beneficiari al netto dei costi	€ 10.090	€ 10.254
In caso di decesso dell'Assicurato da infortunio	Possibile rimborso a favore dei vostri beneficiari al netto dei costi	€ 10.190	€ 10.356
In caso di decesso dell'Assicurato da infortunio per incidente stradale	Possibile rimborso a favore dei vostri beneficiari al netto dei costi	€ 10.291	€ 10.458

Le cifre riportate comprendono tutti i costi del prodotto in quanto tale, e comprendono i costi di distribuzione del prodotto. Le cifre non tengono conto della vostra situazione fiscale personale, che può incidere anch'essa sull'importo del rimborso.

Gli scenari sono una rappresentazione dei risultati dell'investimento che ragionevolmente potranno avverarsi, in condizioni di mercato sia favorevoli sia sfavorevoli. Varieranno a seconda della performance del mercato e del momento in cui è richiesto il riscatto. Si rappresentano anche i possibili risultati in caso di decesso ipotizzando lo scenario moderato.

Lo scenario di stress indica quale potrebbe essere l'importo rimborsato in circostanze di mercato estreme.

Quali sono i costi?

Andamento dei costi nel tempo

Le tabelle mostrano gli importi prelevati dall'investimento per coprire diversi tipi di costi. Tali importi dipendono dall'entità dell'investimento, dalla durata della detenzione del prodotto e dall'andamento del prodotto. Gli importi sono qui riportati a fini illustrativi e si basano su un importo esemplificativo dell'investimento e su diversi possibili periodi di investimento. Si è ipotizzato quanto segue:

- nel primo anno recupero dell'importo investito (rendimento annuo dello 0%). Per gli altri periodi di detenzione si è ipotizzato che il prodotto abbia la performance indicata nello scenario moderato;

- 10.000 EUR di investimento.

	In caso di uscita dopo 1 anno	In caso di uscita dopo 3 anni
Costi totali	€ 160	€ 466
Incidenza annuale dei costi (*)	1,60%	1,54% ogni anno

(*) Dimostra come i costi riducano ogni anno il rendimento nel corso del periodo di detenzione. Ad esempio, se il riscatto avviene nel periodo di detenzione raccomandato, si prevede che il rendimento medio annuo sarà pari al 2,21% prima dei costi e al 0,67% al netto dei costi. Una parte dei costi può essere condivisa con la persona che vende il prodotto per coprire i servizi che fornisce.

Composizione dei costi

Costi una tantum di ingresso o di uscita		Incidenza annuale dei costi in caso di uscita alla fine del periodo di detenzione raccomandato
Costi di ingresso	Costo percentuale per l'acquisizione del contratto. Questo importo è incluso nel premio che versate alla sottoscrizione. Comprende anche il costo di distribuzione del prodotto.	0,03%
Costi di uscita	Non addebitiamo una commissione di uscita per questo prodotto.	N/A
Costi correnti registrati ogni anno		
Commissioni di gestione e altri costi amministrativi o di esercizio	Costo percentuale sul valore del contratto comprensivo del costo per le maggiorazioni caso morte.	1,51%
Costi di transazione	0% del valore dell'investimento all'anno. Si tratta di una stima dei costi sostenuti per l'acquisto e la vendita degli investimenti sottostanti per il prodotto. L'importo effettivo varierà a seconda di quanto viene acquistato e venduto.	0,00%
Oneri accessori sostenuti in determinate condizioni		
Commissioni di performance	Si applicano costi percentuali in base all'eventuale maggior rendimento conseguito dal fondo esterno rispetto a un parametro di riferimento. L'importo effettivo varierà a seconda dell'andamento dell'investimento. La stima dei costi aggregati di cui sopra comprende la media degli ultimi 5 anni.	0,00%

Prodotto

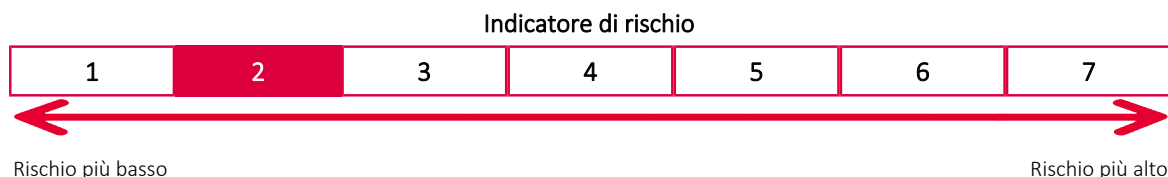
Nome del prodotto: GENERTELLIFE MULTI SELECTION
Opzione di investimento: iShares eur Corp Bond SRI 0-3yr UCITS ETF EUR
ISIN: IE00BYZTVV78
Data del documento: 02/01/2023

Cos'è questa opzione d'investimento?

Obiettivi: Per le informazioni specifiche, relative ad obiettivi e politica di investimento della presente opzione di investimento, si rimanda al KID (redatto dalla Società emittente) presente sul sito di Genertellife all'indirizzo web <https://www.genertel.it/partner/genertellife/First-Advisory/>

Investitori al dettaglio cui si intende commercializzare l'opzione di investimento: Il prodotto, nel suo complesso, è rivolto a clienti con un'esigenza di investimento, un orizzonte temporale almeno breve, un profilo di rischio almeno medio basso e conoscenza o esperienza almeno dei prodotti di investimento assicurativi collegati sia a fondi esterni sia a gestioni separate.

Quali sono i rischi e qual è il potenziale rendimento?



L'indicatore di rischio presuppone che l'opzione d'investimento sia mantenuta per 3 anni. Non è possibile disinvestire nel primo anno.

L'indicatore di rischio è un'indicazione orientativa del livello di rischio di questa opzione di investimento rispetto ad altre opzioni. Esso esprime la probabilità che il prodotto subisca perdite monetarie a causa di movimenti sul mercato o a causa della nostra incapacità di pagarvi quanto dovuto.

Abbiamo classificato questa opzione di investimento al livello 2 su 7 che corrisponde alla classe di rischio bassa. Ciò significa che le perdite potenziali dovute alla performance futura dell'opzione di investimento sono classificate nel livello basso e che è molto improbabile che le cattive condizioni di mercato influenzino la nostra capacità di pagarvi quanto dovuto.

Scenari di performance

Il possibile rimborso dipenderà dall'andamento futuro dei mercati, che è incerto e non può essere previsto con esattezza. Lo scenario sfavorevole, lo scenario moderato e lo scenario favorevole riportati sono illustrazioni basate sulla performance peggiore, la performance media e la performance migliore del prodotto negli ultimi 10 anni. Nel futuro i mercati potrebbero avere un andamento molto diverso.

Periodo di detenzione raccomandato: 3 anni		In caso di uscita dopo 1 anno	In caso di uscita dopo 3 anni
Esempio di investimento: € 10.000			
Premio assicurativo: 5,02 €			
Scenari di sopravvivenza			
Minimo	Non esiste un rendimento minimo garantito in caso di riscatto. Potreste perdere il vostro intero investimento o parte di esso.		
Stress	Possibile rimborso al netto dei costi	€ 9.191	€ 8.960
	Rendimento medio per ciascun anno	-8,09%	-3,60%
Sfavorevole	Possibile rimborso al netto dei costi	€ 9.426	€ 9.138
	Rendimento medio per ciascun anno	-5,74%	-2,96%
Moderato	Possibile rimborso al netto dei costi	€ 9.901	€ 9.744
	Rendimento medio per ciascun anno	-0,99%	-0,86%
Favorevole	Possibile rimborso al netto dei costi	€ 10.739	€ 10.844
	Rendimento medio per ciascun anno	7,39%	2,74%
Scenari di decesso			
In caso di decesso dell'Assicurato	Possibile rimborso a favore dei vostri beneficiari al netto dei costi	€ 9.951	€ 9.793
In caso di decesso dell'Assicurato da infortunio	Possibile rimborso a favore dei vostri beneficiari al netto dei costi	€ 10.050	€ 9.890
In caso di decesso dell'Assicurato da infortunio per incidente stradale	Possibile rimborso a favore dei vostri beneficiari al netto dei costi	€ 10.149	€ 9.988

Le cifre riportate comprendono tutti i costi del prodotto in quanto tale, e comprendono i costi di distribuzione del prodotto. Le cifre non tengono conto della vostra situazione fiscale personale, che può incidere anch'essa sull'importo del rimborso.

Gli scenari sono una rappresentazione dei risultati dell'investimento che ragionevolmente potranno avverarsi, in condizioni di mercato sia favorevoli sia sfavorevoli. Varieranno a seconda della performance del mercato e del momento in cui è richiesto il riscatto. Si rappresentano anche i possibili risultati in caso di decesso ipotizzando lo scenario moderato.

Lo scenario di stress indica quale potrebbe essere l'importo rimborsato in circostanze di mercato estreme.

Quali sono i costi?

Andamento dei costi nel tempo

Le tabelle mostrano gli importi prelevati dall'investimento per coprire diversi tipi di costi. Tali importi dipendono dall'entità dell'investimento, dalla durata della detenzione del prodotto e dall'andamento del prodotto. Gli importi sono qui riportati a fini illustrativi e si basano su un importo esemplificativo dell'investimento e su diversi possibili periodi di investimento. Si è ipotizzato quanto segue:

- nel primo anno recupero dell'importo investito (rendimento annuo dello 0%). Per gli altri periodi di detenzione si è ipotizzato che il prodotto abbia la performance indicata nello scenario moderato;

- 10.000 EUR di investimento.

	In caso di uscita dopo 1 anno	In caso di uscita dopo 3 anni
Costi totali	€ 157	€ 445
Incidenza annuale dei costi (*)	1,58%	1,50% ogni anno

(*) Dimostra come i costi riducano ogni anno il rendimento nel corso del periodo di detenzione. Ad esempio, se il riscatto avviene nel periodo di detenzione raccomandato, si prevede che il rendimento medio annuo sarà pari al 0,64% prima dei costi e al -0,86% al netto dei costi. Una parte dei costi può essere condivisa con la persona che vende il prodotto per coprire i servizi che fornisce.

Composizione dei costi

Costi una tantum di ingresso o di uscita		Incidenza annuale dei costi in caso di uscita alla fine del periodo di detenzione raccomandato
Costi di ingresso	Costo percentuale per l'acquisizione del contratto. Questo importo è incluso nel premio che versate alla sottoscrizione. Comprende anche il costo di distribuzione del prodotto.	0,03%
Costi di uscita	Non addebitiamo una commissione di uscita per questo prodotto.	N/A
Costi correnti registrati ogni anno		
Commissioni di gestione e altri costi amministrativi o di esercizio	Costo percentuale sul valore del contratto comprensivo del costo per le maggiorazioni caso morte.	1,46%
Costi di transazione	0% del valore dell'investimento all'anno. Si tratta di una stima dei costi sostenuti per l'acquisto e la vendita degli investimenti sottostanti per il prodotto. L'importo effettivo varierà a seconda di quanto viene acquistato e venduto.	0,00%
Oneri accessori sostenuti in determinate condizioni		
Commissioni di performance	Si applicano costi percentuali in base all'eventuale maggior rendimento conseguito dal fondo esterno rispetto a un parametro di riferimento. L'importo effettivo varierà a seconda dell'andamento dell'investimento. La stima dei costi aggregati di cui sopra comprende la media degli ultimi 5 anni.	0,00%

Prodotto

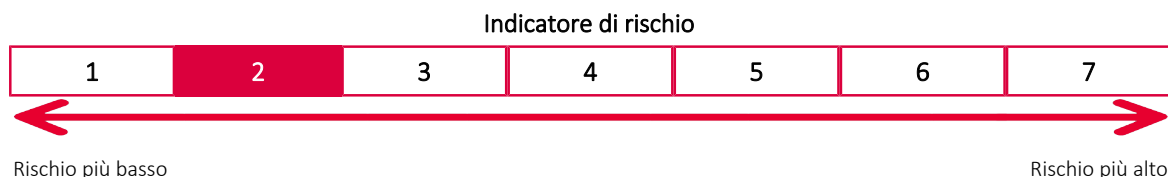
Nome del prodotto: GENERTELLIFE MULTI SELECTION
Opzione di investimento: iShares eur Covered Bond UCITS ETF EUR
ISIN: IE00B3B8Q275
Data del documento: 02/01/2023

Cos'è questa opzione d'investimento?

Obiettivi: Per le informazioni specifiche, relative ad obiettivi e politica di investimento della presente opzione di investimento, si rimanda al KID (redatto dalla Società emittente) presente sul sito di Genertellife all'indirizzo web <https://www.genertel.it/partner/genertellife/First-Advisory/>

Investitori al dettaglio cui si intende commercializzare l'opzione di investimento: Il prodotto, nel suo complesso, è rivolto a clienti con un'esigenza di investimento, un orizzonte temporale almeno breve, un profilo di rischio almeno medio basso e conoscenza o esperienza almeno dei prodotti di investimento assicurativi collegati sia a fondi esterni sia a gestioni separate.

Quali sono i rischi e qual è il potenziale rendimento?



L'indicatore di rischio presuppone che l'opzione d'investimento sia mantenuta per 3 anni. Non è possibile disinvestire nel primo anno.

L'indicatore di rischio è un'indicazione orientativa del livello di rischio di questa opzione di investimento rispetto ad altre opzioni. Esso esprime la probabilità che il prodotto subisca perdite monetarie a causa di movimenti sul mercato o a causa della nostra incapacità di pagarvi quanto dovuto.

Abbiamo classificato questa opzione di investimento al livello 2 su 7 che corrisponde alla classe di rischio bassa. Ciò significa che le perdite potenziali dovute alla performance futura dell'opzione di investimento sono classificate nel livello basso e che è molto improbabile che le cattive condizioni di mercato influenzino la nostra capacità di pagarvi quanto dovuto.

Scenari di performance

Il possibile rimborso dipenderà dall'andamento futuro dei mercati, che è incerto e non può essere previsto con esattezza. Lo scenario sfavorevole, lo scenario moderato e lo scenario favorevole riportati sono illustrazioni basate sulla performance peggiore, la performance media e la performance migliore del prodotto negli ultimi 10 anni. Nel futuro i mercati potrebbero avere un andamento molto diverso.

Periodo di detenzione raccomandato: 3 anni Esempio di investimento: € 10.000 Premio assicurativo: 5,04 €		In caso di uscita dopo 1 anno	In caso di uscita dopo 3 anni
Scenari di sopravvivenza			
Minimo	Non esiste un rendimento minimo garantito in caso di riscatto. Potreste perdere il vostro intero investimento o parte di esso.		
Stress	Possibile rimborso al netto dei costi	€ 8.141	€ 8.045
	Rendimento medio per ciascun anno	-18,59%	-7,00%
Sfavorevole	Possibile rimborso al netto dei costi	€ 8.536	€ 8.167
	Rendimento medio per ciascun anno	-14,64%	-6,52%
Moderato	Possibile rimborso al netto dei costi	€ 9.949	€ 9.940
	Rendimento medio per ciascun anno	-0,51%	-0,20%
Favorevole	Possibile rimborso al netto dei costi	€ 10.610	€ 10.976
	Rendimento medio per ciascun anno	6,10%	3,15%
Scenari di decesso			
In caso di decesso dell'Assicurato	Possibile rimborso a favore dei vostri beneficiari al netto dei costi	€ 9.999	€ 9.990
In caso di decesso dell'Assicurato da infortunio	Possibile rimborso a favore dei vostri beneficiari al netto dei costi	€ 10.098	€ 10.089
In caso di decesso dell'Assicurato da infortunio per incidente stradale	Possibile rimborso a favore dei vostri beneficiari al netto dei costi	€ 10.198	€ 10.189

Le cifre riportate comprendono tutti i costi del prodotto in quanto tale, e comprendono i costi di distribuzione del prodotto. Le cifre non tengono conto della vostra situazione fiscale personale, che può incidere anch'essa sull'importo del rimborso.

Gli scenari sono una rappresentazione dei risultati dell'investimento che ragionevolmente potranno avverarsi, in condizioni di mercato sia favorevoli sia sfavorevoli. Varieranno a seconda della performance del mercato e del momento in cui è richiesto il riscatto. Si rappresentano anche i possibili risultati in caso di decesso ipotizzando lo scenario moderato.

Lo scenario di stress indica quale potrebbe essere l'importo rimborsato in circostanze di mercato estreme.

Quali sono i costi?

Andamento dei costi nel tempo

Le tabelle mostrano gli importi prelevati dall'investimento per coprire diversi tipi di costi. Tali importi dipendono dall'entità dell'investimento, dalla durata della detenzione del prodotto e dall'andamento del prodotto. Gli importi sono qui riportati a fini illustrativi e si basano su un importo esemplificativo dell'investimento e su diversi possibili periodi di investimento. Si è ipotizzato quanto segue:

- nel primo anno recupero dell'importo investito (rendimento annuo dello 0%). Per gli altri periodi di detenzione si è ipotizzato che il prodotto abbia la performance indicata nello scenario moderato;
- 10.000 EUR di investimento.

	In caso di uscita dopo 1 anno	In caso di uscita dopo 3 anni
Costi totali	€ 145	€ 412
Incidenza annuale dei costi (*)	1,45%	1,38% ogni anno

(*) Dimostra come i costi riducano ogni anno il rendimento nel corso del periodo di detenzione. Ad esempio, se il riscatto avviene nel periodo di detenzione raccomandato, si prevede che il rendimento medio annuo sarà pari al 1,18% prima dei costi e al -0,2% al netto dei costi. Una parte dei costi può essere condivisa con la persona che vende il prodotto per coprire i servizi che fornisce.

Composizione dei costi

Costi una tantum di ingresso o di uscita		Incidenza annuale dei costi in caso di uscita alla fine del periodo di detenzione raccomandato
Costi di ingresso	Costo percentuale per l'acquisizione del contratto. Questo importo è incluso nel premio che versate alla sottoscrizione. Comprende anche il costo di distribuzione del prodotto.	0,03%
Costi di uscita	Non addebitiamo una commissione di uscita per questo prodotto.	N/A
Costi correnti registrati ogni anno		
Commissioni di gestione e altri costi amministrativi o di esercizio	Costo percentuale sul valore del contratto comprensivo del costo per le maggiorazioni caso morte.	1,34%
Costi di transazione	0% del valore dell'investimento all'anno. Si tratta di una stima dei costi sostenuti per l'acquisto e la vendita degli investimenti sottostanti per il prodotto. L'importo effettivo varierà a seconda di quanto viene acquistato e venduto.	0,00%
Oneri accessori sostenuti in determinate condizioni		
Commissioni di performance	Si applicano costi percentuali in base all'eventuale maggior rendimento conseguito dal fondo esterno rispetto a un parametro di riferimento. L'importo effettivo varierà a seconda dell'andamento dell'investimento. La stima dei costi aggregati di cui sopra comprende la media degli ultimi 5 anni.	0,00%

Prodotto

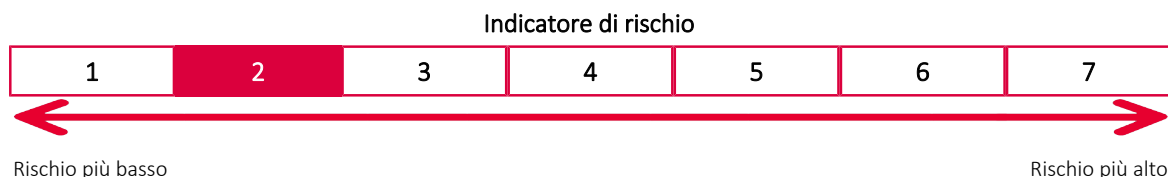
Nome del prodotto: GENERTELLIFE MULTI SELECTION
Opzione di investimento: iShares eur Govt Bond 1-3yr UCITS ETF ACC EUR
ISIN: IE00B3VTMJ91
Data del documento: 02/01/2023

Cos'è questa opzione d'investimento?

Obiettivi: Per le informazioni specifiche, relative ad obiettivi e politica di investimento della presente opzione di investimento, si rimanda al KID (redatto dalla Società emittente) presente sul sito di Genertellife all'indirizzo web <https://www.genertel.it/partner/genertellife/First-Advisory/>

Investitori al dettaglio cui si intende commercializzare l'opzione di investimento: Il prodotto, nel suo complesso, è rivolto a clienti con un'esigenza di investimento, un orizzonte temporale almeno breve, un profilo di rischio almeno medio basso e conoscenza o esperienza almeno dei prodotti di investimento assicurativi collegati sia a fondi esterni sia a gestioni separate.

Quali sono i rischi e qual è il potenziale rendimento?



L'indicatore di rischio presuppone che l'opzione d'investimento sia mantenuta per 3 anni. Non è possibile disinvestire nel primo anno.

L'indicatore di rischio è un'indicazione orientativa del livello di rischio di questa opzione di investimento rispetto ad altre opzioni. Esso esprime la probabilità che il prodotto subisca perdite monetarie a causa di movimenti sul mercato o a causa della nostra incapacità di pagarvi quanto dovuto.

Abbiamo classificato questa opzione di investimento al livello 2 su 7 che corrisponde alla classe di rischio bassa. Ciò significa che le perdite potenziali dovute alla performance futura dell'opzione di investimento sono classificate nel livello basso e che è molto improbabile che le cattive condizioni di mercato influenzino la nostra capacità di pagarvi quanto dovuto.

Scenari di performance

Il possibile rimborso dipenderà dall'andamento futuro dei mercati, che è incerto e non può essere previsto con esattezza. Lo scenario sfavorevole, lo scenario moderato e lo scenario favorevole riportati sono illustrazioni basate sulla performance peggiore, la performance media e la performance migliore del prodotto negli ultimi 10 anni. Nel futuro i mercati potrebbero avere un andamento molto diverso.

Periodo di detenzione raccomandato: 3 anni Esempio di investimento: € 10.000 Premio assicurativo: 5 €		In caso di uscita dopo 1 anno	In caso di uscita dopo 3 anni
Scenari di sopravvivenza			
Minimo	Non esiste un rendimento minimo garantito in caso di riscatto. Potreste perdere il vostro intero investimento o parte di esso.		
Stress	Possibile rimborso al netto dei costi	€ 8.851	€ 8.823
	Rendimento medio per ciascun anno	-11,49%	-4,09%
Sfavorevole	Possibile rimborso al netto dei costi	€ 9.451	€ 9.114
	Rendimento medio per ciascun anno	-5,49%	-3,05%
Moderato	Possibile rimborso al netto dei costi	€ 9.879	€ 9.619
	Rendimento medio per ciascun anno	-1,21%	-1,29%
Favorevole	Possibile rimborso al netto dei costi	€ 10.089	€ 10.041
	Rendimento medio per ciascun anno	0,89%	0,14%
Scenari di decesso			
In caso di decesso dell'Assicurato	Possibile rimborso a favore dei vostri beneficiari al netto dei costi	€ 9.928	€ 9.667
In caso di decesso dell'Assicurato da infortunio	Possibile rimborso a favore dei vostri beneficiari al netto dei costi	€ 10.027	€ 9.763
In caso di decesso dell'Assicurato da infortunio per incidente stradale	Possibile rimborso a favore dei vostri beneficiari al netto dei costi	€ 10.126	€ 9.859

Le cifre riportate comprendono tutti i costi del prodotto in quanto tale, e comprendono i costi di distribuzione del prodotto. Le cifre non tengono conto della vostra situazione fiscale personale, che può incidere anch'essa sull'importo del rimborso.

Gli scenari sono una rappresentazione dei risultati dell'investimento che ragionevolmente potranno avverarsi, in condizioni di mercato sia favorevoli sia sfavorevoli. Varieranno a seconda della performance del mercato e del momento in cui è richiesto il riscatto. Si rappresentano anche i possibili risultati in caso di decesso ipotizzando lo scenario moderato.

Lo scenario di stress indica quale potrebbe essere l'importo rimborsato in circostanze di mercato estreme.

Quali sono i costi?

Andamento dei costi nel tempo

Le tabelle mostrano gli importi prelevati dall'investimento per coprire diversi tipi di costi. Tali importi dipendono dall'entità dell'investimento, dalla durata della detenzione del prodotto e dall'andamento del prodotto. Gli importi sono qui riportati a fini illustrativi e si basano su un importo esemplificativo dell'investimento e su diversi possibili periodi di investimento. Si è ipotizzato quanto segue:

- nel primo anno recupero dell'importo investito (rendimento annuo dello 0%). Per gli altri periodi di detenzione si è ipotizzato che il prodotto abbia la performance indicata nello scenario moderato;
- 10.000 EUR di investimento.

	In caso di uscita dopo 1 anno	In caso di uscita dopo 3 anni
Costi totali	€ 165	€ 463
Incidenza annuale dei costi (*)	1,65%	1,56% ogni anno

(*) Dimostra come i costi riducano ogni anno il rendimento nel corso del periodo di detenzione. Ad esempio, se il riscatto avviene nel periodo di detenzione raccomandato, si prevede che il rendimento medio annuo sarà pari al 0,27% prima dei costi e al -1,29% al netto dei costi. Una parte dei costi può essere condivisa con la persona che vende il prodotto per coprire i servizi che fornisce.

Composizione dei costi

Costi una tantum di ingresso o di uscita		Incidenza annuale dei costi in caso di uscita alla fine del periodo di detenzione raccomandato
Costi di ingresso	Costo percentuale per l'acquisizione del contratto. Questo importo è incluso nel premio che versate alla sottoscrizione. Comprende anche il costo di distribuzione del prodotto.	0,03%
Costi di uscita	Non addebitiamo una commissione di uscita per questo prodotto.	N/A
Costi correnti registrati ogni anno		
Commissioni di gestione e altri costi amministrativi o di esercizio	Costo percentuale sul valore del contratto comprensivo del costo per le maggiorazioni caso morte.	1,53%
Costi di transazione	0% del valore dell'investimento all'anno. Si tratta di una stima dei costi sostenuti per l'acquisto e la vendita degli investimenti sottostanti per il prodotto. L'importo effettivo varierà a seconda di quanto viene acquistato e venduto.	0,00%
Oneri accessori sostenuti in determinate condizioni		
Commissioni di performance	Si applicano costi percentuali in base all'eventuale maggior rendimento conseguito dal fondo esterno rispetto a un parametro di riferimento. L'importo effettivo varierà a seconda dell'andamento dell'investimento. La stima dei costi aggregati di cui sopra comprende la media degli ultimi 5 anni.	0,00%

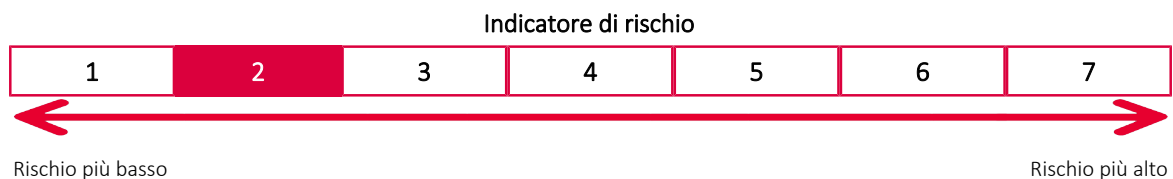
Prodotto

Nome del prodotto: GENERTELLIFE MULTI SELECTION
 Opzione di investimento: iShares eur Govt Bond 3-7yr UCITS ETF ACC EUR
 ISIN: IE00B3VTML14
 Data del documento: 02/01/2023

Cos'è questa opzione d'investimento?

Obiettivi: Per le informazioni specifiche, relative ad obiettivi e politica di investimento della presente opzione di investimento, si rimanda al KID (redatto dalla Società emittente) presente sul sito di Genertellife all'indirizzo web <https://www.genertel.it/partner/genertellife/First-Advisory/>
Investitori al dettaglio cui si intende commercializzare l'opzione di investimento: Il prodotto, nel suo complesso, è rivolto a clienti con un'esigenza di investimento, un orizzonte temporale almeno breve, un profilo di rischio almeno medio basso e conoscenza o esperienza almeno dei prodotti di investimento assicurativi collegati sia a fondi esterni sia a gestioni separate.

Quali sono i rischi e qual è il potenziale rendimento?



L'indicatore di rischio presuppone che l'opzione d'investimento sia mantenuta per 3 anni. Non è possibile disinvestire nel primo anno.

L'indicatore di rischio è un'indicazione orientativa del livello di rischio di questa opzione di investimento rispetto ad altre opzioni. Esso esprime la probabilità che il prodotto subisca perdite monetarie a causa di movimenti sul mercato o a causa della nostra incapacità di pagarvi quanto dovuto. Abbiamo classificato questa opzione di investimento al livello 2 su 7 che corrisponde alla classe di rischio bassa. Ciò significa che le perdite potenziali dovute alla performance futura dell'opzione di investimento sono classificate nel livello basso e che è molto improbabile che le cattive condizioni di mercato influenzino la nostra capacità di pagarvi quanto dovuto.

Scenari di performance

Il possibile rimborso dipenderà dall'andamento futuro dei mercati, che è incerto e non può essere previsto con esattezza. Lo scenario sfavorevole, lo scenario moderato e lo scenario favorevole riportati sono illustrazioni basate sulla performance peggiore, la performance media e la performance migliore del prodotto negli ultimi 10 anni. Nel futuro i mercati potrebbero avere un andamento molto diverso.

Periodo di detenzione raccomandato: 3 anni Esempio di investimento: € 10.000		In caso di uscita dopo 1 anno	In caso di uscita dopo 3 anni
Premio assicurativo: 5,06 €			
Scenari di sopravvivenza			
Minimo	Non esiste un rendimento minimo garantito in caso di riscatto. Potreste perdere il vostro intero investimento o parte di esso.		
Stress	Possibile rimborso al netto dei costi	€ 7.967	€ 7.835
	Rendimento medio per ciascun anno	-20,33%	-7,81%
Sfavorevole	Possibile rimborso al netto dei costi	€ 8.738	€ 8.407
	Rendimento medio per ciascun anno	-12,62%	-5,62%
Moderato	Possibile rimborso al netto dei costi	€ 9.993	€ 10.009
	Rendimento medio per ciascun anno	-0,07%	0,03%
Favorevole	Possibile rimborso al netto dei costi	€ 10.697	€ 10.988
	Rendimento medio per ciascun anno	6,97%	3,19%
Scenari di decesso			
In caso di decesso dell'Assicurato	Possibile rimborso a favore dei vostri beneficiari al netto dei costi	€ 10.043	€ 10.059
In caso di decesso dell'Assicurato da infortunio	Possibile rimborso a favore dei vostri beneficiari al netto dei costi	€ 10.143	€ 10.159
In caso di decesso dell'Assicurato da infortunio per incidente stradale	Possibile rimborso a favore dei vostri beneficiari al netto dei costi	€ 10.243	€ 10.259

Le cifre riportate comprendono tutti i costi del prodotto in quanto tale, e comprendono i costi di distribuzione del prodotto. Le cifre non tengono conto della vostra situazione fiscale personale, che può incidere anch'essa sull'importo del rimborso.

Gli scenari sono una rappresentazione dei risultati dell'investimento che ragionevolmente potranno avverarsi, in condizioni di mercato sia favorevoli sia sfavorevoli. Varieranno a seconda della performance del mercato e del momento in cui è richiesto il riscatto. Si rappresentano anche i possibili risultati in caso di decesso ipotizzando lo scenario moderato.

Lo scenario di stress indica quale potrebbe essere l'importo rimborsato in circostanze di mercato estreme.

Quali sono i costi?

Andamento dei costi nel tempo

Le tabelle mostrano gli importi prelevati dall'investimento per coprire diversi tipi di costi. Tali importi dipendono dall'entità dell'investimento, dalla durata della detenzione del prodotto e dall'andamento del prodotto. Gli importi sono qui riportati a fini illustrativi e si basano su un importo esemplificativo dell'investimento e su diversi possibili periodi di investimento. Si è ipotizzato quanto segue:

- nel primo anno recupero dell'importo investito (rendimento annuo dello 0%). Per gli altri periodi di detenzione si è ipotizzato che il prodotto abbia la performance indicata nello scenario moderato;

- 10.000 EUR di investimento.

	In caso di uscita dopo 1 anno	In caso di uscita dopo 3 anni
Costi totali	€ 163	€ 471
Incidenza annuale dei costi (*)	1,64%	1,57% ogni anno

(*) Dimostra come i costi riducano ogni anno il rendimento nel corso del periodo di detenzione. Ad esempio, se il riscatto avviene nel periodo di detenzione raccomandato, si prevede che il rendimento medio annuo sarà pari al 1,6% prima dei costi e al 0,03% al netto dei costi. Una parte dei costi può essere condivisa con la persona che vende il prodotto per coprire i servizi che fornisce.

Composizione dei costi

Costi una tantum di ingresso o di uscita		Incidenza annuale dei costi in caso di uscita alla fine del periodo di detenzione raccomandato
Costi di ingresso	Costo percentuale per l'acquisizione del contratto. Questo importo è incluso nel premio che versate alla sottoscrizione. Comprende anche il costo di distribuzione del prodotto.	0,03%
Costi di uscita	Non addebitiamo una commissione di uscita per questo prodotto.	N/A
Costi correnti registrati ogni anno		
Commissioni di gestione e altri costi amministrativi o di esercizio	Costo percentuale sul valore del contratto comprensivo del costo per le maggiorazioni caso morte.	1,54%
Costi di transazione	0% del valore dell'investimento all'anno. Si tratta di una stima dei costi sostenuti per l'acquisto e la vendita degli investimenti sottostanti per il prodotto. L'importo effettivo varierà a seconda di quanto viene acquistato e venduto.	0,00%
Oneri accessori sostenuti in determinate condizioni		
Commissioni di performance	Si applicano costi percentuali in base all'eventuale maggior rendimento conseguito dal fondo esterno rispetto a un parametro di riferimento. L'importo effettivo varierà a seconda dell'andamento dell'investimento. La stima dei costi aggregati di cui sopra comprende la media degli ultimi 5 anni.	0,00%

Prodotto

Nome del prodotto: GENERTELLIFE MULTI SELECTION
Opzione di investimento: iShares eur High Yield Corp Bond UCITS ETF EUR
ISIN: IE00B66F4759
Data del documento: 02/01/2023

Cos'è questa opzione d'investimento?

Obiettivi: Per le informazioni specifiche, relative ad obiettivi e politica di investimento della presente opzione di investimento, si rimanda al KID (redatto dalla Società emittente) presente sul sito di Genertellife all'indirizzo web <https://www.genertel.it/partner/genertellife/First-Advisory/>

Investitori al dettaglio cui si intende commercializzare l'opzione di investimento: Il prodotto, nel suo complesso, è rivolto a clienti con un'esigenza di investimento, un orizzonte temporale almeno breve, un profilo di rischio almeno medio basso e conoscenza o esperienza almeno dei prodotti di investimento assicurativi collegati sia a fondi esterni sia a gestioni separate.

Quali sono i rischi e qual è il potenziale rendimento?



L'indicatore di rischio presuppone che l'opzione d'investimento sia mantenuta per 3 anni. Non è possibile disinvestire nel primo anno.

L'indicatore di rischio è un'indicazione orientativa del livello di rischio di questa opzione di investimento rispetto ad altre opzioni. Esso esprime la probabilità che il prodotto subisca perdite monetarie a causa di movimenti sul mercato o a causa della nostra incapacità di pagarvi quanto dovuto.

Abbiamo classificato questa opzione di investimento al livello 3 su 7 che corrisponde alla classe di rischio medio-bassa. Ciò significa che le perdite potenziali dovute alla performance futura dell'opzione di investimento sono classificate nel livello medio-basso e che è molto improbabile che le cattive condizioni di mercato influenzino la nostra capacità di pagarvi quanto dovuto.

Scenari di performance

Il possibile rimborso dipenderà dall'andamento futuro dei mercati, che è incerto e non può essere previsto con esattezza. Lo scenario sfavorevole, lo scenario moderato e lo scenario favorevole riportati sono illustrazioni basate sulla performance peggiore, la performance media e la performance migliore del prodotto negli ultimi 10 anni. Nel futuro i mercati potrebbero avere un andamento molto diverso.

Periodo di detenzione raccomandato: 3 anni		In caso di uscita dopo 1 anno	In caso di uscita dopo 3 anni
Esempio di investimento: € 10.000			
Premio assicurativo: 5,17 €			
Scenari di sopravvivenza			
Minimo	Non esiste un rendimento minimo garantito in caso di riscatto. Potreste perdere il vostro intero investimento o parte di esso.		
Stress	Possibile rimborso al netto dei costi	€ 5.207	€ 6.309
	Rendimento medio per ciascun anno	-47,93%	-14,23%
Sfavorevole	Possibile rimborso al netto dei costi	€ 8.488	€ 8.190
	Rendimento medio per ciascun anno	-15,12%	-6,44%
Moderato	Possibile rimborso al netto dei costi	€ 10.208	€ 10.595
	Rendimento medio per ciascun anno	2,08%	1,94%
Favorevole	Possibile rimborso al netto dei costi	€ 11.931	€ 11.255
	Rendimento medio per ciascun anno	19,31%	4,02%
Scenari di decesso			
In caso di decesso dell'Assicurato	Possibile rimborso a favore dei vostri beneficiari al netto dei costi	€ 10.259	€ 10.648
In caso di decesso dell'Assicurato da infortunio	Possibile rimborso a favore dei vostri beneficiari al netto dei costi	€ 10.361	€ 10.754
In caso di decesso dell'Assicurato da infortunio per incidente stradale	Possibile rimborso a favore dei vostri beneficiari al netto dei costi	€ 10.463	€ 10.860

Le cifre riportate comprendono tutti i costi del prodotto in quanto tale, e comprendono i costi di distribuzione del prodotto. Le cifre non tengono conto della vostra situazione fiscale personale, che può incidere anch'essa sull'importo del rimborso.

Gli scenari sono una rappresentazione dei risultati dell'investimento che ragionevolmente potranno avverarsi, in condizioni di mercato sia favorevoli sia sfavorevoli. Varieranno a seconda della performance del mercato e del momento in cui è richiesto il riscatto. Si rappresentano anche i possibili risultati in caso di decesso ipotizzando lo scenario moderato.

Lo scenario di stress indica quale potrebbe essere l'importo rimborsato in circostanze di mercato estreme.

Quali sono i costi?

Andamento dei costi nel tempo

Le tabelle mostrano gli importi prelevati dall'investimento per coprire diversi tipi di costi. Tali importi dipendono dall'entità dell'investimento, dalla durata della detenzione del prodotto e dall'andamento del prodotto. Gli importi sono qui riportati a fini illustrativi e si basano su un importo esemplificativo dell'investimento e su diversi possibili periodi di investimento. Si è ipotizzato quanto segue:

- nel primo anno recupero dell'importo investito (rendimento annuo dello 0%). Per gli altri periodi di detenzione si è ipotizzato che il prodotto abbia la performance indicata nello scenario moderato;

- 10.000 EUR di investimento.

	In caso di uscita dopo 1 anno	In caso di uscita dopo 3 anni
Costi totali	€ 186	€ 559
Incidenza annuale dei costi (*)	1,87%	1,83% ogni anno

(*) Dimostra come i costi riducano ogni anno il rendimento nel corso del periodo di detenzione. Ad esempio, se il riscatto avviene nel periodo di detenzione raccomandato, si prevede che il rendimento medio annuo sarà pari al 3,77% prima dei costi e al 1,94% al netto dei costi. Una parte dei costi può essere condivisa con la persona che vende il prodotto per coprire i servizi che fornisce.

Composizione dei costi

Costi una tantum di ingresso o di uscita		Incidenza annuale dei costi in caso di uscita alla fine del periodo di detenzione raccomandato
Costi di ingresso	Costo percentuale per l'acquisizione del contratto. Questo importo è incluso nel premio che versate alla sottoscrizione. Comprende anche il costo di distribuzione del prodotto.	0,03%
Costi di uscita	Non addebitiamo una commissione di uscita per questo prodotto.	N/A
Costi correnti registrati ogni anno		
Commissioni di gestione e altri costi amministrativi o di esercizio	Costo percentuale sul valore del contratto comprensivo del costo per le maggiorazioni caso morte.	1,80%
Costi di transazione	0% del valore dell'investimento all'anno. Si tratta di una stima dei costi sostenuti per l'acquisto e la vendita degli investimenti sottostanti per il prodotto. L'importo effettivo varierà a seconda di quanto viene acquistato e venduto.	0,00%
Oneri accessori sostenuti in determinate condizioni		
Commissioni di performance	Si applicano costi percentuali in base all'eventuale maggior rendimento conseguito dal fondo esterno rispetto a un parametro di riferimento. L'importo effettivo varierà a seconda dell'andamento dell'investimento. La stima dei costi aggregati di cui sopra comprende la media degli ultimi 5 anni.	0,00%

Prodotto

Nome del prodotto: GENERTELLIFE MULTI SELECTION
Opzione di investimento: iShares eur Inflation Linked Govt Bond UCITS ETF ACC EUR
ISIN: IE00B0M62X26
Data del documento: 02/01/2023

Cos'è questa opzione d'investimento?

Obiettivi: Per le informazioni specifiche, relative ad obiettivi e politica di investimento della presente opzione di investimento, si rimanda al KID (redatto dalla Società emittente) presente sul sito di Genertellife all'indirizzo web <https://www.genertel.it/partner/genertellife/First-Advisory/>

Investitori al dettaglio cui si intende commercializzare l'opzione di investimento: Il prodotto, nel suo complesso, è rivolto a clienti con un'esigenza di investimento, un orizzonte temporale almeno breve, un profilo di rischio almeno medio basso e conoscenza o esperienza almeno dei prodotti di investimento assicurativi collegati sia a fondi esterni sia a gestioni separate.

Quali sono i rischi e qual è il potenziale rendimento?



L'indicatore di rischio presuppone che l'opzione d'investimento sia mantenuta per 3 anni. Non è possibile disinvestire nel primo anno.

L'indicatore di rischio è un'indicazione orientativa del livello di rischio di questa opzione di investimento rispetto ad altre opzioni. Esso esprime la probabilità che il prodotto subisca perdite monetarie a causa di movimenti sul mercato o a causa della nostra incapacità di pagarvi quanto dovuto.

Abbiamo classificato questa opzione di investimento al livello 3 su 7 che corrisponde alla classe di rischio medio-bassa. Ciò significa che le perdite potenziali dovute alla performance futura dell'opzione di investimento sono classificate nel livello medio-basso e che è molto improbabile che le cattive condizioni di mercato influenzino la nostra capacità di pagarvi quanto dovuto.

Scenari di performance

Il possibile rimborso dipenderà dall'andamento futuro dei mercati, che è incerto e non può essere previsto con esattezza. Lo scenario sfavorevole, lo scenario moderato e lo scenario favorevole riportati sono illustrazioni basate sulla performance peggiore, la performance media e la performance migliore del prodotto negli ultimi 10 anni. Nel futuro i mercati potrebbero avere un andamento molto diverso.

Periodo di detenzione raccomandato: 3 anni Esempio di investimento: € 10.000 Premio assicurativo: 5,08 €		In caso di uscita dopo 1 anno	In caso di uscita dopo 3 anni
Scenari di sopravvivenza			
Minimo	Non esiste un rendimento minimo garantito in caso di riscatto. Potreste perdere il vostro intero investimento o parte di esso.		
Stress	Possibile rimborso al netto dei costi	€ 6.523	€ 6.845
	Rendimento medio per ciascun anno	-34,77%	-11,87%
Sfavorevole	Possibile rimborso al netto dei costi	€ 8.926	€ 8.677
	Rendimento medio per ciascun anno	-10,74%	-4,62%
Moderato	Possibile rimborso al netto dei costi	€ 10.025	€ 10.155
	Rendimento medio per ciascun anno	0,25%	0,51%
Favorevole	Possibile rimborso al netto dei costi	€ 10.849	€ 11.179
	Rendimento medio per ciascun anno	8,49%	3,79%
Scenari di decesso			
In caso di decesso dell'Assicurato	Possibile rimborso a favore dei vostri beneficiari al netto dei costi	€ 10.075	€ 10.206
In caso di decesso dell'Assicurato da infortunio	Possibile rimborso a favore dei vostri beneficiari al netto dei costi	€ 10.175	€ 10.308
In caso di decesso dell'Assicurato da infortunio per incidente stradale	Possibile rimborso a favore dei vostri beneficiari al netto dei costi	€ 10.276	€ 10.409

Le cifre riportate comprendono tutti i costi del prodotto in quanto tale, e comprendono i costi di distribuzione del prodotto. Le cifre non tengono conto della vostra situazione fiscale personale, che può incidere anch'essa sull'importo del rimborso.

Gli scenari sono una rappresentazione dei risultati dell'investimento che ragionevolmente potranno avverarsi, in condizioni di mercato sia favorevoli sia sfavorevoli. Varieranno a seconda della performance del mercato e del momento in cui è richiesto il riscatto. Si rappresentano anche i possibili risultati in caso di decesso ipotizzando lo scenario moderato.

Lo scenario di stress indica quale potrebbe essere l'importo rimborsato in circostanze di mercato estreme.

Quali sono i costi?

Andamento dei costi nel tempo

Le tabelle mostrano gli importi prelevati dall'investimento per coprire diversi tipi di costi. Tali importi dipendono dall'entità dell'investimento, dalla durata della detenzione del prodotto e dall'andamento del prodotto. Gli importi sono qui riportati a fini illustrativi e si basano su un importo esemplificativo dell'investimento e su diversi possibili periodi di investimento. Si è ipotizzato quanto segue:

- nel primo anno recupero dell'importo investito (rendimento annuo dello 0%). Per gli altri periodi di detenzione si è ipotizzato che il prodotto abbia la performance indicata nello scenario moderato;

- 10.000 EUR di investimento.

	In caso di uscita dopo 1 anno	In caso di uscita dopo 3 anni
Costi totali	€ 152	€ 441
Incidenza annuale dei costi (*)	1,52%	1,46% ogni anno

(*) Dimostra come i costi riducano ogni anno il rendimento nel corso del periodo di detenzione. Ad esempio, se il riscatto avviene nel periodo di detenzione raccomandato, si prevede che il rendimento medio annuo sarà pari al 1,97% prima dei costi e al 0,51% al netto dei costi. Una parte dei costi può essere condivisa con la persona che vende il prodotto per coprire i servizi che fornisce.

Composizione dei costi

Costi una tantum di ingresso o di uscita		Incidenza annuale dei costi in caso di uscita alla fine del periodo di detenzione raccomandato
Costi di ingresso	Costo percentuale per l'acquisizione del contratto. Questo importo è incluso nel premio che versate alla sottoscrizione. Comprende anche il costo di distribuzione del prodotto.	0,03%
Costi di uscita	Non addebitiamo una commissione di uscita per questo prodotto.	N/A
Costi correnti registrati ogni anno		
Commissioni di gestione e altri costi amministrativi o di esercizio	Costo percentuale sul valore del contratto comprensivo del costo per le maggiorazioni caso morte.	1,43%
Costi di transazione	0% del valore dell'investimento all'anno. Si tratta di una stima dei costi sostenuti per l'acquisto e la vendita degli investimenti sottostanti per il prodotto. L'importo effettivo varierà a seconda di quanto viene acquistato e venduto.	0,00%
Oneri accessori sostenuti in determinate condizioni		
Commissioni di performance	Si applicano costi percentuali in base all'eventuale maggior rendimento conseguito dal fondo esterno rispetto a un parametro di riferimento. L'importo effettivo varierà a seconda dell'andamento dell'investimento. La stima dei costi aggregati di cui sopra comprende la media degli ultimi 5 anni.	0,00%

Prodotto

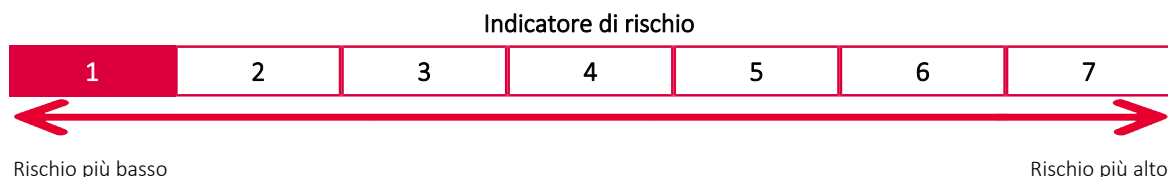
Nome del prodotto: GENERTELLIFE MULTI SELECTION
 Opzione di investimento: iShares eur Ultrashort Bond UCITS ETF EUR
 ISIN: IE00BCRY6557
 Data del documento: 02/01/2023

Cos'è questa opzione d'investimento?

Obiettivi: Per le informazioni specifiche, relative ad obiettivi e politica di investimento della presente opzione di investimento, si rimanda al KID (redatto dalla Società emittente) presente sul sito di Genertellife all'indirizzo web <https://www.genertel.it/partner/genertellife/First-Advisory/>

Investitori al dettaglio cui si intende commercializzare l'opzione di investimento: Il prodotto, nel suo complesso, è rivolto a clienti con un'esigenza di investimento, un orizzonte temporale almeno breve, un profilo di rischio almeno medio basso e conoscenza o esperienza almeno dei prodotti di investimento assicurativi collegati sia a fondi esterni sia a gestioni separate.

Quali sono i rischi e qual è il potenziale rendimento?



L'indicatore di rischio presuppone che l'opzione d'investimento sia mantenuta per 3 anni. Non è possibile disinvestire nel primo anno.

L'indicatore di rischio è un'indicazione orientativa del livello di rischio di questa opzione di investimento rispetto ad altre opzioni. Esso esprime la probabilità che il prodotto subisca perdite monetarie a causa di movimenti sul mercato o a causa della nostra incapacità di pagarvi quanto dovuto.

Abbiamo classificato questa opzione di investimento al livello 1 su 7 che corrisponde alla classe di rischio più bassa. Ciò significa che le perdite potenziali dovute alla performance futura dell'opzione di investimento sono classificate nel livello molto basso e che è molto improbabile che le cattive condizioni di mercato influenzino la nostra capacità di pagarvi quanto dovuto.

Scenari di performance

Il possibile rimborso dipenderà dall'andamento futuro dei mercati, che è incerto e non può essere previsto con esattezza. Lo scenario sfavorevole, lo scenario moderato e lo scenario favorevole riportati sono illustrazioni basate sulla performance peggiore, la performance media e la performance migliore del prodotto negli ultimi 10 anni. Nel futuro i mercati potrebbero avere un andamento molto diverso.

Periodo di detenzione raccomandato: 3 anni Esempio di investimento: € 10.000 Premio assicurativo: 5 €		In caso di uscita dopo 1 anno	In caso di uscita dopo 3 anni
Scenari di sopravvivenza			
Minimo	Non esiste un rendimento minimo garantito in caso di riscatto. Potreste perdere il vostro intero investimento o parte di esso.		
Stress	Possibile rimborso al netto dei costi	€ 9.619	€ 9.407
	Rendimento medio per ciascun anno	-3,81%	-2,02%
Sfavorevole	Possibile rimborso al netto dei costi	€ 9.736	€ 9.453
	Rendimento medio per ciascun anno	-2,64%	-1,86%
Moderato	Possibile rimborso al netto dei costi	€ 9.869	€ 9.592
	Rendimento medio per ciascun anno	-1,31%	-1,38%
Favorevole	Possibile rimborso al netto dei costi	€ 9.989	€ 9.710
	Rendimento medio per ciascun anno	-0,11%	-0,98%
Scenari di decesso			
In caso di decesso dell'Assicurato	Possibile rimborso a favore dei vostri beneficiari al netto dei costi	€ 9.918	€ 9.640
In caso di decesso dell'Assicurato da infortunio	Possibile rimborso a favore dei vostri beneficiari al netto dei costi	€ 10.017	€ 9.736
In caso di decesso dell'Assicurato da infortunio per incidente stradale	Possibile rimborso a favore dei vostri beneficiari al netto dei costi	€ 10.115	€ 9.832

Le cifre riportate comprendono tutti i costi del prodotto in quanto tale, e comprendono i costi di distribuzione del prodotto. Le cifre non tengono conto della vostra situazione fiscale personale, che può incidere anch'essa sull'importo del rimborso.

Gli scenari sono una rappresentazione dei risultati dell'investimento che ragionevolmente potranno avverarsi, in condizioni di mercato sia favorevoli sia sfavorevoli. Varieranno a seconda della performance del mercato e del momento in cui è richiesto il riscatto. Si rappresentano anche i possibili risultati in caso di decesso ipotizzando lo scenario moderato.

Lo scenario di stress indica quale potrebbe essere l'importo rimborsato in circostanze di mercato estreme.

Quali sono i costi?

Andamento dei costi nel tempo

Le tabelle mostrano gli importi prelevati dall'investimento per coprire diversi tipi di costi. Tali importi dipendono dall'entità dell'investimento, dalla durata della detenzione del prodotto e dall'andamento del prodotto. Gli importi sono qui riportati a fini illustrativi e si basano su un importo esemplificativo dell'investimento e su diversi possibili periodi di investimento. Si è ipotizzato quanto segue:

- nel primo anno recupero dell'importo investito (rendimento annuo dello 0%). Per gli altri periodi di detenzione si è ipotizzato che il prodotto abbia la performance indicata nello scenario moderato;

- 10.000 EUR di investimento.

	In caso di uscita dopo 1 anno	In caso di uscita dopo 3 anni
Costi totali	€ 152	€ 424
Incidenza annuale dei costi (*)	1,52%	1,43% ogni anno

(*) Dimostra come i costi riducano ogni anno il rendimento nel corso del periodo di detenzione. Ad esempio, se il riscatto avviene nel periodo di detenzione raccomandato, si prevede che il rendimento medio annuo sarà pari al 0,05% prima dei costi e al -1,38% al netto dei costi. Una parte dei costi può essere condivisa con la persona che vende il prodotto per coprire i servizi che fornisce.

Composizione dei costi

Costi una tantum di ingresso o di uscita		Incidenza annuale dei costi in caso di uscita alla fine del periodo di detenzione raccomandato
Costi di ingresso	Costo percentuale per l'acquisizione del contratto. Questo importo è incluso nel premio che versate alla sottoscrizione. Comprende anche il costo di distribuzione del prodotto.	0,03%
Costi di uscita	Non addebitiamo una commissione di uscita per questo prodotto.	N/A
Costi correnti registrati ogni anno		
Commissioni di gestione e altri costi amministrativi o di esercizio	Costo percentuale sul valore del contratto comprensivo del costo per le maggiorazioni caso morte.	1,40%
Costi di transazione	0% del valore dell'investimento all'anno. Si tratta di una stima dei costi sostenuti per l'acquisto e la vendita degli investimenti sottostanti per il prodotto. L'importo effettivo varierà a seconda di quanto viene acquistato e venduto.	0,00%
Oneri accessori sostenuti in determinate condizioni		
Commissioni di performance	Si applicano costi percentuali in base all'eventuale maggior rendimento conseguito dal fondo esterno rispetto a un parametro di riferimento. L'importo effettivo varierà a seconda dell'andamento dell'investimento. La stima dei costi aggregati di cui sopra comprende la media degli ultimi 5 anni.	0,00%

Prodotto

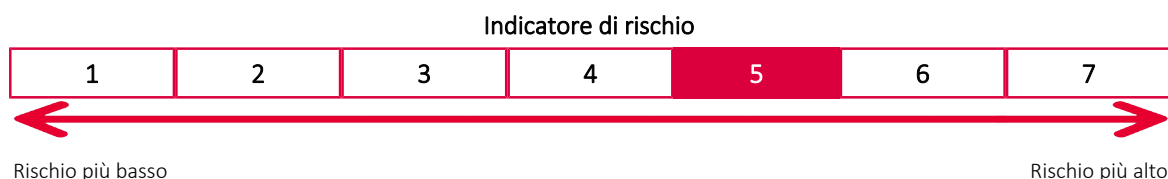
Nome del prodotto: GENERTELLIFE MULTI SELECTION
 Opzione di investimento: iShares EURO Dividend UCITS ETF EUR
 ISIN: IE00B0M62S72
 Data del documento: 02/01/2023

Cos'è questa opzione d'investimento?

Obiettivi: Per le informazioni specifiche, relative ad obiettivi e politica di investimento della presente opzione di investimento, si rimanda al KID (redatto dalla Società emittente) presente sul sito di Genertellife all'indirizzo web <https://www.genertel.it/partner/genertellife/First-Advisory/>

Investitori al dettaglio cui si intende commercializzare l'opzione di investimento: Il prodotto, nel suo complesso, è rivolto a clienti con un'esigenza di investimento, un orizzonte temporale almeno breve, un profilo di rischio almeno medio basso e conoscenza o esperienza almeno dei prodotti di investimento assicurativi collegati sia a fondi esterni sia a gestioni separate.

Quali sono i rischi e qual è il potenziale rendimento?



L'indicatore di rischio presuppone che l'opzione d'investimento sia mantenuta per 5 anni. Non è possibile disinvestire nel primo anno.

L'indicatore di rischio è un'indicazione orientativa del livello di rischio di questa opzione di investimento rispetto ad altre opzioni. Esso esprime la probabilità che il prodotto subisca perdite monetarie a causa di movimenti sul mercato o a causa della nostra incapacità di pagarvi quanto dovuto.

Abbiamo classificato questa opzione di investimento al livello 5 su 7 che corrisponde alla classe di rischio medio-alta. Ciò significa che le perdite potenziali dovute alla performance futura dell'opzione di investimento sono classificate nel livello medio-alto e che è molto improbabile che le cattive condizioni di mercato influenzino la nostra capacità di pagarvi quanto dovuto.

Scenari di performance

Il possibile rimborso dipenderà dall'andamento futuro dei mercati, che è incerto e non può essere previsto con esattezza. Lo scenario sfavorevole, lo scenario moderato e lo scenario favorevole riportati sono illustrazioni basate sulla performance peggiore, la performance media e la performance migliore del prodotto negli ultimi 10 anni. Nel futuro i mercati potrebbero avere un andamento molto diverso.

Periodo di detenzione raccomandato: 5 anni Esempio di investimento: € 10.000 Premio assicurativo: 5,43 €		In caso di uscita dopo 1 anno	In caso di uscita dopo 5 anni
Scenari di sopravvivenza			
Minimo	Non esiste un rendimento minimo garantito in caso di riscatto. Potreste perdere il vostro intero investimento o parte di esso.		
Stress	Possibile rimborso al netto dei costi	€ 1.155	€ 938
	Rendimento medio per ciascun anno	-88,45%	-37,71%
Sfavorevole	Possibile rimborso al netto dei costi	€ 6.784	€ 7.176
	Rendimento medio per ciascun anno	-32,16%	-6,42%
Moderato	Possibile rimborso al netto dei costi	€ 10.711	€ 12.142
	Rendimento medio per ciascun anno	7,11%	3,96%
Favorevole	Possibile rimborso al netto dei costi	€ 14.520	€ 17.821
	Rendimento medio per ciascun anno	45,20%	12,25%
Scenari di decesso			
In caso di decesso dell'Assicurato	Possibile rimborso a favore dei vostri beneficiari al netto dei costi	€ 10.765	€ 12.203
In caso di decesso dell'Assicurato da infortunio	Possibile rimborso a favore dei vostri beneficiari al netto dei costi	€ 10.872	€ 12.324
In caso di decesso dell'Assicurato da infortunio per incidente stradale	Possibile rimborso a favore dei vostri beneficiari al netto dei costi	€ 10.979	€ 12.446

Le cifre riportate comprendono tutti i costi del prodotto in quanto tale, e comprendono i costi di distribuzione del prodotto. Le cifre non tengono conto della vostra situazione fiscale personale, che può incidere anch'essa sull'importo del rimborso.

Gli scenari sono una rappresentazione dei risultati dell'investimento che ragionevolmente potranno avverarsi, in condizioni di mercato sia favorevoli sia sfavorevoli. Varieranno a seconda della performance del mercato e del momento in cui è richiesto il riscatto. Si rappresentano anche i possibili risultati in caso di decesso ipotizzando lo scenario moderato.

Lo scenario di stress indica quale potrebbe essere l'importo rimborsato in circostanze di mercato estreme.

Quali sono i costi?

Andamento dei costi nel tempo

Le tabelle mostrano gli importi prelevati dall'investimento per coprire diversi tipi di costi. Tali importi dipendono dall'entità dell'investimento, dalla durata della detenzione del prodotto e dall'andamento del prodotto. Gli importi sono qui riportati a fini illustrativi e si basano su un importo esemplificativo dell'investimento e su diversi possibili periodi di investimento. Si è ipotizzato quanto segue:

- nel primo anno recupero dell'importo investito (rendimento annuo dello 0%). Per gli altri periodi di detenzione si è ipotizzato che il prodotto abbia la performance indicata nello scenario moderato;

- 10.000 EUR di investimento.

	In caso di uscita dopo 1 anno	In caso di uscita dopo 5 anni
Costi totali	€ 262	€ 1.433
Incidenza annuale dei costi (*)	2,62%	2,64% ogni anno

(*) Dimostra come i costi riducano ogni anno il rendimento nel corso del periodo di detenzione. Ad esempio, se il riscatto avviene nel periodo di detenzione raccomandato, si prevede che il rendimento medio annuo sarà pari al 6,6% prima dei costi e al 3,96% al netto dei costi. Una parte dei costi può essere condivisa con la persona che vende il prodotto per coprire i servizi che fornisce.

Composizione dei costi

Costi una tantum di ingresso o di uscita		Incidenza annuale dei costi in caso di uscita alla fine del periodo di detenzione raccomandato
Costi di ingresso	Costo percentuale per l'acquisizione del contratto. Questo importo è incluso nel premio che versate alla sottoscrizione. Comprende anche il costo di distribuzione del prodotto.	0,02%
Costi di uscita	Non addebitiamo una commissione di uscita per questo prodotto.	N/A
Costi correnti registrati ogni anno		
Commissioni di gestione e altri costi amministrativi o di esercizio	Costo percentuale sul valore del contratto comprensivo del costo per le maggiorazioni caso morte.	2,62%
Costi di transazione	0% del valore dell'investimento all'anno. Si tratta di una stima dei costi sostenuti per l'acquisto e la vendita degli investimenti sottostanti per il prodotto. L'importo effettivo varierà a seconda di quanto viene acquistato e venduto.	0,00%
Oneri accessori sostenuti in determinate condizioni		
Commissioni di performance	Si applicano costi percentuali in base all'eventuale maggior rendimento conseguito dal fondo esterno rispetto a un parametro di riferimento. L'importo effettivo varierà a seconda dell'andamento dell'investimento. La stima dei costi aggregati di cui sopra comprende la media degli ultimi 5 anni.	0,00%

Prodotto

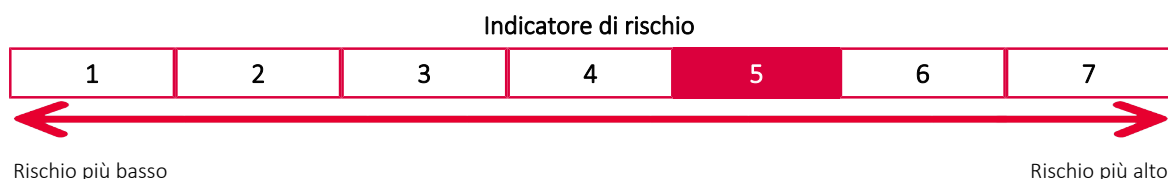
Nome del prodotto: GENERTELLIFE MULTI SELECTION
Opzione di investimento: iShares European Property Yield UCITS ETF EUR
ISIN: IE00B0M63284
Data del documento: 02/01/2023

Cos'è questa opzione d'investimento?

Obiettivi: Per le informazioni specifiche, relative ad obiettivi e politica di investimento della presente opzione di investimento, si rimanda al KID (redatto dalla Società emittente) presente sul sito di Genertellife all'indirizzo web <https://www.genertel.it/partner/genertellife/First-Advisory/>

Investitori al dettaglio cui si intende commercializzare l'opzione di investimento: Il prodotto, nel suo complesso, è rivolto a clienti con un'esigenza di investimento, un orizzonte temporale almeno breve, un profilo di rischio almeno medio basso e conoscenza o esperienza almeno dei prodotti di investimento assicurativi collegati sia a fondi esterni sia a gestioni separate.

Quali sono i rischi e qual è il potenziale rendimento?



L'indicatore di rischio presuppone che l'opzione d'investimento sia mantenuta per 5 anni. Non è possibile disinvestire nel primo anno.

L'indicatore di rischio è un'indicazione orientativa del livello di rischio di questa opzione di investimento rispetto ad altre opzioni. Esso esprime la probabilità che il prodotto subisca perdite monetarie a causa di movimenti sul mercato o a causa della nostra incapacità di pagarvi quanto dovuto.

Abbiamo classificato questa opzione di investimento al livello 5 su 7 che corrisponde alla classe di rischio medio-alta. Ciò significa che le perdite potenziali dovute alla performance futura dell'opzione di investimento sono classificate nel livello medio-alto e che è molto improbabile che le cattive condizioni di mercato influenzino la nostra capacità di pagarvi quanto dovuto.

Scenari di performance

Il possibile rimborso dipenderà dall'andamento futuro dei mercati, che è incerto e non può essere previsto con esattezza. Lo scenario sfavorevole, lo scenario moderato e lo scenario favorevole riportati sono illustrazioni basate sulla performance peggiore, la performance media e la performance migliore del prodotto negli ultimi 10 anni. Nel futuro i mercati potrebbero avere un andamento molto diverso.

Periodo di detenzione raccomandato: 5 anni Esempio di investimento: € 10.000 Premio assicurativo: 5,43 €		In caso di uscita dopo 1 anno	In caso di uscita dopo 5 anni
Scenari di sopravvivenza			
Minimo	Non esiste un rendimento minimo garantito in caso di riscatto. Potreste perdere il vostro intero investimento o parte di esso.		
Stress	Possibile rimborso al netto dei costi	€ 1.557	€ 1.599
	Rendimento medio per ciascun anno	-84,43%	-30,69%
Sfavorevole	Possibile rimborso al netto dei costi	€ 6.114	€ 5.199
	Rendimento medio per ciascun anno	-38,86%	-12,26%
Moderato	Possibile rimborso al netto dei costi	€ 10.722	€ 12.687
	Rendimento medio per ciascun anno	7,22%	4,88%
Favorevole	Possibile rimborso al netto dei costi	€ 13.889	€ 17.940
	Rendimento medio per ciascun anno	38,89%	12,40%
Scenari di decesso			
In caso di decesso dell'Assicurato	Possibile rimborso a favore dei vostri beneficiari al netto dei costi	€ 10.776	€ 12.750
In caso di decesso dell'Assicurato da infortunio	Possibile rimborso a favore dei vostri beneficiari al netto dei costi	€ 10.883	€ 12.877
In caso di decesso dell'Assicurato da infortunio per incidente stradale	Possibile rimborso a favore dei vostri beneficiari al netto dei costi	€ 10.990	€ 13.004

Le cifre riportate comprendono tutti i costi del prodotto in quanto tale, e comprendono i costi di distribuzione del prodotto. Le cifre non tengono conto della vostra situazione fiscale personale, che può incidere anch'essa sull'importo del rimborso.

Gli scenari sono una rappresentazione dei risultati dell'investimento che ragionevolmente potranno avverarsi, in condizioni di mercato sia favorevoli sia sfavorevoli. Varieranno a seconda della performance del mercato e del momento in cui è richiesto il riscatto. Si rappresentano anche i possibili risultati in caso di decesso ipotizzando lo scenario moderato.

Lo scenario di stress indica quale potrebbe essere l'importo rimborsato in circostanze di mercato estreme.

Quali sono i costi?

Andamento dei costi nel tempo

Le tabelle mostrano gli importi prelevati dall'investimento per coprire diversi tipi di costi. Tali importi dipendono dall'entità dell'investimento, dalla durata della detenzione del prodotto e dall'andamento del prodotto. Gli importi sono qui riportati a fini illustrativi e si basano su un importo esemplificativo dell'investimento e su diversi possibili periodi di investimento. Si è ipotizzato quanto segue:

- nel primo anno recupero dell'importo investito (rendimento annuo dello 0%). Per gli altri periodi di detenzione si è ipotizzato che il prodotto abbia la performance indicata nello scenario moderato;

- 10.000 EUR di investimento.

	In caso di uscita dopo 1 anno	In caso di uscita dopo 5 anni
Costi totali	€ 191	€ 1.073
Incidenza annuale dei costi (*)	1,91%	1,92% ogni anno

(*) Dimostra come i costi riducano ogni anno il rendimento nel corso del periodo di detenzione. Ad esempio, se il riscatto avviene nel periodo di detenzione raccomandato, si prevede che il rendimento medio annuo sarà pari al 6,8% prima dei costi e al 4,88% al netto dei costi. Una parte dei costi può essere condivisa con la persona che vende il prodotto per coprire i servizi che fornisce.

Composizione dei costi

Costi una tantum di ingresso o di uscita		Incidenza annuale dei costi in caso di uscita alla fine del periodo di detenzione raccomandato
Costi di ingresso	Costo percentuale per l'acquisizione del contratto. Questo importo è incluso nel premio che versate alla sottoscrizione. Comprende anche il costo di distribuzione del prodotto.	0,02%
Costi di uscita	Non addebitiamo una commissione di uscita per questo prodotto.	N/A
Costi correnti registrati ogni anno		
Commissioni di gestione e altri costi amministrativi o di esercizio	Costo percentuale sul valore del contratto comprensivo del costo per le maggiorazioni caso morte.	1,89%
Costi di transazione	0% del valore dell'investimento all'anno. Si tratta di una stima dei costi sostenuti per l'acquisto e la vendita degli investimenti sottostanti per il prodotto. L'importo effettivo varierà a seconda di quanto viene acquistato e venduto.	0,00%
Oneri accessori sostenuti in determinate condizioni		
Commissioni di performance	Si applicano costi percentuali in base all'eventuale maggior rendimento conseguito dal fondo esterno rispetto a un parametro di riferimento. L'importo effettivo varierà a seconda dell'andamento dell'investimento. La stima dei costi aggregati di cui sopra comprende la media degli ultimi 5 anni.	0,00%

Prodotto

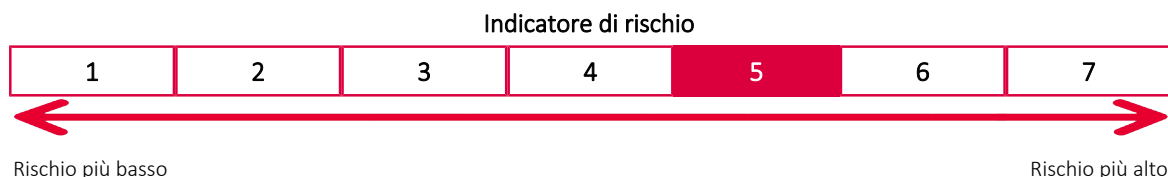
Nome del prodotto: GENERTELLIFE MULTI SELECTION
 Opzione di investimento: iShares FTSE MIB UCITS ETF ACC EUR
 ISIN: IE00B53L4X51
 Data del documento: 02/01/2023

Cos'è questa opzione d'investimento?

Obiettivi: Per le informazioni specifiche, relative ad obiettivi e politica di investimento della presente opzione di investimento, si rimanda al KID (redatto dalla Società emittente) presente sul sito di Genertellife all'indirizzo web <https://www.genertel.it/partner/genertellife/First-Advisory/>

Investitori al dettaglio cui si intende commercializzare l'opzione di investimento: Il prodotto, nel suo complesso, è rivolto a clienti con un'esigenza di investimento, un orizzonte temporale almeno breve, un profilo di rischio almeno medio basso e conoscenza o esperienza almeno dei prodotti di investimento assicurativi collegati sia a fondi esterni sia a gestioni separate.

Quali sono i rischi e qual è il potenziale rendimento?



L'indicatore di rischio presuppone che l'opzione d'investimento sia mantenuta per 5 anni. Non è possibile disinvestire nel primo anno.

L'indicatore di rischio è un'indicazione orientativa del livello di rischio di questa opzione di investimento rispetto ad altre opzioni. Esso esprime la probabilità che il prodotto subisca perdite monetarie a causa di movimenti sul mercato o a causa della nostra incapacità di pagarvi quanto dovuto.

Abbiamo classificato questa opzione di investimento al livello 5 su 7 che corrisponde alla classe di rischio medio-alta. Ciò significa che le perdite potenziali dovute alla performance futura dell'opzione di investimento sono classificate nel livello medio-alto e che è molto improbabile che le cattive condizioni di mercato influenzino la nostra capacità di pagarvi quanto dovuto.

Scenari di performance

Il possibile rimborso dipenderà dall'andamento futuro dei mercati, che è incerto e non può essere previsto con esattezza. Lo scenario sfavorevole, lo scenario moderato e lo scenario favorevole riportati sono illustrazioni basate sulla performance peggiore, la performance media e la performance migliore del prodotto negli ultimi 10 anni. Nel futuro i mercati potrebbero avere un andamento molto diverso.

Periodo di detenzione raccomandato: 5 anni Esempio di investimento: € 10.000 Premio assicurativo: 5,43 €		In caso di uscita dopo 1 anno	In caso di uscita dopo 5 anni
Scenari di sopravvivenza			
Minimo	Non esiste un rendimento minimo garantito in caso di riscatto. Potreste perdere il vostro intero investimento o parte di esso.		
Stress	Possibile rimborso al netto dei costi	€ 928	€ 906
	Rendimento medio per ciascun anno	-90,72%	-38,13%
Sfavorevole	Possibile rimborso al netto dei costi	€ 7.277	€ 7.703
	Rendimento medio per ciascun anno	-27,23%	-5,09%
Moderato	Possibile rimborso al netto dei costi	€ 10.725	€ 12.476
	Rendimento medio per ciascun anno	7,25%	4,52%
Favorevole	Possibile rimborso al netto dei costi	€ 15.159	€ 16.699
	Rendimento medio per ciascun anno	51,59%	10,80%
Scenari di decesso			
In caso di decesso dell'Assicurato	Possibile rimborso a favore dei vostri beneficiari al netto dei costi	€ 10.779	€ 12.538
In caso di decesso dell'Assicurato da infortunio	Possibile rimborso a favore dei vostri beneficiari al netto dei costi	€ 10.886	€ 12.663
In caso di decesso dell'Assicurato da infortunio per incidente stradale	Possibile rimborso a favore dei vostri beneficiari al netto dei costi	€ 10.994	€ 12.788

Le cifre riportate comprendono tutti i costi del prodotto in quanto tale, e comprendono i costi di distribuzione del prodotto. Le cifre non tengono conto della vostra situazione fiscale personale, che può incidere anch'essa sull'importo del rimborso.

Gli scenari sono una rappresentazione dei risultati dell'investimento che ragionevolmente potranno avverarsi, in condizioni di mercato sia favorevoli sia sfavorevoli. Varieranno a seconda della performance del mercato e del momento in cui è richiesto il riscatto. Si rappresentano anche i possibili risultati in caso di decesso ipotizzando lo scenario moderato.

Lo scenario di stress indica quale potrebbe essere l'importo rimborsato in circostanze di mercato estreme.

Quali sono i costi?

Andamento dei costi nel tempo

Le tabelle mostrano gli importi prelevati dall'investimento per coprire diversi tipi di costi. Tali importi dipendono dall'entità dell'investimento, dalla durata della detenzione del prodotto e dall'andamento del prodotto. Gli importi sono qui riportati a fini illustrativi e si basano su un importo esemplificativo dell'investimento e su diversi possibili periodi di investimento. Si è ipotizzato quanto segue:

- nel primo anno recupero dell'importo investito (rendimento annuo dello 0%). Per gli altri periodi di detenzione si è ipotizzato che il prodotto abbia la performance indicata nello scenario moderato;
- 10.000 EUR di investimento.

	In caso di uscita dopo 1 anno	In caso di uscita dopo 5 anni
Costi totali	€ 174	€ 946
Incidenza annuale dei costi (*)	1,74%	1,73% ogni anno

(*) Dimostra come i costi riducano ogni anno il rendimento nel corso del periodo di detenzione. Ad esempio, se il riscatto avviene nel periodo di detenzione raccomandato, si prevede che il rendimento medio annuo sarà pari al 6,25% prima dei costi e al 4,52% al netto dei costi. Una parte dei costi può essere condivisa con la persona che vende il prodotto per coprire i servizi che fornisce.

Composizione dei costi

Costi una tantum di ingresso o di uscita		Incidenza annuale dei costi in caso di uscita alla fine del periodo di detenzione raccomandato
Costi di ingresso	Costo percentuale per l'acquisizione del contratto. Questo importo è incluso nel premio che versate alla sottoscrizione. Comprende anche il costo di distribuzione del prodotto.	0,02%
Costi di uscita	Non addebitiamo una commissione di uscita per questo prodotto.	N/A
Costi correnti registrati ogni anno		
Commissioni di gestione e altri costi amministrativi o di esercizio	Costo percentuale sul valore del contratto comprensivo del costo per le maggiorazioni caso morte.	1,71%
Costi di transazione	0% del valore dell'investimento all'anno. Si tratta di una stima dei costi sostenuti per l'acquisto e la vendita degli investimenti sottostanti per il prodotto. L'importo effettivo varierà a seconda di quanto viene acquistato e venduto.	0,00%
Oneri accessori sostenuti in determinate condizioni		
Commissioni di performance	Si applicano costi percentuali in base all'eventuale maggior rendimento conseguito dal fondo esterno rispetto a un parametro di riferimento. L'importo effettivo varierà a seconda dell'andamento dell'investimento. La stima dei costi aggregati di cui sopra comprende la media degli ultimi 5 anni.	0,00%

Prodotto

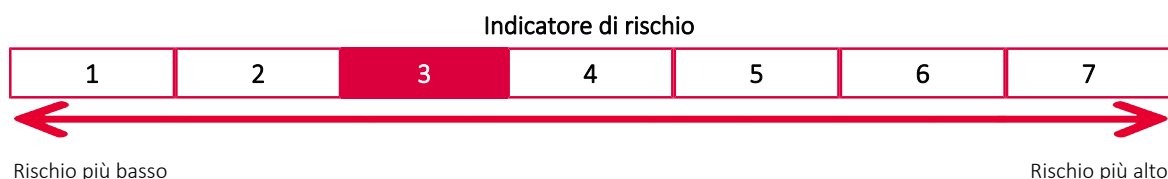
Nome del prodotto: GENERTELLIFE MULTI SELECTION
Opzione di investimento: iShares Global Corp Bond UCITS ETF EUR Hdg
ISIN: IE00B9M6SJ31
Data del documento: 02/01/2023

Cos'è questa opzione d'investimento?

Obiettivi: Per le informazioni specifiche, relative ad obiettivi e politica di investimento della presente opzione di investimento, si rimanda al KID (redatto dalla Società emittente) presente sul sito di Genertellife all'indirizzo web <https://www.genertel.it/partner/genertellife/First-Advisory/>

Investitori al dettaglio cui si intende commercializzare l'opzione di investimento: Il prodotto, nel suo complesso, è rivolto a clienti con un'esigenza di investimento, un orizzonte temporale almeno breve, un profilo di rischio almeno medio basso e conoscenza o esperienza almeno dei prodotti di investimento assicurativi collegati sia a fondi esterni sia a gestioni separate.

Quali sono i rischi e qual è il potenziale rendimento?



L'indicatore di rischio presuppone che l'opzione d'investimento sia mantenuta per 3 anni. Non è possibile disinvestire nel primo anno.

L'indicatore di rischio è un'indicazione orientativa del livello di rischio di questa opzione di investimento rispetto ad altre opzioni. Esso esprime la probabilità che il prodotto subisca perdite monetarie a causa di movimenti sul mercato o a causa della nostra incapacità di pagarvi quanto dovuto.

Abbiamo classificato questa opzione di investimento al livello 3 su 7 che corrisponde alla classe di rischio medio-bassa. Ciò significa che le perdite potenziali dovute alla performance futura dell'opzione di investimento sono classificate nel livello medio-basso e che è molto improbabile che le cattive condizioni di mercato influenzino la nostra capacità di pagarvi quanto dovuto.

Scenari di performance

Il possibile rimborso dipenderà dall'andamento futuro dei mercati, che è incerto e non può essere previsto con esattezza. Lo scenario sfavorevole, lo scenario moderato e lo scenario favorevole riportati sono illustrazioni basate sulla performance peggiore, la performance media e la performance migliore del prodotto negli ultimi 10 anni. Nel futuro i mercati potrebbero avere un andamento molto diverso.

Periodo di detenzione raccomandato: 3 anni		In caso di uscita dopo 1 anno	In caso di uscita dopo 3 anni
Esempio di investimento: € 10.000			
Premio assicurativo: 5,13 €			
Scenari di sopravvivenza			
Minimo	Non esiste un rendimento minimo garantito in caso di riscatto. Potreste perdere il vostro intero investimento o parte di esso.		
Stress	Possibile rimborso al netto dei costi	€ 4.602	€ 5.072
	Rendimento medio per ciascun anno	-53,98%	-20,25%
Sfavorevole	Possibile rimborso al netto dei costi	€ 8.040	€ 7.686
	Rendimento medio per ciascun anno	-19,60%	-8,40%
Moderato	Possibile rimborso al netto dei costi	€ 10.121	€ 10.484
	Rendimento medio per ciascun anno	1,21%	1,59%
Favorevole	Possibile rimborso al netto dei costi	€ 12.158	€ 12.378
	Rendimento medio per ciascun anno	21,58%	7,37%
Scenari di decesso			
In caso di decesso dell'Assicurato	Possibile rimborso a favore dei vostri beneficiari al netto dei costi	€ 10.172	€ 10.536
In caso di decesso dell'Assicurato da infortunio	Possibile rimborso a favore dei vostri beneficiari al netto dei costi	€ 10.273	€ 10.641
In caso di decesso dell'Assicurato da infortunio per incidente stradale	Possibile rimborso a favore dei vostri beneficiari al netto dei costi	€ 10.374	€ 10.746

Le cifre riportate comprendono tutti i costi del prodotto in quanto tale, e comprendono i costi di distribuzione del prodotto. Le cifre non tengono conto della vostra situazione fiscale personale, che può incidere anch'essa sull'importo del rimborso.

Gli scenari sono una rappresentazione dei risultati dell'investimento che ragionevolmente potranno avverarsi, in condizioni di mercato sia favorevoli sia sfavorevoli. Varieranno a seconda della performance del mercato e del momento in cui è richiesto il riscatto. Si rappresentano anche i possibili risultati in caso di decesso ipotizzando lo scenario moderato.

Lo scenario di stress indica quale potrebbe essere l'importo rimborsato in circostanze di mercato estreme.

Quali sono i costi?

Andamento dei costi nel tempo

Le tabelle mostrano gli importi prelevati dall'investimento per coprire diversi tipi di costi. Tali importi dipendono dall'entità dell'investimento, dalla durata della detenzione del prodotto e dall'andamento del prodotto. Gli importi sono qui riportati a fini illustrativi e si basano su un importo esemplificativo dell'investimento e su diversi possibili periodi di investimento. Si è ipotizzato quanto segue:

- nel primo anno recupero dell'importo investito (rendimento annuo dello 0%). Per gli altri periodi di detenzione si è ipotizzato che il prodotto abbia la performance indicata nello scenario moderato;
- 10.000 EUR di investimento.

	In caso di uscita dopo 1 anno	In caso di uscita dopo 3 anni
Costi totali	€ 159	€ 472
Incidenza annuale dei costi (*)	1,59%	1,55% ogni anno

(*) Dimostra come i costi riducano ogni anno il rendimento nel corso del periodo di detenzione. Ad esempio, se il riscatto avviene nel periodo di detenzione raccomandato, si prevede che il rendimento medio annuo sarà pari al 3,14% prima dei costi e al 1,59% al netto dei costi. Una parte dei costi può essere condivisa con la persona che vende il prodotto per coprire i servizi che fornisce.

Composizione dei costi

Costi una tantum di ingresso o di uscita		Incidenza annuale dei costi in caso di uscita alla fine del periodo di detenzione raccomandato
Costi di ingresso	Costo percentuale per l'acquisizione del contratto. Questo importo è incluso nel premio che versate alla sottoscrizione. Comprende anche il costo di distribuzione del prodotto.	0,03%
Costi di uscita	Non addebitiamo una commissione di uscita per questo prodotto.	N/A
Costi correnti registrati ogni anno		
Commissioni di gestione e altri costi amministrativi o di esercizio	Costo percentuale sul valore del contratto comprensivo del costo per le maggiorazioni caso morte.	1,51%
Costi di transazione	0% del valore dell'investimento all'anno. Si tratta di una stima dei costi sostenuti per l'acquisto e la vendita degli investimenti sottostanti per il prodotto. L'importo effettivo varierà a seconda di quanto viene acquistato e venduto.	0,00%
Oneri accessori sostenuti in determinate condizioni		
Commissioni di performance	Si applicano costi percentuali in base all'eventuale maggior rendimento conseguito dal fondo esterno rispetto a un parametro di riferimento. L'importo effettivo varierà a seconda dell'andamento dell'investimento. La stima dei costi aggregati di cui sopra comprende la media degli ultimi 5 anni.	0,00%

Prodotto

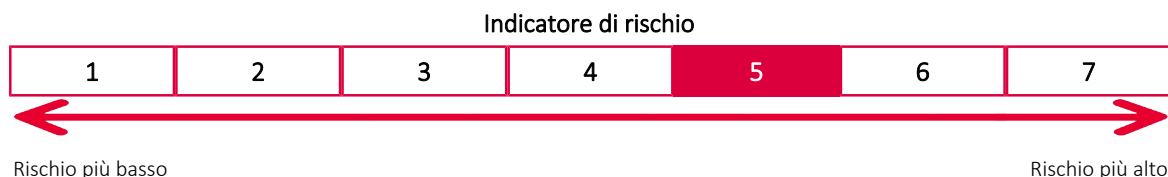
Nome del prodotto: GENERTELLIFE MULTI SELECTION
 Opzione di investimento: iShares Gold Producers UCITS ETF ACC USD
 ISIN: IE00B6R52036
 Data del documento: 02/01/2023

Cos'è questa opzione d'investimento?

Obiettivi: Per le informazioni specifiche, relative ad obiettivi e politica di investimento della presente opzione di investimento, si rimanda al KID (redatto dalla Società emittente) presente sul sito di Genertellife all'indirizzo web <https://www.genertel.it/partner/genertellife/First-Advisory/>

Investitori al dettaglio cui si intende commercializzare l'opzione di investimento: Il prodotto, nel suo complesso, è rivolto a clienti con un'esigenza di investimento, un orizzonte temporale almeno breve, un profilo di rischio almeno medio basso e conoscenza o esperienza almeno dei prodotti di investimento assicurativi collegati sia a fondi esterni sia a gestioni separate.

Quali sono i rischi e qual è il potenziale rendimento?



L'indicatore di rischio presuppone che l'opzione d'investimento sia mantenuta per 5 anni. Non è possibile disinvestire nel primo anno.

L'indicatore di rischio è un'indicazione orientativa del livello di rischio di questa opzione di investimento rispetto ad altre opzioni. Esso esprime la probabilità che il prodotto subisca perdite monetarie a causa di movimenti sul mercato o a causa della nostra incapacità di pagarvi quanto dovuto.

Abbiamo classificato questa opzione di investimento al livello 5 su 7 che corrisponde alla classe di rischio medio-alta. Ciò significa che le perdite potenziali dovute alla performance futura dell'opzione di investimento sono classificate nel livello medio-alto e che è molto improbabile che le cattive condizioni di mercato influenzino la nostra capacità di pagarvi quanto dovuto.

Scenari di performance

Il possibile rimborso dipenderà dall'andamento futuro dei mercati, che è incerto e non può essere previsto con esattezza. Lo scenario sfavorevole, lo scenario moderato e lo scenario favorevole riportati sono illustrazioni basate sulla performance peggiore, la performance media e la performance migliore del prodotto negli ultimi 10 anni. Nel futuro i mercati potrebbero avere un andamento molto diverso.

Periodo di detenzione raccomandato: 5 anni Esempio di investimento: € 10.000		In caso di uscita dopo 1 anno	In caso di uscita dopo 5 anni
Premio assicurativo: 4,94 €			
Scenari di sopravvivenza			
Minimo	Non esiste un rendimento minimo garantito in caso di riscatto. Potreste perdere il vostro intero investimento o parte di esso.		
Stress	Possibile rimborso al netto dei costi	€ 723	€ 606
	Rendimento medio per ciascun anno	-92,77%	-42,91%
Sfavorevole	Possibile rimborso al netto dei costi	€ 4.465	€ 4.772
	Rendimento medio per ciascun anno	-55,35%	-13,76%
Moderato	Possibile rimborso al netto dei costi	€ 9.758	€ 12.341
	Rendimento medio per ciascun anno	-2,42%	4,30%
Favorevole	Possibile rimborso al netto dei costi	€ 21.654	€ 28.174
	Rendimento medio per ciascun anno	116,54%	23,02%
Scenari di decesso			
In caso di decesso dell'Assicurato	Possibile rimborso a favore dei vostri beneficiari al netto dei costi	€ 9.807	€ 12.403
In caso di decesso dell'Assicurato da infortunio	Possibile rimborso a favore dei vostri beneficiari al netto dei costi	€ 9.905	€ 12.526
In caso di decesso dell'Assicurato da infortunio per incidente stradale	Possibile rimborso a favore dei vostri beneficiari al netto dei costi	€ 10.002	€ 12.650

Le cifre riportate comprendono tutti i costi del prodotto in quanto tale, e comprendono i costi di distribuzione del prodotto. Le cifre non tengono conto della vostra situazione fiscale personale, che può incidere anch'essa sull'importo del rimborso.

Gli scenari sono una rappresentazione dei risultati dell'investimento che ragionevolmente potranno avverarsi, in condizioni di mercato sia favorevoli sia sfavorevoli. Varieranno a seconda della performance del mercato e del momento in cui è richiesto il riscatto. Si rappresentano anche i possibili risultati in caso di decesso ipotizzando lo scenario moderato.

Lo scenario di stress indica quale potrebbe essere l'importo rimborsato in circostanze di mercato estreme.

Quali sono i costi?

Andamento dei costi nel tempo

Le tabelle mostrano gli importi prelevati dall'investimento per coprire diversi tipi di costi. Tali importi dipendono dall'entità dell'investimento, dalla durata della detenzione del prodotto e dall'andamento del prodotto. Gli importi sono qui riportati a fini illustrativi e si basano su un importo esemplificativo dell'investimento e su diversi possibili periodi di investimento. Si è ipotizzato quanto segue:

- nel primo anno recupero dell'importo investito (rendimento annuo dello 0%). Per gli altri periodi di detenzione si è ipotizzato che il prodotto abbia la performance indicata nello scenario moderato;

- 10.000 EUR di investimento.

	In caso di uscita dopo 1 anno	In caso di uscita dopo 5 anni
Costi totali	€ 198	€ 1.114
Incidenza annuale dei costi (*)	1,98%	1,98% ogni anno

(*) Dimostra come i costi riducano ogni anno il rendimento nel corso del periodo di detenzione. Ad esempio, se il riscatto avviene nel periodo di detenzione raccomandato, si prevede che il rendimento medio annuo sarà pari al 6,28% prima dei costi e al 4,3% al netto dei costi. Una parte dei costi può essere condivisa con la persona che vende il prodotto per coprire i servizi che fornisce.

Composizione dei costi

Costi una tantum di ingresso o di uscita		Incidenza annuale dei costi in caso di uscita alla fine del periodo di detenzione raccomandato
Costi di ingresso	Costo percentuale per l'acquisizione del contratto. Questo importo è incluso nel premio che versate alla sottoscrizione. Comprende anche il costo di distribuzione del prodotto.	0,02%
Costi di uscita	Non addebitiamo una commissione di uscita per questo prodotto.	N/A
Costi correnti registrati ogni anno		
Commissioni di gestione e altri costi amministrativi o di esercizio	Costo percentuale sul valore del contratto comprensivo del costo per le maggiorazioni caso morte.	1,96%
Costi di transazione	0% del valore dell'investimento all'anno. Si tratta di una stima dei costi sostenuti per l'acquisto e la vendita degli investimenti sottostanti per il prodotto. L'importo effettivo varierà a seconda di quanto viene acquistato e venduto.	0,00%
Oneri accessori sostenuti in determinate condizioni		
Commissioni di performance	Si applicano costi percentuali in base all'eventuale maggior rendimento conseguito dal fondo esterno rispetto a un parametro di riferimento. L'importo effettivo varierà a seconda dell'andamento dell'investimento. La stima dei costi aggregati di cui sopra comprende la media degli ultimi 5 anni.	0,00%

Prodotto

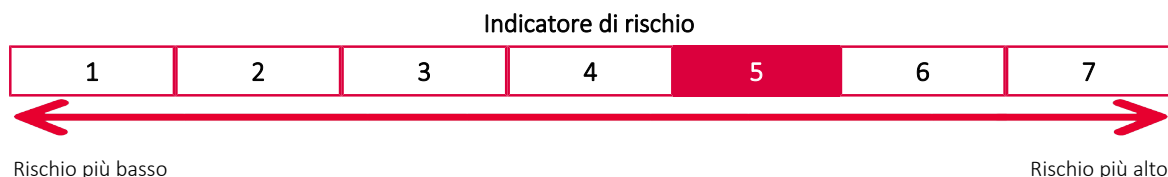
Nome del prodotto: GENERTELLIFE MULTI SELECTION
 Opzione di investimento: iShares Healthcare Innovation UCITS ETF ACC USD
 ISIN: IE00BYZK4776
 Data del documento: 02/01/2023

Cos'è questa opzione d'investimento?

Obiettivi: Per le informazioni specifiche, relative ad obiettivi e politica di investimento della presente opzione di investimento, si rimanda al KID (redatto dalla Società emittente) presente sul sito di Genertellife all'indirizzo web <https://www.genertel.it/partner/genertellife/First-Advisory/>

Investitori al dettaglio cui si intende commercializzare l'opzione di investimento: Il prodotto, nel suo complesso, è rivolto a clienti con un'esigenza di investimento, un orizzonte temporale almeno breve, un profilo di rischio almeno medio basso e conoscenza o esperienza almeno dei prodotti di investimento assicurativi collegati sia a fondi esterni sia a gestioni separate.

Quali sono i rischi e qual è il potenziale rendimento?



L'indicatore di rischio presuppone che l'opzione d'investimento sia mantenuta per 5 anni. Non è possibile disinvestire nel primo anno.

L'indicatore di rischio è un'indicazione orientativa del livello di rischio di questa opzione di investimento rispetto ad altre opzioni. Esso esprime la probabilità che il prodotto subisca perdite monetarie a causa di movimenti sul mercato o a causa della nostra incapacità di pagarvi quanto dovuto.

Abbiamo classificato questa opzione di investimento al livello 5 su 7 che corrisponde alla classe di rischio medio-alta. Ciò significa che le perdite potenziali dovute alla performance futura dell'opzione di investimento sono classificate nel livello medio-alto e che è molto improbabile che le cattive condizioni di mercato influenzino la nostra capacità di pagarvi quanto dovuto.

Scenari di performance

Il possibile rimborso dipenderà dall'andamento futuro dei mercati, che è incerto e non può essere previsto con esattezza. Lo scenario sfavorevole, lo scenario moderato e lo scenario favorevole riportati sono illustrazioni basate sulla performance peggiore, la performance media e la performance migliore del prodotto negli ultimi 10 anni. Nel futuro i mercati potrebbero avere un andamento molto diverso.

Periodo di detenzione raccomandato: 5 anni Esempio di investimento: € 10.000 Premio assicurativo: 5,79 €		In caso di uscita dopo 1 anno	In caso di uscita dopo 5 anni
Scenari di sopravvivenza			
Minimo	Non esiste un rendimento minimo garantito in caso di riscatto. Potreste perdere il vostro intero investimento o parte di esso.		
Stress	Possibile rimborso al netto dei costi	€ 1.415	€ 1.465
	Rendimento medio per ciascun anno	-85,85%	-31,90%
Sfavorevole	Possibile rimborso al netto dei costi	€ 7.549	€ 7.136
	Rendimento medio per ciascun anno	-24,51%	-6,53%
Moderato	Possibile rimborso al netto dei costi	€ 11.426	€ 15.753
	Rendimento medio per ciascun anno	14,26%	9,51%
Favorevole	Possibile rimborso al netto dei costi	€ 15.149	€ 19.504
	Rendimento medio per ciascun anno	51,49%	14,29%
Scenari di decesso			
In caso di decesso dell'Assicurato	Possibile rimborso a favore dei vostri beneficiari al netto dei costi	€ 11.483	€ 15.832
In caso di decesso dell'Assicurato da infortunio	Possibile rimborso a favore dei vostri beneficiari al netto dei costi	€ 11.597	€ 15.990
In caso di decesso dell'Assicurato da infortunio per incidente stradale	Possibile rimborso a favore dei vostri beneficiari al netto dei costi	€ 11.712	€ 16.147

Le cifre riportate comprendono tutti i costi del prodotto in quanto tale, e comprendono i costi di distribuzione del prodotto. Le cifre non tengono conto della vostra situazione fiscale personale, che può incidere anch'essa sull'importo del rimborso.

Gli scenari sono una rappresentazione dei risultati dell'investimento che ragionevolmente potranno avverarsi, in condizioni di mercato sia favorevoli sia sfavorevoli. Varieranno a seconda della performance del mercato e del momento in cui è richiesto il riscatto. Si rappresentano anche i possibili risultati in caso di decesso ipotizzando lo scenario moderato.

Lo scenario di stress indica quale potrebbe essere l'importo rimborsato in circostanze di mercato estreme.

Quali sono i costi?

Andamento dei costi nel tempo

Le tabelle mostrano gli importi prelevati dall'investimento per coprire diversi tipi di costi. Tali importi dipendono dall'entità dell'investimento, dalla durata della detenzione del prodotto e dall'andamento del prodotto. Gli importi sono qui riportati a fini illustrativi e si basano su un importo esemplificativo dell'investimento e su diversi possibili periodi di investimento. Si è ipotizzato quanto segue:

- nel primo anno recupero dell'importo investito (rendimento annuo dello 0%). Per gli altri periodi di detenzione si è ipotizzato che il prodotto abbia la performance indicata nello scenario moderato;
- 10.000 EUR di investimento.

	In caso di uscita dopo 1 anno	In caso di uscita dopo 5 anni
Costi totali	€ 200	€ 1.277
Incidenza annuale dei costi (*)	2,00%	2,10% ogni anno

(*) Dimostra come i costi riducano ogni anno il rendimento nel corso del periodo di detenzione. Ad esempio, se il riscatto avviene nel periodo di detenzione raccomandato, si prevede che il rendimento medio annuo sarà pari al 11,61% prima dei costi e al 9,51% al netto dei costi. Una parte dei costi può essere condivisa con la persona che vende il prodotto per coprire i servizi che fornisce.

Composizione dei costi

Costi una tantum di ingresso o di uscita		Incidenza annuale dei costi in caso di uscita alla fine del periodo di detenzione raccomandato
Costi di ingresso	Costo percentuale per l'acquisizione del contratto. Questo importo è incluso nel premio che versate alla sottoscrizione. Comprende anche il costo di distribuzione del prodotto.	0,02%
Costi di uscita	Non addebitiamo una commissione di uscita per questo prodotto.	N/A
Costi correnti registrati ogni anno		
Commissioni di gestione e altri costi amministrativi o di esercizio	Costo percentuale sul valore del contratto comprensivo del costo per le maggiorazioni caso morte.	2,08%
Costi di transazione	0% del valore dell'investimento all'anno. Si tratta di una stima dei costi sostenuti per l'acquisto e la vendita degli investimenti sottostanti per il prodotto. L'importo effettivo varierà a seconda di quanto viene acquistato e venduto.	0,00%
Oneri accessori sostenuti in determinate condizioni		
Commissioni di performance	Si applicano costi percentuali in base all'eventuale maggior rendimento conseguito dal fondo esterno rispetto a un parametro di riferimento. L'importo effettivo varierà a seconda dell'andamento dell'investimento. La stima dei costi aggregati di cui sopra comprende la media degli ultimi 5 anni.	0,00%

Prodotto

Nome del prodotto: GENERTELLIFE MULTI SELECTION

Opzione di investimento: iShares III PLC Euro Aggregate Bond ESG UCITS ETF INC EUR

ISIN: IE00B3DKXQ41

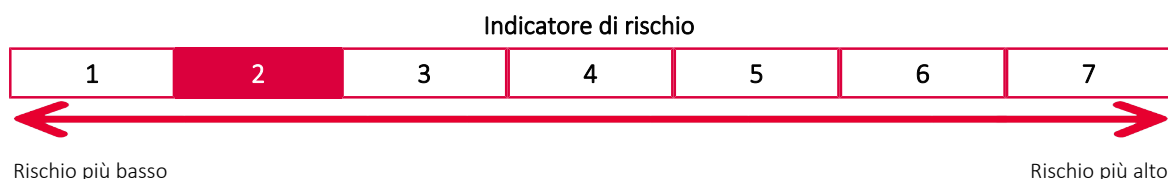
Data del documento: 02/01/2023

Cos'è questa opzione d'investimento?

Obiettivi: Per le informazioni specifiche, relative ad obiettivi e politica di investimento della presente opzione di investimento, si rimanda al KID (redatto dalla Società emittente) presente sul sito di Genertellife all'indirizzo web <https://www.genertel.it/partner/genertellife/First-Advisory/>

Investitori al dettaglio cui si intende commercializzare l'opzione di investimento: Il prodotto, nel suo complesso, è rivolto a clienti con un'esigenza di investimento, un orizzonte temporale almeno breve, un profilo di rischio almeno medio basso e conoscenza o esperienza almeno dei prodotti di investimento assicurativi collegati sia a fondi esterni sia a gestioni separate.

Quali sono i rischi e qual è il potenziale rendimento?



L'indicatore di rischio presuppone che l'opzione d'investimento sia mantenuta per 3 anni. Non è possibile disinvestire nel primo anno.

L'indicatore di rischio è un'indicazione orientativa del livello di rischio di questa opzione di investimento rispetto ad altre opzioni. Esso esprime la probabilità che il prodotto subisca perdite monetarie a causa di movimenti sul mercato o a causa della nostra incapacità di pagarvi quanto dovuto.

Abbiamo classificato questa opzione di investimento al livello 2 su 7 che corrisponde alla classe di rischio bassa. Ciò significa che le perdite potenziali dovute alla performance futura dell'opzione di investimento sono classificate nel livello basso e che è molto improbabile che le cattive condizioni di mercato influenzino la nostra capacità di pagarvi quanto dovuto.

Scenari di performance

Il possibile rimborso dipenderà dall'andamento futuro dei mercati, che è incerto e non può essere previsto con esattezza. Lo scenario sfavorevole, lo scenario moderato e lo scenario favorevole riportati sono illustrazioni basate sulla performance peggiore, la performance media e la performance migliore del prodotto negli ultimi 10 anni. Nel futuro i mercati potrebbero avere un andamento molto diverso.

Periodo di detenzione raccomandato: 3 anni Esempio di investimento: € 10.000 Premio assicurativo: 5,08 €		In caso di uscita dopo 1 anno	In caso di uscita dopo 3 anni
Scenari di sopravvivenza			
Minimo	Non esiste un rendimento minimo garantito in caso di riscatto. Potreste perdere il vostro intero investimento o parte di esso.		
Stress	Possibile rimborso al netto dei costi	€ 7.695	€ 7.507
	Rendimento medio per ciascun anno	-23,05%	-9,11%
Sfavorevole	Possibile rimborso al netto dei costi	€ 8.202	€ 7.781
	Rendimento medio per ciascun anno	-17,98%	-8,02%
Moderato	Possibile rimborso al netto dei costi	€ 10.026	€ 10.301
	Rendimento medio per ciascun anno	0,26%	0,99%
Favorevole	Possibile rimborso al netto dei costi	€ 10.939	€ 11.530
	Rendimento medio per ciascun anno	9,39%	4,86%
Scenari di decesso			
In caso di decesso dell'Assicurato	Possibile rimborso a favore dei vostri beneficiari al netto dei costi	€ 10.076	€ 10.353
In caso di decesso dell'Assicurato da infortunio	Possibile rimborso a favore dei vostri beneficiari al netto dei costi	€ 10.176	€ 10.456
In caso di decesso dell'Assicurato da infortunio per incidente stradale	Possibile rimborso a favore dei vostri beneficiari al netto dei costi	€ 10.277	€ 10.559

Le cifre riportate comprendono tutti i costi del prodotto in quanto tale, e comprendono i costi di distribuzione del prodotto. Le cifre non tengono conto della vostra situazione fiscale personale, che può incidere anch'essa sull'importo del rimborso.

Gli scenari sono una rappresentazione dei risultati dell'investimento che ragionevolmente potranno avverarsi, in condizioni di mercato sia favorevoli sia sfavorevoli. Varieranno a seconda della performance del mercato e del momento in cui è richiesto il riscatto. Si rappresentano anche i possibili risultati in caso di decesso ipotizzando lo scenario moderato.

Lo scenario di stress indica quale potrebbe essere l'importo rimborsato in circostanze di mercato estreme.

Quali sono i costi?

Andamento dei costi nel tempo

Le tabelle mostrano gli importi prelevati dall'investimento per coprire diversi tipi di costi. Tali importi dipendono dall'entità dell'investimento, dalla durata della detenzione del prodotto e dall'andamento del prodotto. Gli importi sono qui riportati a fini illustrativi e si basano su un importo esemplificativo dell'investimento e su diversi possibili periodi di investimento. Si è ipotizzato quanto segue:

- nel primo anno recupero dell'importo investito (rendimento annuo dello 0%). Per gli altri periodi di detenzione si è ipotizzato che il prodotto abbia la performance indicata nello scenario moderato;

- 10.000 EUR di investimento.

	In caso di uscita dopo 1 anno	In caso di uscita dopo 3 anni
Costi totali	€ 155	€ 454
Incidenza annuale dei costi (*)	1,56%	1,50% ogni anno

(*) Dimostra come i costi riducano ogni anno il rendimento nel corso del periodo di detenzione. Ad esempio, se il riscatto avviene nel periodo di detenzione raccomandato, si prevede che il rendimento medio annuo sarà pari al 2,49% prima dei costi e al 0,99% al netto dei costi. Una parte dei costi può essere condivisa con la persona che vende il prodotto per coprire i servizi che fornisce.

Composizione dei costi

Costi una tantum di ingresso o di uscita		Incidenza annuale dei costi in caso di uscita alla fine del periodo di detenzione raccomandato
Costi di ingresso	Costo percentuale per l'acquisizione del contratto. Questo importo è incluso nel premio che versate alla sottoscrizione. Comprende anche il costo di distribuzione del prodotto.	0,03%
Costi di uscita	Non addebitiamo una commissione di uscita per questo prodotto.	N/A
Costi correnti registrati ogni anno		
Commissioni di gestione e altri costi amministrativi o di esercizio	Costo percentuale sul valore del contratto comprensivo del costo per le maggiorazioni caso morte.	1,47%
Costi di transazione	0% del valore dell'investimento all'anno. Si tratta di una stima dei costi sostenuti per l'acquisto e la vendita degli investimenti sottostanti per il prodotto. L'importo effettivo varierà a seconda di quanto viene acquistato e venduto.	0,00%
Oneri accessori sostenuti in determinate condizioni		
Commissioni di performance	Si applicano costi percentuali in base all'eventuale maggior rendimento conseguito dal fondo esterno rispetto a un parametro di riferimento. L'importo effettivo varierà a seconda dell'andamento dell'investimento. La stima dei costi aggregati di cui sopra comprende la media degli ultimi 5 anni.	0,00%

Prodotto

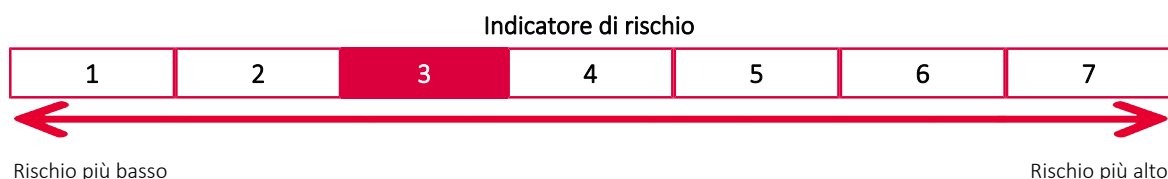
Nome del prodotto: GENERTELLIFE MULTI SELECTION
Opzione di investimento: iShares J.P. Morgan ESG \$ EM Bond UCITS ETF ACC EUR
ISIN: IE00BKP5L730
Data del documento: 02/01/2023

Cos'è questa opzione d'investimento?

Obiettivi: Per le informazioni specifiche, relative ad obiettivi e politica di investimento della presente opzione di investimento, si rimanda al KID (redatto dalla Società emittente) presente sul sito di Genertellife all'indirizzo web <https://www.genertel.it/partner/genertellife/First-Advisory/>

Investitori al dettaglio cui si intende commercializzare l'opzione di investimento: Il prodotto, nel suo complesso, è rivolto a clienti con un'esigenza di investimento, un orizzonte temporale almeno breve, un profilo di rischio almeno medio basso e conoscenza o esperienza almeno dei prodotti di investimento assicurativi collegati sia a fondi esterni sia a gestioni separate.

Quali sono i rischi e qual è il potenziale rendimento?



L'indicatore di rischio presuppone che l'opzione d'investimento sia mantenuta per 3 anni. Non è possibile disinvestire nel primo anno.

L'indicatore di rischio è un'indicazione orientativa del livello di rischio di questa opzione di investimento rispetto ad altre opzioni. Esso esprime la probabilità che il prodotto subisca perdite monetarie a causa di movimenti sul mercato o a causa della nostra incapacità di pagarvi quanto dovuto.

Abbiamo classificato questa opzione di investimento al livello 3 su 7 che corrisponde alla classe di rischio medio-bassa. Ciò significa che le perdite potenziali dovute alla performance futura dell'opzione di investimento sono classificate nel livello medio-basso e che è molto improbabile che le cattive condizioni di mercato influenzino la nostra capacità di pagarvi quanto dovuto.

Scenari di performance

Il possibile rimborso dipenderà dall'andamento futuro dei mercati, che è incerto e non può essere previsto con esattezza. Lo scenario sfavorevole, lo scenario moderato e lo scenario favorevole riportati sono illustrazioni basate sulla performance peggiore, la performance media e la performance migliore del prodotto negli ultimi 10 anni. Nel futuro i mercati potrebbero avere un andamento molto diverso.

Periodo di detenzione raccomandato: 3 anni Esempio di investimento: € 10.000 Premio assicurativo: 5,02 €		In caso di uscita dopo 1 anno	In caso di uscita dopo 3 anni
Scenari di sopravvivenza			
Minimo	Non esiste un rendimento minimo garantito in caso di riscatto. Potreste perdere il vostro intero investimento o parte di esso.		
Stress	Possibile rimborso al netto dei costi	€ 4.267	€ 5.565
	Rendimento medio per ciascun anno	-57,33%	-17,75%
Sfavorevole	Possibile rimborso al netto dei costi	€ 7.249	€ 6.755
	Rendimento medio per ciascun anno	-27,51%	-12,26%
Moderato	Possibile rimborso al netto dei costi	€ 9.903	€ 9.856
	Rendimento medio per ciascun anno	-0,97%	-0,48%
Favorevole	Possibile rimborso al netto dei costi	€ 11.078	€ 10.670
	Rendimento medio per ciascun anno	10,78%	2,19%
Scenari di decesso			
In caso di decesso dell'Assicurato	Possibile rimborso a favore dei vostri beneficiari al netto dei costi	€ 9.953	€ 9.905
In caso di decesso dell'Assicurato da infortunio	Possibile rimborso a favore dei vostri beneficiari al netto dei costi	€ 10.052	€ 10.004
In caso di decesso dell'Assicurato da infortunio per incidente stradale	Possibile rimborso a favore dei vostri beneficiari al netto dei costi	€ 10.151	€ 10.102

Le cifre riportate comprendono tutti i costi del prodotto in quanto tale, e comprendono i costi di distribuzione del prodotto. Le cifre non tengono conto della vostra situazione fiscale personale, che può incidere anch'essa sull'importo del rimborso.

Gli scenari sono una rappresentazione dei risultati dell'investimento che ragionevolmente potranno avverarsi, in condizioni di mercato sia favorevoli sia sfavorevoli. Varieranno a seconda della performance del mercato e del momento in cui è richiesto il riscatto. Si rappresentano anche i possibili risultati in caso di decesso ipotizzando lo scenario moderato.

Lo scenario di stress indica quale potrebbe essere l'importo rimborsato in circostanze di mercato estreme.

Quali sono i costi?

Andamento dei costi nel tempo

Le tabelle mostrano gli importi prelevati dall'investimento per coprire diversi tipi di costi. Tali importi dipendono dall'entità dell'investimento, dalla durata della detenzione del prodotto e dall'andamento del prodotto. Gli importi sono qui riportati a fini illustrativi e si basano su un importo esemplificativo dell'investimento e su diversi possibili periodi di investimento. Si è ipotizzato quanto segue:

- nel primo anno recupero dell'importo investito (rendimento annuo dello 0%). Per gli altri periodi di detenzione si è ipotizzato che il prodotto abbia la performance indicata nello scenario moderato;

- 10.000 EUR di investimento.

	In caso di uscita dopo 1 anno	In caso di uscita dopo 3 anni
Costi totali	€ 244	€ 700
Incidenza annuale dei costi (*)	2,45%	2,37% ogni anno

(*) Dimostra come i costi riducano ogni anno il rendimento nel corso del periodo di detenzione. Ad esempio, se il riscatto avviene nel periodo di detenzione raccomandato, si prevede che il rendimento medio annuo sarà pari al 1,89% prima dei costi e al -0,48% al netto dei costi. Una parte dei costi può essere condivisa con la persona che vende il prodotto per coprire i servizi che fornisce.

Composizione dei costi

Costi una tantum di ingresso o di uscita		Incidenza annuale dei costi in caso di uscita alla fine del periodo di detenzione raccomandato
Costi di ingresso	Costo percentuale per l'acquisizione del contratto. Questo importo è incluso nel premio che versate alla sottoscrizione. Comprende anche il costo di distribuzione del prodotto.	0,03%
Costi di uscita	Non addebitiamo una commissione di uscita per questo prodotto.	N/A
Costi correnti registrati ogni anno		
Commissioni di gestione e altri costi amministrativi o di esercizio	Costo percentuale sul valore del contratto comprensivo del costo per le maggiorazioni caso morte.	2,33%
Costi di transazione	0% del valore dell'investimento all'anno. Si tratta di una stima dei costi sostenuti per l'acquisto e la vendita degli investimenti sottostanti per il prodotto. L'importo effettivo varierà a seconda di quanto viene acquistato e venduto.	0,00%
Oneri accessori sostenuti in determinate condizioni		
Commissioni di performance	Si applicano costi percentuali in base all'eventuale maggior rendimento conseguito dal fondo esterno rispetto a un parametro di riferimento. L'importo effettivo varierà a seconda dell'andamento dell'investimento. La stima dei costi aggregati di cui sopra comprende la media degli ultimi 5 anni.	0,00%

Prodotto

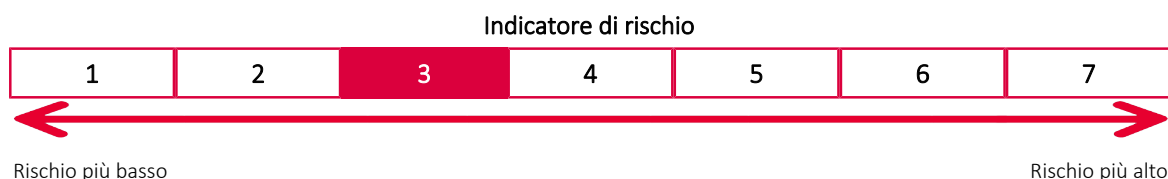
Nome del prodotto: GENERTELLIFE MULTI SELECTION
Opzione di investimento: iShares JPMorgan \$ EM Bond UCITS ETF EUR Hdg
ISIN: IE00B9M6RS56
Data del documento: 02/01/2023

Cos'è questa opzione d'investimento?

Obiettivi: Per le informazioni specifiche, relative ad obiettivi e politica di investimento della presente opzione di investimento, si rimanda al KID (redatto dalla Società emittente) presente sul sito di Genertellife all'indirizzo web <https://www.genertel.it/partner/genertellife/First-Advisory/>

Investitori al dettaglio cui si intende commercializzare l'opzione di investimento: Il prodotto, nel suo complesso, è rivolto a clienti con un'esigenza di investimento, un orizzonte temporale almeno breve, un profilo di rischio almeno medio basso e conoscenza o esperienza almeno dei prodotti di investimento assicurativi collegati sia a fondi esterni sia a gestioni separate.

Quali sono i rischi e qual è il potenziale rendimento?



L'indicatore di rischio presuppone che l'opzione d'investimento sia mantenuta per 3 anni. Non è possibile disinvestire nel primo anno.

L'indicatore di rischio è un'indicazione orientativa del livello di rischio di questa opzione di investimento rispetto ad altre opzioni. Esso esprime la probabilità che il prodotto subisca perdite monetarie a causa di movimenti sul mercato o a causa della nostra incapacità di pagarvi quanto dovuto.

Abbiamo classificato questa opzione di investimento al livello 3 su 7 che corrisponde alla classe di rischio medio-bassa. Ciò significa che le perdite potenziali dovute alla performance futura dell'opzione di investimento sono classificate nel livello medio-basso e che è molto improbabile che le cattive condizioni di mercato influenzino la nostra capacità di pagarvi quanto dovuto.

Scenari di performance

Il possibile rimborso dipenderà dall'andamento futuro dei mercati, che è incerto e non può essere previsto con esattezza. Lo scenario sfavorevole, lo scenario moderato e lo scenario favorevole riportati sono illustrazioni basate sulla performance peggiore, la performance media e la performance migliore del prodotto negli ultimi 10 anni. Nel futuro i mercati potrebbero avere un andamento molto diverso.

Periodo di detenzione raccomandato: 3 anni		In caso di uscita dopo 1 anno	In caso di uscita dopo 3 anni
Esempio di investimento: € 10.000			
Premio assicurativo: 5,11 €			
Scenari di sopravvivenza			
Minimo	Non esiste un rendimento minimo garantito in caso di riscatto. Potreste perdere il vostro intero investimento o parte di esso.		
Stress	Possibile rimborso al netto dei costi	€ 3.869	€ 5.156
	Rendimento medio per ciascun anno	-61,31%	-19,81%
Sfavorevole	Possibile rimborso al netto dei costi	€ 7.238	€ 6.803
	Rendimento medio per ciascun anno	-27,62%	-12,05%
Moderato	Possibile rimborso al netto dei costi	€ 10.087	€ 10.323
	Rendimento medio per ciascun anno	0,87%	1,07%
Favorevole	Possibile rimborso al netto dei costi	€ 11.333	€ 12.079
	Rendimento medio per ciascun anno	13,33%	6,50%
Scenari di decesso			
In caso di decesso dell'Assicurato	Possibile rimborso a favore dei vostri beneficiari al netto dei costi	€ 10.137	€ 10.375
In caso di decesso dell'Assicurato da infortunio	Possibile rimborso a favore dei vostri beneficiari al netto dei costi	€ 10.238	€ 10.478
In caso di decesso dell'Assicurato da infortunio per incidente stradale	Possibile rimborso a favore dei vostri beneficiari al netto dei costi	€ 10.339	€ 10.581

Le cifre riportate comprendono tutti i costi del prodotto in quanto tale, e comprendono i costi di distribuzione del prodotto. Le cifre non tengono conto della vostra situazione fiscale personale, che può incidere anch'essa sull'importo del rimborso.

Gli scenari sono una rappresentazione dei risultati dell'investimento che ragionevolmente potranno avverarsi, in condizioni di mercato sia favorevoli sia sfavorevoli. Varieranno a seconda della performance del mercato e del momento in cui è richiesto il riscatto. Si rappresentano anche i possibili risultati in caso di decesso ipotizzando lo scenario moderato.

Lo scenario di stress indica quale potrebbe essere l'importo rimborsato in circostanze di mercato estreme.

Quali sono i costi?

Andamento dei costi nel tempo

Le tabelle mostrano gli importi prelevati dall'investimento per coprire diversi tipi di costi. Tali importi dipendono dall'entità dell'investimento, dalla durata della detenzione del prodotto e dall'andamento del prodotto. Gli importi sono qui riportati a fini illustrativi e si basano su un importo esemplificativo dell'investimento e su diversi possibili periodi di investimento. Si è ipotizzato quanto segue:

- nel primo anno recupero dell'importo investito (rendimento annuo dello 0%). Per gli altri periodi di detenzione si è ipotizzato che il prodotto abbia la performance indicata nello scenario moderato;
- 10.000 EUR di investimento.

	In caso di uscita dopo 1 anno	In caso di uscita dopo 3 anni
Costi totali	€ 198	€ 586
Incidenza annuale dei costi (*)	1,98%	1,93% ogni anno

(*) Dimostra come i costi riducano ogni anno il rendimento nel corso del periodo di detenzione. Ad esempio, se il riscatto avviene nel periodo di detenzione raccomandato, si prevede che il rendimento medio annuo sarà pari al 3% prima dei costi e al 1,07% al netto dei costi. Una parte dei costi può essere condivisa con la persona che vende il prodotto per coprire i servizi che fornisce.

Composizione dei costi

Costi una tantum di ingresso o di uscita		Incidenza annuale dei costi in caso di uscita alla fine del periodo di detenzione raccomandato
Costi di ingresso	Costo percentuale per l'acquisizione del contratto. Questo importo è incluso nel premio che versate alla sottoscrizione. Comprende anche il costo di distribuzione del prodotto.	0,03%
Costi di uscita	Non addebitiamo una commissione di uscita per questo prodotto.	N/A
Costi correnti registrati ogni anno		
Commissioni di gestione e altri costi amministrativi o di esercizio	Costo percentuale sul valore del contratto comprensivo del costo per le maggiorazioni caso morte.	1,90%
Costi di transazione	0% del valore dell'investimento all'anno. Si tratta di una stima dei costi sostenuti per l'acquisto e la vendita degli investimenti sottostanti per il prodotto. L'importo effettivo varierà a seconda di quanto viene acquistato e venduto.	0,00%
Oneri accessori sostenuti in determinate condizioni		
Commissioni di performance	Si applicano costi percentuali in base all'eventuale maggior rendimento conseguito dal fondo esterno rispetto a un parametro di riferimento. L'importo effettivo varierà a seconda dell'andamento dell'investimento. La stima dei costi aggregati di cui sopra comprende la media degli ultimi 5 anni.	0,00%

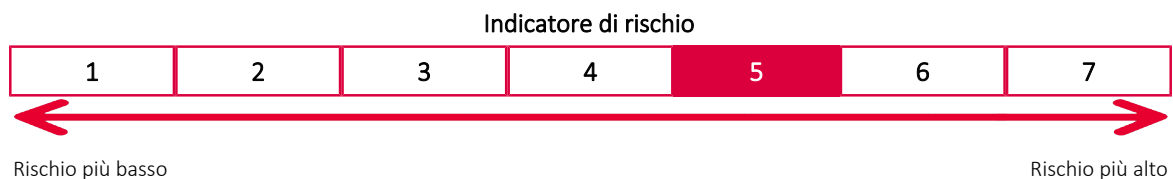
Prodotto

Nome del prodotto: GENERTELLIFE MULTI SELECTION
Opzione di investimento: iShares MSCI Canada UCITS ETF ACC USD
ISIN: IE00B52SF786
Data del documento: 02/01/2023

Cos'è questa opzione d'investimento?

Obiettivi: Per le informazioni specifiche, relative ad obiettivi e politica di investimento della presente opzione di investimento, si rimanda al KID (redatto dalla Società emittente) presente sul sito di Genertellife all'indirizzo web <https://www.genertel.it/partner/genertellife/First-Advisory/>
Investitori al dettaglio cui si intende commercializzare l'opzione di investimento: Il prodotto, nel suo complesso, è rivolto a clienti con un'esigenza di investimento, un orizzonte temporale almeno breve, un profilo di rischio almeno medio basso e conoscenza o esperienza almeno dei prodotti di investimento assicurativi collegati sia a fondi esterni sia a gestioni separate.

Quali sono i rischi e qual è il potenziale rendimento?



L'indicatore di rischio presuppone che l'opzione d'investimento sia mantenuta per 5 anni. Non è possibile disinvestire nel primo anno.

L'indicatore di rischio è un'indicazione orientativa del livello di rischio di questa opzione di investimento rispetto ad altre opzioni. Esso esprime la probabilità che il prodotto subisca perdite monetarie a causa di movimenti sul mercato o a causa della nostra incapacità di pagarvi quanto dovuto. Abbiamo classificato questa opzione di investimento al livello 5 su 7 che corrisponde alla classe di rischio medio-alta. Ciò significa che le perdite potenziali dovute alla performance futura dell'opzione di investimento sono classificate nel livello medio-alto e che è molto improbabile che le cattive condizioni di mercato influenzino la nostra capacità di pagarvi quanto dovuto.

Scenari di performance

Il possibile rimborso dipenderà dall'andamento futuro dei mercati, che è incerto e non può essere previsto con esattezza. Lo scenario sfavorevole, lo scenario moderato e lo scenario favorevole riportati sono illustrazioni basate sulla performance peggiore, la performance media e la performance migliore del prodotto negli ultimi 10 anni. Nel futuro i mercati potrebbero avere un andamento molto diverso.

Periodo di detenzione raccomandato: 5 anni Esempio di investimento: € 10.000 Premio assicurativo: 5,35 €		In caso di uscita dopo 1 anno	In caso di uscita dopo 5 anni
Scenari di sopravvivenza			
Minimo	Non esiste un rendimento minimo garantito in caso di riscatto. Potreste perdere il vostro intero investimento o parte di esso.		
Stress	Possibile rimborso al netto dei costi	€ 238	€ 213
	Rendimento medio per ciascun anno	-97,62%	-53,70%
Sfavorevole	Possibile rimborso al netto dei costi	€ 8.035	€ 8.119
	Rendimento medio per ciascun anno	-19,65%	-4,08%
Moderato	Possibile rimborso al netto dei costi	€ 10.554	€ 11.910
	Rendimento medio per ciascun anno	5,54%	3,56%
Favorevole	Possibile rimborso al netto dei costi	€ 16.762	€ 17.736
	Rendimento medio per ciascun anno	67,62%	12,14%
Scenari di decesso			
In caso di decesso dell'Assicurato	Possibile rimborso a favore dei vostri beneficiari al netto dei costi	€ 10.607	€ 11.970
In caso di decesso dell'Assicurato da infortunio	Possibile rimborso a favore dei vostri beneficiari al netto dei costi	€ 10.713	€ 12.089
In caso di decesso dell'Assicurato da infortunio per incidente stradale	Possibile rimborso a favore dei vostri beneficiari al netto dei costi	€ 10.818	€ 12.208

Le cifre riportate comprendono tutti i costi del prodotto in quanto tale, e comprendono i costi di distribuzione del prodotto. Le cifre non tengono conto della vostra situazione fiscale personale, che può incidere anch'essa sull'importo del rimborso.

Gli scenari sono una rappresentazione dei risultati dell'investimento che ragionevolmente potranno avverarsi, in condizioni di mercato sia favorevoli sia sfavorevoli. Varieranno a seconda della performance del mercato e del momento in cui è richiesto il riscatto. Si rappresentano anche i possibili risultati in caso di decesso ipotizzando lo scenario moderato.

Lo scenario di stress indica quale potrebbe essere l'importo rimborsato in circostanze di mercato estreme.

Quali sono i costi?

Andamento dei costi nel tempo

Le tabelle mostrano gli importi prelevati dall'investimento per coprire diversi tipi di costi. Tali importi dipendono dall'entità dell'investimento, dalla durata della detenzione del prodotto e dall'andamento del prodotto. Gli importi sono qui riportati a fini illustrativi e si basano su un importo esemplificativo dell'investimento e su diversi possibili periodi di investimento. Si è ipotizzato quanto segue:

- nel primo anno recupero dell'importo investito (rendimento annuo dello 0%). Per gli altri periodi di detenzione si è ipotizzato che il prodotto abbia la performance indicata nello scenario moderato;
- 10.000 EUR di investimento.

	In caso di uscita dopo 1 anno	In caso di uscita dopo 5 anni
Costi totali	€ 190	€ 1.022
Incidenza annuale dei costi (*)	1,90%	1,88% ogni anno

(*) Dimostra come i costi riducano ogni anno il rendimento nel corso del periodo di detenzione. Ad esempio, se il riscatto avviene nel periodo di detenzione raccomandato, si prevede che il rendimento medio annuo sarà pari al 5,44% prima dei costi e al 3,56% al netto dei costi. Una parte dei costi può essere condivisa con la persona che vende il prodotto per coprire i servizi che fornisce.

Composizione dei costi

Costi una tantum di ingresso o di uscita		Incidenza annuale dei costi in caso di uscita alla fine del periodo di detenzione raccomandato
Costi di ingresso	Costo percentuale per l'acquisizione del contratto. Questo importo è incluso nel premio che versate alla sottoscrizione. Comprende anche il costo di distribuzione del prodotto.	0,02%
Costi di uscita	Non addebitiamo una commissione di uscita per questo prodotto.	N/A
Costi correnti registrati ogni anno		
Commissioni di gestione e altri costi amministrativi o di esercizio	Costo percentuale sul valore del contratto comprensivo del costo per le maggiorazioni caso morte.	1,86%
Costi di transazione	0% del valore dell'investimento all'anno. Si tratta di una stima dei costi sostenuti per l'acquisto e la vendita degli investimenti sottostanti per il prodotto. L'importo effettivo varierà a seconda di quanto viene acquistato e venduto.	0,00%
Oneri accessori sostenuti in determinate condizioni		
Commissioni di performance	Si applicano costi percentuali in base all'eventuale maggior rendimento conseguito dal fondo esterno rispetto a un parametro di riferimento. L'importo effettivo varierà a seconda dell'andamento dell'investimento. La stima dei costi aggregati di cui sopra comprende la media degli ultimi 5 anni.	0,00%

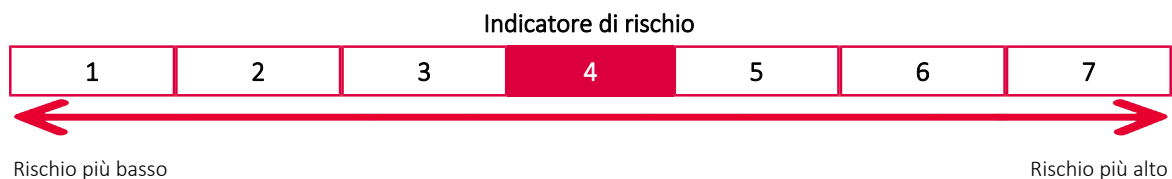
Prodotto

Nome del prodotto: GENERTELLIFE MULTI SELECTION
 Opzione di investimento: iShares MSCI EM Asia UCITS ETF ACC USD
 ISIN: IE00B5L8K969
 Data del documento: 02/01/2023

Cos'è questa opzione d'investimento?

Obiettivi: Per le informazioni specifiche, relative ad obiettivi e politica di investimento della presente opzione di investimento, si rimanda al KID (redatto dalla Società emittente) presente sul sito di Genertellife all'indirizzo web <https://www.genertel.it/partner/genertellife/First-Advisory/>
Investitori al dettaglio cui si intende commercializzare l'opzione di investimento: Il prodotto, nel suo complesso, è rivolto a clienti con un'esigenza di investimento, un orizzonte temporale almeno breve, un profilo di rischio almeno medio basso e conoscenza o esperienza almeno dei prodotti di investimento assicurativi collegati sia a fondi esterni sia a gestioni separate.

Quali sono i rischi e qual è il potenziale rendimento?



L'indicatore di rischio presuppone che l'opzione d'investimento sia mantenuta per 5 anni. Non è possibile disinvestire nel primo anno.

L'indicatore di rischio è un'indicazione orientativa del livello di rischio di questa opzione di investimento rispetto ad altre opzioni. Esso esprime la probabilità che il prodotto subisca perdite monetarie a causa di movimenti sul mercato o a causa della nostra incapacità di pagarvi quanto dovuto. Abbiamo classificato questa opzione di investimento al livello 4 su 7 che corrisponde alla classe di rischio media. Ciò significa che le perdite potenziali dovute alla performance futura dell'opzione di investimento sono classificate nel livello medio e che è molto improbabile che le cattive condizioni di mercato influenzino la nostra capacità di pagarvi quanto dovuto.

Scenari di performance

Il possibile rimborso dipenderà dall'andamento futuro dei mercati, che è incerto e non può essere previsto con esattezza. Lo scenario sfavorevole, lo scenario moderato e lo scenario favorevole riportati sono illustrazioni basate sulla performance peggiore, la performance media e la performance migliore del prodotto negli ultimi 10 anni. Nel futuro i mercati potrebbero avere un andamento molto diverso.

Periodo di detenzione raccomandato: 5 anni		In caso di uscita dopo 1 anno	In caso di uscita dopo 5 anni
Esempio di investimento: € 10.000			
Premio assicurativo: 5,35 €			
Scenari di sopravvivenza			
Minimo	Non esiste un rendimento minimo garantito in caso di riscatto. Potreste perdere il vostro intero investimento o parte di esso.		
Stress	Possibile rimborso al netto dei costi	€ 2.644	€ 2.545
	Rendimento medio per ciascun anno	-73,56%	-23,94%
Sfavorevole	Possibile rimborso al netto dei costi	€ 7.792	€ 7.241
	Rendimento medio per ciascun anno	-22,08%	-6,25%
Moderato	Possibile rimborso al netto dei costi	€ 10.553	€ 14.403
	Rendimento medio per ciascun anno	5,53%	7,57%
Favorevole	Possibile rimborso al netto dei costi	€ 14.672	€ 18.375
	Rendimento medio per ciascun anno	46,72%	12,94%
Scenari di decesso			
In caso di decesso dell'Assicurato	Possibile rimborso a favore dei vostri beneficiari al netto dei costi	€ 10.606	€ 14.475
In caso di decesso dell'Assicurato da infortunio	Possibile rimborso a favore dei vostri beneficiari al netto dei costi	€ 10.712	€ 14.619
In caso di decesso dell'Assicurato da infortunio per incidente stradale	Possibile rimborso a favore dei vostri beneficiari al netto dei costi	€ 10.817	€ 14.763

Le cifre riportate comprendono tutti i costi del prodotto in quanto tale, e comprendono i costi di distribuzione del prodotto. Le cifre non tengono conto della vostra situazione fiscale personale, che può incidere anch'essa sull'importo del rimborso.

Gli scenari sono una rappresentazione dei risultati dell'investimento che ragionevolmente potranno avverarsi, in condizioni di mercato sia favorevoli sia sfavorevoli. Varieranno a seconda della performance del mercato e del momento in cui è richiesto il riscatto. Si rappresentano anche i possibili risultati in caso di decesso ipotizzando lo scenario moderato.

Lo scenario di stress indica quale potrebbe essere l'importo rimborsato in circostanze di mercato estreme.

Quali sono i costi?

Andamento dei costi nel tempo

Le tabelle mostrano gli importi prelevati dall'investimento per coprire diversi tipi di costi. Tali importi dipendono dall'entità dell'investimento, dalla durata della detenzione del prodotto e dall'andamento del prodotto. Gli importi sono qui riportati a fini illustrativi e si basano su un importo esemplificativo dell'investimento e su diversi possibili periodi di investimento. Si è ipotizzato quanto segue:

- nel primo anno recupero dell'importo investito (rendimento annuo dello 0%). Per gli altri periodi di detenzione si è ipotizzato che il prodotto abbia la performance indicata nello scenario moderato;

- 10.000 EUR di investimento.

	In caso di uscita dopo 1 anno	In caso di uscita dopo 5 anni
Costi totali	€ 155	€ 898
Incidenza annuale dei costi (*)	1,55%	1,58% ogni anno

(*) Dimostra come i costi riducano ogni anno il rendimento nel corso del periodo di detenzione. Ad esempio, se il riscatto avviene nel periodo di detenzione raccomandato, si prevede che il rendimento medio annuo sarà pari al 9,15% prima dei costi e al 7,57% al netto dei costi. Una parte dei costi può essere condivisa con la persona che vende il prodotto per coprire i servizi che fornisce.

Composizione dei costi

Costi una tantum di ingresso o di uscita		Incidenza annuale dei costi in caso di uscita alla fine del periodo di detenzione raccomandato
Costi di ingresso	Costo percentuale per l'acquisizione del contratto. Questo importo è incluso nel premio che versate alla sottoscrizione. Comprende anche il costo di distribuzione del prodotto.	0,02%
Costi di uscita	Non addebitiamo una commissione di uscita per questo prodotto.	N/A
Costi correnti registrati ogni anno		
Commissioni di gestione e altri costi amministrativi o di esercizio	Costo percentuale sul valore del contratto comprensivo del costo per le maggiorazioni caso morte.	1,56%
Costi di transazione	0% del valore dell'investimento all'anno. Si tratta di una stima dei costi sostenuti per l'acquisto e la vendita degli investimenti sottostanti per il prodotto. L'importo effettivo varierà a seconda di quanto viene acquistato e venduto.	0,00%
Oneri accessori sostenuti in determinate condizioni		
Commissioni di performance	Si applicano costi percentuali in base all'eventuale maggior rendimento conseguito dal fondo esterno rispetto a un parametro di riferimento. L'importo effettivo varierà a seconda dell'andamento dell'investimento. La stima dei costi aggregati di cui sopra comprende la media degli ultimi 5 anni.	0,00%

Prodotto

Nome del prodotto: GENERTELLIFE MULTI SELECTION
 Opzione di investimento: iShares MSCI EM SRI UCITS ETF ACC USD
 ISIN: IE00BYVJRP78
 Data del documento: 02/01/2023

Cos'è questa opzione d'investimento?

Obiettivi: Per le informazioni specifiche, relative ad obiettivi e politica di investimento della presente opzione di investimento, si rimanda al KID (redatto dalla Società emittente) presente sul sito di Genertellife all'indirizzo web <https://www.genertel.it/partner/genertellife/First-Advisory/>

Investitori al dettaglio cui si intende commercializzare l'opzione di investimento: Il prodotto, nel suo complesso, è rivolto a clienti con un'esigenza di investimento, un orizzonte temporale almeno breve, un profilo di rischio almeno medio basso e conoscenza o esperienza almeno dei prodotti di investimento assicurativi collegati sia a fondi esterni sia a gestioni separate.

Quali sono i rischi e qual è il potenziale rendimento?



L'indicatore di rischio presuppone che l'opzione d'investimento sia mantenuta per 5 anni. Non è possibile disinvestire nel primo anno.

L'indicatore di rischio è un'indicazione orientativa del livello di rischio di questa opzione di investimento rispetto ad altre opzioni. Esso esprime la probabilità che il prodotto subisca perdite monetarie a causa di movimenti sul mercato o a causa della nostra incapacità di pagarvi quanto dovuto.

Abbiamo classificato questa opzione di investimento al livello 4 su 7 che corrisponde alla classe di rischio media. Ciò significa che le perdite potenziali dovute alla performance futura dell'opzione di investimento sono classificate nel livello medio e che è molto improbabile che le cattive condizioni di mercato influenzino la nostra capacità di pagarvi quanto dovuto.

Scenari di performance

Il possibile rimborso dipenderà dall'andamento futuro dei mercati, che è incerto e non può essere previsto con esattezza. Lo scenario sfavorevole, lo scenario moderato e lo scenario favorevole riportati sono illustrazioni basate sulla performance peggiore, la performance media e la performance migliore del prodotto negli ultimi 10 anni. Nel futuro i mercati potrebbero avere un andamento molto diverso.

Periodo di detenzione raccomandato: 5 anni		In caso di uscita dopo 1 anno	In caso di uscita dopo 5 anni
Esempio di investimento: € 10.000			
Premio assicurativo: 5,26 €			
Scenari di sopravvivenza			
Minimo	Non esiste un rendimento minimo garantito in caso di riscatto. Potreste perdere il vostro intero investimento o parte di esso.		
Stress	Possibile rimborso al netto dei costi	€ 1.702	€ 1.810
	Rendimento medio per ciascun anno	-82,98%	-28,96%
Sfavorevole	Possibile rimborso al netto dei costi	€ 7.957	€ 7.533
	Rendimento medio per ciascun anno	-20,43%	-5,51%
Moderato	Possibile rimborso al netto dei costi	€ 10.392	€ 13.241
	Rendimento medio per ciascun anno	3,92%	5,77%
Favorevole	Possibile rimborso al netto dei costi	€ 15.174	€ 16.382
	Rendimento medio per ciascun anno	51,74%	10,38%
Scenari di decesso			
In caso di decesso dell'Assicurato	Possibile rimborso a favore dei vostri beneficiari al netto dei costi	€ 10.444	€ 13.307
In caso di decesso dell'Assicurato da infortunio	Possibile rimborso a favore dei vostri beneficiari al netto dei costi	€ 10.548	€ 13.439
In caso di decesso dell'Assicurato da infortunio per incidente stradale	Possibile rimborso a favore dei vostri beneficiari al netto dei costi	€ 10.652	€ 13.572

Le cifre riportate comprendono tutti i costi del prodotto in quanto tale, e comprendono i costi di distribuzione del prodotto. Le cifre non tengono conto della vostra situazione fiscale personale, che può incidere anch'essa sull'importo del rimborso.

Gli scenari sono una rappresentazione dei risultati dell'investimento che ragionevolmente potranno avverarsi, in condizioni di mercato sia favorevoli sia sfavorevoli. Varieranno a seconda della performance del mercato e del momento in cui è richiesto il riscatto. Si rappresentano anche i possibili risultati in caso di decesso ipotizzando lo scenario moderato.

Lo scenario di stress indica quale potrebbe essere l'importo rimborsato in circostanze di mercato estreme.

Quali sono i costi?

Andamento dei costi nel tempo

Le tabelle mostrano gli importi prelevati dall'investimento per coprire diversi tipi di costi. Tali importi dipendono dall'entità dell'investimento, dalla durata della detenzione del prodotto e dall'andamento del prodotto. Gli importi sono qui riportati a fini illustrativi e si basano su un importo esemplificativo dell'investimento e su diversi possibili periodi di investimento. Si è ipotizzato quanto segue:

- nel primo anno recupero dell'importo investito (rendimento annuo dello 0%). Per gli altri periodi di detenzione si è ipotizzato che il prodotto abbia la performance indicata nello scenario moderato;
- 10.000 EUR di investimento.

	In caso di uscita dopo 1 anno	In caso di uscita dopo 5 anni
Costi totali	€ 203	€ 1.154
Incidenza annuale dei costi (*)	2,03%	2,07% ogni anno

(*) Dimostra come i costi riducano ogni anno il rendimento nel corso del periodo di detenzione. Ad esempio, se il riscatto avviene nel periodo di detenzione raccomandato, si prevede che il rendimento medio annuo sarà pari al 7,84% prima dei costi e al 5,77% al netto dei costi. Una parte dei costi può essere condivisa con la persona che vende il prodotto per coprire i servizi che fornisce.

Composizione dei costi

Costi una tantum di ingresso o di uscita		Incidenza annuale dei costi in caso di uscita alla fine del periodo di detenzione raccomandato
Costi di ingresso	Costo percentuale per l'acquisizione del contratto. Questo importo è incluso nel premio che versate alla sottoscrizione. Comprende anche il costo di distribuzione del prodotto.	0,02%
Costi di uscita	Non addebitiamo una commissione di uscita per questo prodotto.	N/A
Costi correnti registrati ogni anno		
Commissioni di gestione e altri costi amministrativi o di esercizio	Costo percentuale sul valore del contratto comprensivo del costo per le maggiorazioni caso morte.	2,04%
Costi di transazione	0% del valore dell'investimento all'anno. Si tratta di una stima dei costi sostenuti per l'acquisto e la vendita degli investimenti sottostanti per il prodotto. L'importo effettivo varierà a seconda di quanto viene acquistato e venduto.	0,00%
Oneri accessori sostenuti in determinate condizioni		
Commissioni di performance	Si applicano costi percentuali in base all'eventuale maggior rendimento conseguito dal fondo esterno rispetto a un parametro di riferimento. L'importo effettivo varierà a seconda dell'andamento dell'investimento. La stima dei costi aggregati di cui sopra comprende la media degli ultimi 5 anni.	0,00%

Prodotto

Nome del prodotto: GENERTELLIFE MULTI SELECTION
Opzione di investimento: iShares MSCI Europe SRI UCITS ETF ACC EUR
ISIN: IE00B52VJ196
Data del documento: 02/01/2023

Cos'è questa opzione d'investimento?

Obiettivi: Per le informazioni specifiche, relative ad obiettivi e politica di investimento della presente opzione di investimento, si rimanda al KID (redatto dalla Società emittente) presente sul sito di Genertellife all'indirizzo web <https://www.genertel.it/partner/genertellife/First-Advisory/>
Investitori al dettaglio cui si intende commercializzare l'opzione di investimento: Il prodotto, nel suo complesso, è rivolto a clienti con un'esigenza di investimento, un orizzonte temporale almeno breve, un profilo di rischio almeno medio basso e conoscenza o esperienza almeno dei prodotti di investimento assicurativi collegati sia a fondi esterni sia a gestioni separate.

Quali sono i rischi e qual è il potenziale rendimento?



L'indicatore di rischio presuppone che l'opzione d'investimento sia mantenuta per 5 anni. Non è possibile disinvestire nel primo anno.

L'indicatore di rischio è un'indicazione orientativa del livello di rischio di questa opzione di investimento rispetto ad altre opzioni. Esso esprime la probabilità che il prodotto subisca perdite monetarie a causa di movimenti sul mercato o a causa della nostra incapacità di pagarvi quanto dovuto. Abbiamo classificato questa opzione di investimento al livello 4 su 7 che corrisponde alla classe di rischio media. Ciò significa che le perdite potenziali dovute alla performance futura dell'opzione di investimento sono classificate nel livello medio e che è molto improbabile che le cattive condizioni di mercato influenzino la nostra capacità di pagarvi quanto dovuto.

Scenari di performance

Il possibile rimborso dipenderà dall'andamento futuro dei mercati, che è incerto e non può essere previsto con esattezza. Lo scenario sfavorevole, lo scenario moderato e lo scenario favorevole riportati sono illustrazioni basate sulla performance peggiore, la performance media e la performance migliore del prodotto negli ultimi 10 anni. Nel futuro i mercati potrebbero avere un andamento molto diverso.

Periodo di detenzione raccomandato: 5 anni Esempio di investimento: € 10.000 Premio assicurativo: 5,46 €		In caso di uscita dopo 1 anno	In caso di uscita dopo 5 anni
Scenari di sopravvivenza			
Minimo	Non esiste un rendimento minimo garantito in caso di riscatto. Potreste perdere il vostro intero investimento o parte di esso.		
Stress	Possibile rimborso al netto dei costi	€ 2.372	€ 2.144
	Rendimento medio per ciascun anno	-76,28%	-26,51%
Sfavorevole	Possibile rimborso al netto dei costi	€ 8.327	€ 7.472
	Rendimento medio per ciascun anno	-16,73%	-5,66%
Moderato	Possibile rimborso al netto dei costi	€ 10.778	€ 13.274
	Rendimento medio per ciascun anno	7,78%	5,83%
Favorevole	Possibile rimborso al netto dei costi	€ 14.083	€ 16.910
	Rendimento medio per ciascun anno	40,83%	11,08%
Scenari di decesso			
In caso di decesso dell'Assicurato	Possibile rimborso a favore dei vostri beneficiari al netto dei costi	€ 10.832	€ 13.340
In caso di decesso dell'Assicurato da infortunio	Possibile rimborso a favore dei vostri beneficiari al netto dei costi	€ 10.940	€ 13.473
In caso di decesso dell'Assicurato da infortunio per incidente stradale	Possibile rimborso a favore dei vostri beneficiari al netto dei costi	€ 11.048	€ 13.605

Le cifre riportate comprendono tutti i costi del prodotto in quanto tale, e comprendono i costi di distribuzione del prodotto. Le cifre non tengono conto della vostra situazione fiscale personale, che può incidere anch'essa sull'importo del rimborso.

Gli scenari sono una rappresentazione dei risultati dell'investimento che ragionevolmente potranno avverarsi, in condizioni di mercato sia favorevoli sia sfavorevoli. Varieranno a seconda della performance del mercato e del momento in cui è richiesto il riscatto. Si rappresentano anche i possibili risultati in caso di decesso ipotizzando lo scenario moderato.

Lo scenario di stress indica quale potrebbe essere l'importo rimborsato in circostanze di mercato estreme.

Quali sono i costi?

Andamento dei costi nel tempo

Le tabelle mostrano gli importi prelevati dall'investimento per coprire diversi tipi di costi. Tali importi dipendono dall'entità dell'investimento, dalla durata della detenzione del prodotto e dall'andamento del prodotto. Gli importi sono qui riportati a fini illustrativi e si basano su un importo esemplificativo dell'investimento e su diversi possibili periodi di investimento. Si è ipotizzato quanto segue:

- nel primo anno recupero dell'importo investito (rendimento annuo dello 0%). Per gli altri periodi di detenzione si è ipotizzato che il prodotto abbia la performance indicata nello scenario moderato;

- 10.000 EUR di investimento.

	In caso di uscita dopo 1 anno	In caso di uscita dopo 5 anni
Costi totali	€ 171	€ 974
Incidenza annuale dei costi (*)	1,71%	1,73% ogni anno

(*) Dimostra come i costi riducano ogni anno il rendimento nel corso del periodo di detenzione. Ad esempio, se il riscatto avviene nel periodo di detenzione raccomandato, si prevede che il rendimento medio annuo sarà pari al 7,56% prima dei costi e al 5,83% al netto dei costi. Una parte dei costi può essere condivisa con la persona che vende il prodotto per coprire i servizi che fornisce.

Composizione dei costi

Costi una tantum di ingresso o di uscita		Incidenza annuale dei costi in caso di uscita alla fine del periodo di detenzione raccomandato
Costi di ingresso	Costo percentuale per l'acquisizione del contratto. Questo importo è incluso nel premio che versate alla sottoscrizione. Comprende anche il costo di distribuzione del prodotto.	0,02%
Costi di uscita	Non addebitiamo una commissione di uscita per questo prodotto.	N/A
Costi correnti registrati ogni anno		
Commissioni di gestione e altri costi amministrativi o di esercizio	Costo percentuale sul valore del contratto comprensivo del costo per le maggiorazioni caso morte.	1,71%
Costi di transazione	0% del valore dell'investimento all'anno. Si tratta di una stima dei costi sostenuti per l'acquisto e la vendita degli investimenti sottostanti per il prodotto. L'importo effettivo varierà a seconda di quanto viene acquistato e venduto.	0,00%
Oneri accessori sostenuti in determinate condizioni		
Commissioni di performance	Si applicano costi percentuali in base all'eventuale maggior rendimento conseguito dal fondo esterno rispetto a un parametro di riferimento. L'importo effettivo varierà a seconda dell'andamento dell'investimento. La stima dei costi aggregati di cui sopra comprende la media degli ultimi 5 anni.	0,00%

Prodotto

Nome del prodotto: GENERTELLIFE MULTI SELECTION
Opzione di investimento: iShares MSCI Japan UCITS ETF ACC EUR Hdg
ISIN: IE00B42Z5J44
Data del documento: 02/01/2023

Cos'è questa opzione d'investimento?

Obiettivi: Per le informazioni specifiche, relative ad obiettivi e politica di investimento della presente opzione di investimento, si rimanda al KID (redatto dalla Società emittente) presente sul sito di Genertellife all'indirizzo web <https://www.genertel.it/partner/genertellife/First-Advisory/>

Investitori al dettaglio cui si intende commercializzare l'opzione di investimento: Il prodotto, nel suo complesso, è rivolto a clienti con un'esigenza di investimento, un orizzonte temporale almeno breve, un profilo di rischio almeno medio basso e conoscenza o esperienza almeno dei prodotti di investimento assicurativi collegati sia a fondi esterni sia a gestioni separate.

Quali sono i rischi e qual è il potenziale rendimento?



L'indicatore di rischio presuppone che l'opzione d'investimento sia mantenuta per 5 anni. Non è possibile disinvestire nel primo anno.

L'indicatore di rischio è un'indicazione orientativa del livello di rischio di questa opzione di investimento rispetto ad altre opzioni. Esso esprime la probabilità che il prodotto subisca perdite monetarie a causa di movimenti sul mercato o a causa della nostra incapacità di pagarvi quanto dovuto.

Abbiamo classificato questa opzione di investimento al livello 4 su 7 che corrisponde alla classe di rischio media. Ciò significa che le perdite potenziali dovute alla performance futura dell'opzione di investimento sono classificate nel livello medio e che è molto improbabile che le cattive condizioni di mercato influenzino la nostra capacità di pagarvi quanto dovuto.

Scenari di performance

Il possibile rimborso dipenderà dall'andamento futuro dei mercati, che è incerto e non può essere previsto con esattezza. Lo scenario sfavorevole, lo scenario moderato e lo scenario favorevole riportati sono illustrazioni basate sulla performance peggiore, la performance media e la performance migliore del prodotto negli ultimi 10 anni. Nel futuro i mercati potrebbero avere un andamento molto diverso.

Periodo di detenzione raccomandato: 5 anni Esempio di investimento: € 10.000 Premio assicurativo: 5,45 €		In caso di uscita dopo 1 anno	In caso di uscita dopo 5 anni
Scenari di sopravvivenza			
Minimo	Non esiste un rendimento minimo garantito in caso di riscatto. Potreste perdere il vostro intero investimento o parte di esso.		
Stress	Possibile rimborso al netto dei costi	€ 3.542	€ 2.742
	Rendimento medio per ciascun anno	-64,58%	-22,80%
Sfavorevole	Possibile rimborso al netto dei costi	€ 7.369	€ 8.313
	Rendimento medio per ciascun anno	-26,31%	-3,63%
Moderato	Possibile rimborso al netto dei costi	€ 10.758	€ 12.242
	Rendimento medio per ciascun anno	7,58%	4,13%
Favorevole	Possibile rimborso al netto dei costi	€ 15.853	€ 21.472
	Rendimento medio per ciascun anno	58,53%	16,51%
Scenari di decesso			
In caso di decesso dell'Assicurato	Possibile rimborso a favore dei vostri beneficiari al netto dei costi	€ 10.812	€ 12.303
In caso di decesso dell'Assicurato da infortunio	Possibile rimborso a favore dei vostri beneficiari al netto dei costi	€ 10.920	€ 12.425
In caso di decesso dell'Assicurato da infortunio per incidente stradale	Possibile rimborso a favore dei vostri beneficiari al netto dei costi	€ 11.027	€ 12.548

Le cifre riportate comprendono tutti i costi del prodotto in quanto tale, e comprendono i costi di distribuzione del prodotto. Le cifre non tengono conto della vostra situazione fiscale personale, che può incidere anch'essa sull'importo del rimborso.

Gli scenari sono una rappresentazione dei risultati dell'investimento che ragionevolmente potranno avverarsi, in condizioni di mercato sia favorevoli sia sfavorevoli. Varieranno a seconda della performance del mercato e del momento in cui è richiesto il riscatto. Si rappresentano anche i possibili risultati in caso di decesso ipotizzando lo scenario moderato.

Lo scenario di stress indica quale potrebbe essere l'importo rimborsato in circostanze di mercato estreme.

Quali sono i costi?

Andamento dei costi nel tempo

Le tabelle mostrano gli importi prelevati dall'investimento per coprire diversi tipi di costi. Tali importi dipendono dall'entità dell'investimento, dalla durata della detenzione del prodotto e dall'andamento del prodotto. Gli importi sono qui riportati a fini illustrativi e si basano su un importo esemplificativo dell'investimento e su diversi possibili periodi di investimento. Si è ipotizzato quanto segue:

- nel primo anno recupero dell'importo investito (rendimento annuo dello 0%). Per gli altri periodi di detenzione si è ipotizzato che il prodotto abbia la performance indicata nello scenario moderato;
- 10.000 EUR di investimento.

	In caso di uscita dopo 1 anno	In caso di uscita dopo 5 anni
Costi totali	€ 198	€ 1.088
Incidenza annuale dei costi (*)	1,98%	1,98% ogni anno

(*) Dimostra come i costi riducano ogni anno il rendimento nel corso del periodo di detenzione. Ad esempio, se il riscatto avviene nel periodo di detenzione raccomandato, si prevede che il rendimento medio annuo sarà pari al 6,11% prima dei costi e al 4,13% al netto dei costi. Una parte dei costi può essere condivisa con la persona che vende il prodotto per coprire i servizi che fornisce.

Composizione dei costi

Costi una tantum di ingresso o di uscita		Incidenza annuale dei costi in caso di uscita alla fine del periodo di detenzione raccomandato
Costi di ingresso	Costo percentuale per l'acquisizione del contratto. Questo importo è incluso nel premio che versate alla sottoscrizione. Comprende anche il costo di distribuzione del prodotto.	0,02%
Costi di uscita	Non addebitiamo una commissione di uscita per questo prodotto.	N/A
Costi correnti registrati ogni anno		
Commissioni di gestione e altri costi amministrativi o di esercizio	Costo percentuale sul valore del contratto comprensivo del costo per le maggiorazioni caso morte.	1,96%
Costi di transazione	0% del valore dell'investimento all'anno. Si tratta di una stima dei costi sostenuti per l'acquisto e la vendita degli investimenti sottostanti per il prodotto. L'importo effettivo varierà a seconda di quanto viene acquistato e venduto.	0,00%
Oneri accessori sostenuti in determinate condizioni		
Commissioni di performance	Si applicano costi percentuali in base all'eventuale maggior rendimento conseguito dal fondo esterno rispetto a un parametro di riferimento. L'importo effettivo varierà a seconda dell'andamento dell'investimento. La stima dei costi aggregati di cui sopra comprende la media degli ultimi 5 anni.	0,00%

Prodotto

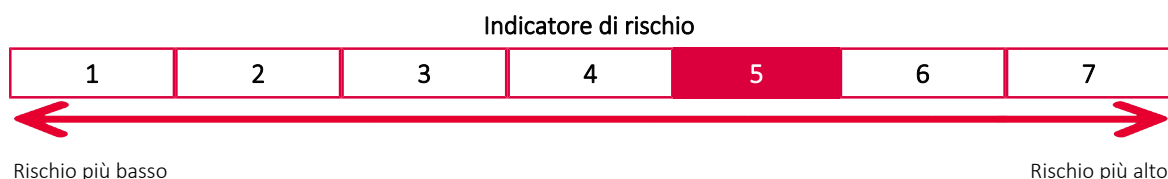
Nome del prodotto: GENERTELLIFE MULTI SELECTION
 Opzione di investimento: iShares MSCI Korea UCITS ETF ACC USD
 ISIN: IE00B5W4TY14
 Data del documento: 02/01/2023

Cos'è questa opzione d'investimento?

Obiettivi: Per le informazioni specifiche, relative ad obiettivi e politica di investimento della presente opzione di investimento, si rimanda al KID (redatto dalla Società emittente) presente sul sito di Genertellife all'indirizzo web <https://www.genertel.it/partner/genertellife/First-Advisory/>

Investitori al dettaglio cui si intende commercializzare l'opzione di investimento: Il prodotto, nel suo complesso, è rivolto a clienti con un'esigenza di investimento, un orizzonte temporale almeno breve, un profilo di rischio almeno medio basso e conoscenza o esperienza almeno dei prodotti di investimento assicurativi collegati sia a fondi esterni sia a gestioni separate.

Quali sono i rischi e qual è il potenziale rendimento?



L'indicatore di rischio presuppone che l'opzione d'investimento sia mantenuta per 5 anni. Non è possibile disinvestire nel primo anno.

L'indicatore di rischio è un'indicazione orientativa del livello di rischio di questa opzione di investimento rispetto ad altre opzioni. Esso esprime la probabilità che il prodotto subisca perdite monetarie a causa di movimenti sul mercato o a causa della nostra incapacità di pagarvi quanto dovuto.

Abbiamo classificato questa opzione di investimento al livello 5 su 7 che corrisponde alla classe di rischio medio-alta. Ciò significa che le perdite potenziali dovute alla performance futura dell'opzione di investimento sono classificate nel livello medio-alto e che è molto improbabile che le cattive condizioni di mercato influenzino la nostra capacità di pagarvi quanto dovuto.

Scenari di performance

Il possibile rimborso dipenderà dall'andamento futuro dei mercati, che è incerto e non può essere previsto con esattezza. Lo scenario sfavorevole, lo scenario moderato e lo scenario favorevole riportati sono illustrazioni basate sulla performance peggiore, la performance media e la performance migliore del prodotto negli ultimi 10 anni. Nel futuro i mercati potrebbero avere un andamento molto diverso.

Periodo di detenzione raccomandato: 5 anni Esempio di investimento: € 10.000		In caso di uscita dopo 1 anno	In caso di uscita dopo 5 anni
Premio assicurativo: 5,26 €			
Scenari di sopravvivenza			
Minimo	Non esiste un rendimento minimo garantito in caso di riscatto. Potreste perdere il vostro intero investimento o parte di esso.		
Stress	Possibile rimborso al netto dei costi	€ 1.008	€ 1.051
	Rendimento medio per ciascun anno	-89,92%	-36,27%
Sfavorevole	Possibile rimborso al netto dei costi	€ 6.920	€ 5.757
	Rendimento medio per ciascun anno	-30,80%	-10,46%
Moderato	Possibile rimborso al netto dei costi	€ 10.378	€ 12.910
	Rendimento medio per ciascun anno	3,78%	5,24%
Favorevole	Possibile rimborso al netto dei costi	€ 17.434	€ 18.494
	Rendimento medio per ciascun anno	74,34%	13,08%
Scenari di decesso			
In caso di decesso dell'Assicurato	Possibile rimborso a favore dei vostri beneficiari al netto dei costi	€ 10.430	€ 12.975
In caso di decesso dell'Assicurato da infortunio	Possibile rimborso a favore dei vostri beneficiari al netto dei costi	€ 10.534	€ 13.104
In caso di decesso dell'Assicurato da infortunio per incidente stradale	Possibile rimborso a favore dei vostri beneficiari al netto dei costi	€ 10.638	€ 13.233

Le cifre riportate comprendono tutti i costi del prodotto in quanto tale, e comprendono i costi di distribuzione del prodotto. Le cifre non tengono conto della vostra situazione fiscale personale, che può incidere anch'essa sull'importo del rimborso.

Gli scenari sono una rappresentazione dei risultati dell'investimento che ragionevolmente potranno avverarsi, in condizioni di mercato sia favorevoli sia sfavorevoli. Varieranno a seconda della performance del mercato e del momento in cui è richiesto il riscatto. Si rappresentano anche i possibili risultati in caso di decesso ipotizzando lo scenario moderato.

Lo scenario di stress indica quale potrebbe essere l'importo rimborsato in circostanze di mercato estreme.

Quali sono i costi?

Andamento dei costi nel tempo

Le tabelle mostrano gli importi prelevati dall'investimento per coprire diversi tipi di costi. Tali importi dipendono dall'entità dell'investimento, dalla durata della detenzione del prodotto e dall'andamento del prodotto. Gli importi sono qui riportati a fini illustrativi e si basano su un importo esemplificativo dell'investimento e su diversi possibili periodi di investimento. Si è ipotizzato quanto segue:

- nel primo anno recupero dell'importo investito (rendimento annuo dello 0%). Per gli altri periodi di detenzione si è ipotizzato che il prodotto abbia la performance indicata nello scenario moderato;
- 10.000 EUR di investimento.

	In caso di uscita dopo 1 anno	In caso di uscita dopo 5 anni
Costi totali	€ 180	€ 994
Incidenza annuale dei costi (*)	1,80%	1,81% ogni anno

(*) Dimostra come i costi riducano ogni anno il rendimento nel corso del periodo di detenzione. Ad esempio, se il riscatto avviene nel periodo di detenzione raccomandato, si prevede che il rendimento medio annuo sarà pari al 7,05% prima dei costi e al 5,24% al netto dei costi. Una parte dei costi può essere condivisa con la persona che vende il prodotto per coprire i servizi che fornisce.

Composizione dei costi

Costi una tantum di ingresso o di uscita		Incidenza annuale dei costi in caso di uscita alla fine del periodo di detenzione raccomandato
Costi di ingresso	Costo percentuale per l'acquisizione del contratto. Questo importo è incluso nel premio che versate alla sottoscrizione. Comprende anche il costo di distribuzione del prodotto.	0,02%
Costi di uscita	Non addebitiamo una commissione di uscita per questo prodotto.	N/A
Costi correnti registrati ogni anno		
Commissioni di gestione e altri costi amministrativi o di esercizio	Costo percentuale sul valore del contratto comprensivo del costo per le maggiorazioni caso morte.	1,79%
Costi di transazione	0% del valore dell'investimento all'anno. Si tratta di una stima dei costi sostenuti per l'acquisto e la vendita degli investimenti sottostanti per il prodotto. L'importo effettivo varierà a seconda di quanto viene acquistato e venduto.	0,00%
Oneri accessori sostenuti in determinate condizioni		
Commissioni di performance	Si applicano costi percentuali in base all'eventuale maggior rendimento conseguito dal fondo esterno rispetto a un parametro di riferimento. L'importo effettivo varierà a seconda dell'andamento dell'investimento. La stima dei costi aggregati di cui sopra comprende la media degli ultimi 5 anni.	0,00%

Prodotto

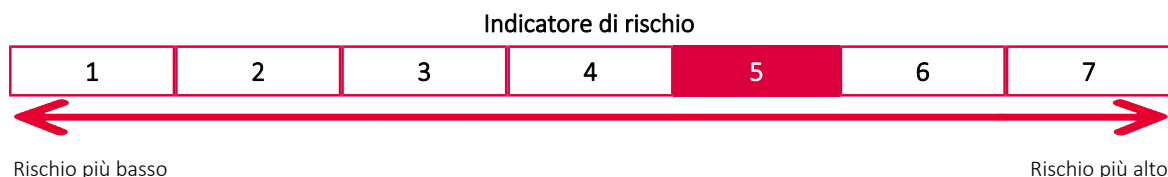
Nome del prodotto: GENERTELLIFE MULTI SELECTION
 Opzione di investimento: iShares MSCI Mexico Capped UCITS ETF ACC USD
 ISIN: IE00B5WHFQ43
 Data del documento: 02/01/2023

Cos'è questa opzione d'investimento?

Obiettivi: Per le informazioni specifiche, relative ad obiettivi e politica di investimento della presente opzione di investimento, si rimanda al KID (redatto dalla Società emittente) presente sul sito di Genertellife all'indirizzo web <https://www.genertel.it/partner/genertellife/First-Advisory/>

Investitori al dettaglio cui si intende commercializzare l'opzione di investimento: Il prodotto, nel suo complesso, è rivolto a clienti con un'esigenza di investimento, un orizzonte temporale almeno breve, un profilo di rischio almeno medio basso e conoscenza o esperienza almeno dei prodotti di investimento assicurativi collegati sia a fondi esterni sia a gestioni separate.

Quali sono i rischi e qual è il potenziale rendimento?



L'indicatore di rischio presuppone che l'opzione d'investimento sia mantenuta per 5 anni. Non è possibile disinvestire nel primo anno.

L'indicatore di rischio è un'indicazione orientativa del livello di rischio di questa opzione di investimento rispetto ad altre opzioni. Esso esprime la probabilità che il prodotto subisca perdite monetarie a causa di movimenti sul mercato o a causa della nostra incapacità di pagarvi quanto dovuto.

Abbiamo classificato questa opzione di investimento al livello 5 su 7 che corrisponde alla classe di rischio medio-alta. Ciò significa che le perdite potenziali dovute alla performance futura dell'opzione di investimento sono classificate nel livello medio-alto e che è molto improbabile che le cattive condizioni di mercato influenzino la nostra capacità di pagarvi quanto dovuto.

Scenari di performance

Il possibile rimborso dipenderà dall'andamento futuro dei mercati, che è incerto e non può essere previsto con esattezza. Lo scenario sfavorevole, lo scenario moderato e lo scenario favorevole riportati sono illustrazioni basate sulla performance peggiore, la performance media e la performance migliore del prodotto negli ultimi 10 anni. Nel futuro i mercati potrebbero avere un andamento molto diverso.

Periodo di detenzione raccomandato: 5 anni Esempio di investimento: € 10.000		In caso di uscita dopo 1 anno	In caso di uscita dopo 5 anni
Premio assicurativo: 4,86 €			
Scenari di sopravvivenza			
Minimo	Non esiste un rendimento minimo garantito in caso di riscatto. Potreste perdere il vostro intero investimento o parte di esso.		
Stress	Possibile rimborso al netto dei costi	€ 1.296	€ 764
	Rendimento medio per ciascun anno	-87,04%	-40,21%
Sfavorevole	Possibile rimborso al netto dei costi	€ 6.841	€ 5.018
	Rendimento medio per ciascun anno	-31,59%	-12,88%
Moderato	Possibile rimborso al netto dei costi	€ 9.601	€ 8.322
	Rendimento medio per ciascun anno	-3,99%	-3,61%
Favorevole	Possibile rimborso al netto dei costi	€ 15.591	€ 11.160
	Rendimento medio per ciascun anno	55,91%	2,22%
Scenari di decesso			
In caso di decesso dell'Assicurato	Possibile rimborso a favore dei vostri beneficiari al netto dei costi	€ 9.649	€ 8.364
In caso di decesso dell'Assicurato da infortunio	Possibile rimborso a favore dei vostri beneficiari al netto dei costi	€ 9.745	€ 8.447
In caso di decesso dell'Assicurato da infortunio per incidente stradale	Possibile rimborso a favore dei vostri beneficiari al netto dei costi	€ 9.841	€ 8.530

Le cifre riportate comprendono tutti i costi del prodotto in quanto tale, e comprendono i costi di distribuzione del prodotto. Le cifre non tengono conto della vostra situazione fiscale personale, che può incidere anch'essa sull'importo del rimborso.

Gli scenari sono una rappresentazione dei risultati dell'investimento che ragionevolmente potranno avverarsi, in condizioni di mercato sia favorevoli sia sfavorevoli. Varieranno a seconda della performance del mercato e del momento in cui è richiesto il riscatto. Si rappresentano anche i possibili risultati in caso di decesso ipotizzando lo scenario moderato.

Lo scenario di stress indica quale potrebbe essere l'importo rimborsato in circostanze di mercato estreme.

Quali sono i costi?

Andamento dei costi nel tempo

Le tabelle mostrano gli importi prelevati dall'investimento per coprire diversi tipi di costi. Tali importi dipendono dall'entità dell'investimento, dalla durata della detenzione del prodotto e dall'andamento del prodotto. Gli importi sono qui riportati a fini illustrativi e si basano su un importo esemplificativo dell'investimento e su diversi possibili periodi di investimento. Si è ipotizzato quanto segue:

- nel primo anno recupero dell'importo investito (rendimento annuo dello 0%). Per gli altri periodi di detenzione si è ipotizzato che il prodotto abbia la performance indicata nello scenario moderato;
- 10.000 EUR di investimento.

	In caso di uscita dopo 1 anno	In caso di uscita dopo 5 anni
Costi totali	€ 200	€ 862
Incidenza annuale dei costi (*)	2,00%	1,85% ogni anno

(*) Dimostra come i costi riducano ogni anno il rendimento nel corso del periodo di detenzione. Ad esempio, se il riscatto avviene nel periodo di detenzione raccomandato, si prevede che il rendimento medio annuo sarà pari al -1,76% prima dei costi e al -3,61% al netto dei costi. Una parte dei costi può essere condivisa con la persona che vende il prodotto per coprire i servizi che fornisce.

Composizione dei costi

Costi una tantum di ingresso o di uscita		Incidenza annuale dei costi in caso di uscita alla fine del periodo di detenzione raccomandato
Costi di ingresso	Costo percentuale per l'acquisizione del contratto. Questo importo è incluso nel premio che versate alla sottoscrizione. Comprende anche il costo di distribuzione del prodotto.	0,02%
Costi di uscita	Non addebitiamo una commissione di uscita per questo prodotto.	N/A
Costi correnti registrati ogni anno		
Commissioni di gestione e altri costi amministrativi o di esercizio	Costo percentuale sul valore del contratto comprensivo del costo per le maggiorazioni caso morte.	1,83%
Costi di transazione	0% del valore dell'investimento all'anno. Si tratta di una stima dei costi sostenuti per l'acquisto e la vendita degli investimenti sottostanti per il prodotto. L'importo effettivo varierà a seconda di quanto viene acquistato e venduto.	0,00%
Oneri accessori sostenuti in determinate condizioni		
Commissioni di performance	Si applicano costi percentuali in base all'eventuale maggior rendimento conseguito dal fondo esterno rispetto a un parametro di riferimento. L'importo effettivo varierà a seconda dell'andamento dell'investimento. La stima dei costi aggregati di cui sopra comprende la media degli ultimi 5 anni.	0,00%

Prodotto

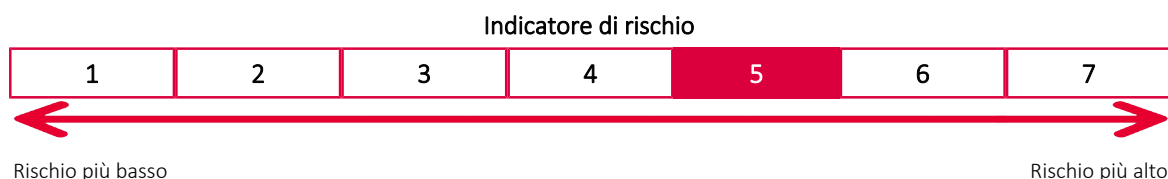
Nome del prodotto: GENERTELLIFE MULTI SELECTION
Opzione di investimento: iShares MSCI USA Small Cap UCITS ETF ACC USD
ISIN: IE00B3VWM098
Data del documento: 02/01/2023

Cos'è questa opzione d'investimento?

Obiettivi: Per le informazioni specifiche, relative ad obiettivi e politica di investimento della presente opzione di investimento, si rimanda al KID (redatto dalla Società emittente) presente sul sito di Genertellife all'indirizzo web <https://www.genertel.it/partner/genertellife/First-Advisory/>

Investitori al dettaglio cui si intende commercializzare l'opzione di investimento: Il prodotto, nel suo complesso, è rivolto a clienti con un'esigenza di investimento, un orizzonte temporale almeno breve, un profilo di rischio almeno medio basso e conoscenza o esperienza almeno dei prodotti di investimento assicurativi collegati sia a fondi esterni sia a gestioni separate.

Quali sono i rischi e qual è il potenziale rendimento?



L'indicatore di rischio presuppone che l'opzione d'investimento sia mantenuta per 5 anni. Non è possibile disinvestire nel primo anno.

L'indicatore di rischio è un'indicazione orientativa del livello di rischio di questa opzione di investimento rispetto ad altre opzioni. Esso esprime la probabilità che il prodotto subisca perdite monetarie a causa di movimenti sul mercato o a causa della nostra incapacità di pagarvi quanto dovuto.

Abbiamo classificato questa opzione di investimento al livello 5 su 7 che corrisponde alla classe di rischio medio-alta. Ciò significa che le perdite potenziali dovute alla performance futura dell'opzione di investimento sono classificate nel livello medio-alto e che è molto improbabile che le cattive condizioni di mercato influenzino la nostra capacità di pagarvi quanto dovuto.

Scenari di performance

Il possibile rimborso dipenderà dall'andamento futuro dei mercati, che è incerto e non può essere previsto con esattezza. Lo scenario sfavorevole, lo scenario moderato e lo scenario favorevole riportati sono illustrazioni basate sulla performance peggiore, la performance media e la performance migliore del prodotto negli ultimi 10 anni. Nel futuro i mercati potrebbero avere un andamento molto diverso.

Periodo di detenzione raccomandato: 5 anni		In caso di uscita dopo 1 anno	In caso di uscita dopo 5 anni
Esempio di investimento: € 10.000			
Premio assicurativo: 5,7 €			
Scenari di sopravvivenza			
Minimo	Non esiste un rendimento minimo garantito in caso di riscatto. Potreste perdere il vostro intero investimento o parte di esso.		
Stress	Possibile rimborso al netto dei costi	€ 562	€ 568
	Rendimento medio per ciascun anno	-94,38%	-43,66%
Sfavorevole	Possibile rimborso al netto dei costi	€ 7.589	€ 8.624
	Rendimento medio per ciascun anno	-24,11%	-2,92%
Moderato	Possibile rimborso al netto dei costi	€ 11.255	€ 16.153
	Rendimento medio per ciascun anno	12,55%	10,06%
Favorevole	Possibile rimborso al netto dei costi	€ 17.869	€ 20.515
	Rendimento medio per ciascun anno	78,69%	15,46%
Scenari di decesso			
In caso di decesso dell'Assicurato	Possibile rimborso a favore dei vostri beneficiari al netto dei costi	€ 11.311	€ 16.234
In caso di decesso dell'Assicurato da infortunio	Possibile rimborso a favore dei vostri beneficiari al netto dei costi	€ 11.424	€ 16.396
In caso di decesso dell'Assicurato da infortunio per incidente stradale	Possibile rimborso a favore dei vostri beneficiari al netto dei costi	€ 11.536	€ 16.557

Le cifre riportate comprendono tutti i costi del prodotto in quanto tale, e comprendono i costi di distribuzione del prodotto. Le cifre non tengono conto della vostra situazione fiscale personale, che può incidere anch'essa sull'importo del rimborso.

Gli scenari sono una rappresentazione dei risultati dell'investimento che ragionevolmente potranno avverarsi, in condizioni di mercato sia favorevoli sia sfavorevoli. Varieranno a seconda della performance del mercato e del momento in cui è richiesto il riscatto. Si rappresentano anche i possibili risultati in caso di decesso ipotizzando lo scenario moderato.

Lo scenario di stress indica quale potrebbe essere l'importo rimborsato in circostanze di mercato estreme.

Quali sono i costi?

Andamento dei costi nel tempo

Le tabelle mostrano gli importi prelevati dall'investimento per coprire diversi tipi di costi. Tali importi dipendono dall'entità dell'investimento, dalla durata della detenzione del prodotto e dall'andamento del prodotto. Gli importi sono qui riportati a fini illustrativi e si basano su un importo esemplificativo dell'investimento e su diversi possibili periodi di investimento. Si è ipotizzato quanto segue:

- nel primo anno recupero dell'importo investito (rendimento annuo dello 0%). Per gli altri periodi di detenzione si è ipotizzato che il prodotto abbia la performance indicata nello scenario moderato;
- 10.000 EUR di investimento.

	In caso di uscita dopo 1 anno	In caso di uscita dopo 5 anni
Costi totali	€ 185	€ 1.211
Incidenza annuale dei costi (*)	1,85%	1,95% ogni anno

(*) Dimostra come i costi riducano ogni anno il rendimento nel corso del periodo di detenzione. Ad esempio, se il riscatto avviene nel periodo di detenzione raccomandato, si prevede che il rendimento medio annuo sarà pari al 12,01% prima dei costi e al 10,06% al netto dei costi. Una parte dei costi può essere condivisa con la persona che vende il prodotto per coprire i servizi che fornisce.

Composizione dei costi

Costi una tantum di ingresso o di uscita		Incidenza annuale dei costi in caso di uscita alla fine del periodo di detenzione raccomandato
Costi di ingresso	Costo percentuale per l'acquisizione del contratto. Questo importo è incluso nel premio che versate alla sottoscrizione. Comprende anche il costo di distribuzione del prodotto.	0,02%
Costi di uscita	Non addebitiamo una commissione di uscita per questo prodotto.	N/A
Costi correnti registrati ogni anno		
Commissioni di gestione e altri costi amministrativi o di esercizio	Costo percentuale sul valore del contratto comprensivo del costo per le maggiorazioni caso morte.	1,93%
Costi di transazione	0% del valore dell'investimento all'anno. Si tratta di una stima dei costi sostenuti per l'acquisto e la vendita degli investimenti sottostanti per il prodotto. L'importo effettivo varierà a seconda di quanto viene acquistato e venduto.	0,00%
Oneri accessori sostenuti in determinate condizioni		
Commissioni di performance	Si applicano costi percentuali in base all'eventuale maggior rendimento conseguito dal fondo esterno rispetto a un parametro di riferimento. L'importo effettivo varierà a seconda dell'andamento dell'investimento. La stima dei costi aggregati di cui sopra comprende la media degli ultimi 5 anni.	0,00%

Prodotto

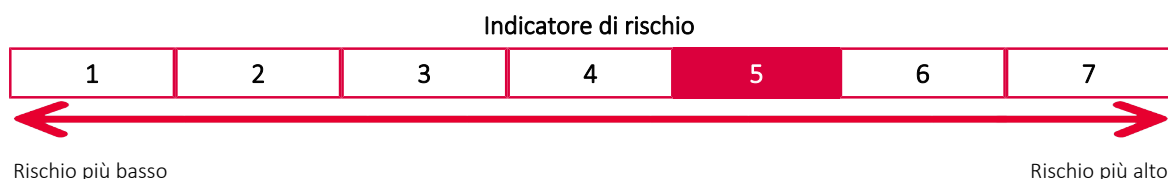
Nome del prodotto: GENERTELLIFE MULTI SELECTION
Opzione di investimento: iShares MSCI USA SRI UCITS ETF ACC USD
ISIN: IE00BYVJRR92
Data del documento: 02/01/2023

Cos'è questa opzione d'investimento?

Obiettivi: Per le informazioni specifiche, relative ad obiettivi e politica di investimento della presente opzione di investimento, si rimanda al KID (redatto dalla Società emittente) presente sul sito di Genertellife all'indirizzo web <https://www.genertel.it/partner/genertellife/First-Advisory/>

Investitori al dettaglio cui si intende commercializzare l'opzione di investimento: Il prodotto, nel suo complesso, è rivolto a clienti con un'esigenza di investimento, un orizzonte temporale almeno breve, un profilo di rischio almeno medio basso e conoscenza o esperienza almeno dei prodotti di investimento assicurativi collegati sia a fondi esterni sia a gestioni separate.

Quali sono i rischi e qual è il potenziale rendimento?



L'indicatore di rischio presuppone che l'opzione d'investimento sia mantenuta per 5 anni. Non è possibile disinvestire nel primo anno.

L'indicatore di rischio è un'indicazione orientativa del livello di rischio di questa opzione di investimento rispetto ad altre opzioni. Esso esprime la probabilità che il prodotto subisca perdite monetarie a causa di movimenti sul mercato o a causa della nostra incapacità di pagarvi quanto dovuto.

Abbiamo classificato questa opzione di investimento al livello 5 su 7 che corrisponde alla classe di rischio medio-alta. Ciò significa che le perdite potenziali dovute alla performance futura dell'opzione di investimento sono classificate nel livello medio-alto e che è molto improbabile che le cattive condizioni di mercato influenzino la nostra capacità di pagarvi quanto dovuto.

Scenari di performance

Il possibile rimborso dipenderà dall'andamento futuro dei mercati, che è incerto e non può essere previsto con esattezza. Lo scenario sfavorevole, lo scenario moderato e lo scenario favorevole riportati sono illustrazioni basate sulla performance peggiore, la performance media e la performance migliore del prodotto negli ultimi 10 anni. Nel futuro i mercati potrebbero avere un andamento molto diverso.

Periodo di detenzione raccomandato: 5 anni Esempio di investimento: € 10.000 Premio assicurativo: 5,84 €		In caso di uscita dopo 1 anno	In caso di uscita dopo 5 anni
Scenari di sopravvivenza			
Minimo	Non esiste un rendimento minimo garantito in caso di riscatto. Potreste perdere il vostro intero investimento o parte di esso.		
Stress	Possibile rimborso al netto dei costi	€ 855	€ 900
	Rendimento medio per ciascun anno	-91,45%	-38,22%
Sfavorevole	Possibile rimborso al netto dei costi	€ 8.013	€ 9.266
	Rendimento medio per ciascun anno	-19,87%	-1,51%
Moderato	Possibile rimborso al netto dei costi	€ 11.524	€ 18.346
	Rendimento medio per ciascun anno	15,24%	12,90%
Favorevole	Possibile rimborso al netto dei costi	€ 14.814	€ 23.430
	Rendimento medio per ciascun anno	48,14%	18,56%
Scenari di decesso			
In caso di decesso dell'Assicurato	Possibile rimborso a favore dei vostri beneficiari al netto dei costi	€ 11.582	€ 18.438
In caso di decesso dell'Assicurato da infortunio	Possibile rimborso a favore dei vostri beneficiari al netto dei costi	€ 11.697	€ 18.621
In caso di decesso dell'Assicurato da infortunio per incidente stradale	Possibile rimborso a favore dei vostri beneficiari al netto dei costi	€ 11.812	€ 18.805

Le cifre riportate comprendono tutti i costi del prodotto in quanto tale, e comprendono i costi di distribuzione del prodotto. Le cifre non tengono conto della vostra situazione fiscale personale, che può incidere anch'essa sull'importo del rimborso.

Gli scenari sono una rappresentazione dei risultati dell'investimento che ragionevolmente potranno avverarsi, in condizioni di mercato sia favorevoli sia sfavorevoli. Varieranno a seconda della performance del mercato e del momento in cui è richiesto il riscatto. Si rappresentano anche i possibili risultati in caso di decesso ipotizzando lo scenario moderato.

Lo scenario di stress indica quale potrebbe essere l'importo rimborsato in circostanze di mercato estreme.

Quali sono i costi?

Andamento dei costi nel tempo

Le tabelle mostrano gli importi prelevati dall'investimento per coprire diversi tipi di costi. Tali importi dipendono dall'entità dell'investimento, dalla durata della detenzione del prodotto e dall'andamento del prodotto. Gli importi sono qui riportati a fini illustrativi e si basano su un importo esemplificativo dell'investimento e su diversi possibili periodi di investimento. Si è ipotizzato quanto segue:

- nel primo anno recupero dell'importo investito (rendimento annuo dello 0%). Per gli altri periodi di detenzione si è ipotizzato che il prodotto abbia la performance indicata nello scenario moderato;
- 10.000 EUR di investimento.

	In caso di uscita dopo 1 anno	In caso di uscita dopo 5 anni
Costi totali	€ 158	€ 1.100
Incidenza annuale dei costi (*)	1,58%	1,69% ogni anno

(*) Dimostra come i costi riducano ogni anno il rendimento nel corso del periodo di detenzione. Ad esempio, se il riscatto avviene nel periodo di detenzione raccomandato, si prevede che il rendimento medio annuo sarà pari al 14,59% prima dei costi e al 12,9% al netto dei costi. Una parte dei costi può essere condivisa con la persona che vende il prodotto per coprire i servizi che fornisce.

Composizione dei costi

Costi una tantum di ingresso o di uscita		Incidenza annuale dei costi in caso di uscita alla fine del periodo di detenzione raccomandato
Costi di ingresso	Costo percentuale per l'acquisizione del contratto. Questo importo è incluso nel premio che versate alla sottoscrizione. Comprende anche il costo di distribuzione del prodotto.	0,02%
Costi di uscita	Non addebitiamo una commissione di uscita per questo prodotto.	N/A
Costi correnti registrati ogni anno		
Commissioni di gestione e altri costi amministrativi o di esercizio	Costo percentuale sul valore del contratto comprensivo del costo per le maggiorazioni caso morte.	1,67%
Costi di transazione	0% del valore dell'investimento all'anno. Si tratta di una stima dei costi sostenuti per l'acquisto e la vendita degli investimenti sottostanti per il prodotto. L'importo effettivo varierà a seconda di quanto viene acquistato e venduto.	0,00%
Oneri accessori sostenuti in determinate condizioni		
Commissioni di performance	Si applicano costi percentuali in base all'eventuale maggior rendimento conseguito dal fondo esterno rispetto a un parametro di riferimento. L'importo effettivo varierà a seconda dell'andamento dell'investimento. La stima dei costi aggregati di cui sopra comprende la media degli ultimi 5 anni.	0,00%

Prodotto

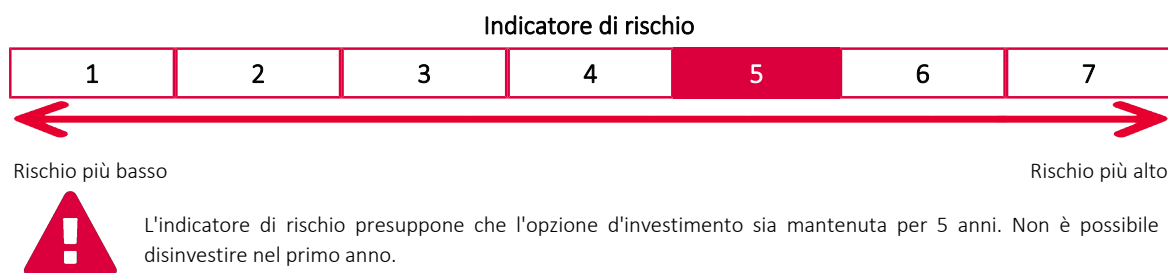
Nome del prodotto: GENERTELLIFE MULTI SELECTION
Opzione di investimento: iShares MSCI World Momentum Factor UCITS ETF ACC USD
ISIN: IE00BP3QZ825
Data del documento: 02/01/2023

Cos'è questa opzione d'investimento?

Obiettivi: Per le informazioni specifiche, relative ad obiettivi e politica di investimento della presente opzione di investimento, si rimanda al KID (redatto dalla Società emittente) presente sul sito di Genertellife all'indirizzo web <https://www.genertel.it/partner/genertellife/First-Advisory/>

Investitori al dettaglio cui si intende commercializzare l'opzione di investimento: Il prodotto, nel suo complesso, è rivolto a clienti con un'esigenza di investimento, un orizzonte temporale almeno breve, un profilo di rischio almeno medio basso e conoscenza o esperienza almeno dei prodotti di investimento assicurativi collegati sia a fondi esterni sia a gestioni separate.

Quali sono i rischi e qual è il potenziale rendimento?



L'indicatore di rischio è un'indicazione orientativa del livello di rischio di questa opzione di investimento rispetto ad altre opzioni. Esso esprime la probabilità che il prodotto subisca perdite monetarie a causa di movimenti sul mercato o a causa della nostra incapacità di pagarvi quanto dovuto.

Abbiamo classificato questa opzione di investimento al livello 5 su 7 che corrisponde alla classe di rischio medio-alta. Ciò significa che le perdite potenziali dovute alla performance futura dell'opzione di investimento sono classificate nel livello medio-alto e che è molto improbabile che le cattive condizioni di mercato influenzino la nostra capacità di pagarvi quanto dovuto.

Scenari di performance

Il possibile rimborso dipenderà dall'andamento futuro dei mercati, che è incerto e non può essere previsto con esattezza. Lo scenario sfavorevole, lo scenario moderato e lo scenario favorevole riportati sono illustrazioni basate sulla performance peggiore, la performance media e la performance migliore del prodotto negli ultimi 10 anni. Nel futuro i mercati potrebbero avere un andamento molto diverso.

Periodo di detenzione raccomandato: 5 anni		In caso di uscita dopo 1 anno	In caso di uscita dopo 5 anni
Esempio di investimento: € 10.000			
Premio assicurativo: 5,72 €			
Scenari di sopravvivenza			
Minimo	Non esiste un rendimento minimo garantito in caso di riscatto. Potreste perdere il vostro intero investimento o parte di esso.		
Stress	Possibile rimborso al netto dei costi	€ 1.441	€ 1.479
	Rendimento medio per ciascun anno	-85,59%	-31,77%
Sfavorevole	Possibile rimborso al netto dei costi	€ 9.000	€ 8.254
	Rendimento medio per ciascun anno	-10,00%	-3,76%
Moderato	Possibile rimborso al netto dei costi	€ 11.300	€ 18.258
	Rendimento medio per ciascun anno	13,00%	12,80%
Favorevole	Possibile rimborso al netto dei costi	€ 13.828	€ 21.755
	Rendimento medio per ciascun anno	38,28%	16,82%
Scenari di decesso			
In caso di decesso dell'Assicurato	Possibile rimborso a favore dei vostri beneficiari al netto dei costi	€ 11.357	€ 18.349
In caso di decesso dell'Assicurato da infortunio	Possibile rimborso a favore dei vostri beneficiari al netto dei costi	€ 11.470	€ 18.532
In caso di decesso dell'Assicurato da infortunio per incidente stradale	Possibile rimborso a favore dei vostri beneficiari al netto dei costi	€ 11.583	€ 18.714

Le cifre riportate comprendono tutti i costi del prodotto in quanto tale, e comprendono i costi di distribuzione del prodotto. Le cifre non tengono conto della vostra situazione fiscale personale, che può incidere anch'essa sull'importo del rimborso.

Gli scenari sono una rappresentazione dei risultati dell'investimento che ragionevolmente potranno avverarsi, in condizioni di mercato sia favorevoli sia sfavorevoli. Varieranno a seconda della performance del mercato e del momento in cui è richiesto il riscatto. Si rappresentano anche i possibili risultati in caso di decesso ipotizzando lo scenario moderato.

Lo scenario di stress indica quale potrebbe essere l'importo rimborsato in circostanze di mercato estreme.

Quali sono i costi?

Andamento dei costi nel tempo

Le tabelle mostrano gli importi prelevati dall'investimento per coprire diversi tipi di costi. Tali importi dipendono dall'entità dell'investimento, dalla durata della detenzione del prodotto e dall'andamento del prodotto. Gli importi sono qui riportati a fini illustrativi e si basano su un importo esemplificativo dell'investimento e su diversi possibili periodi di investimento. Si è ipotizzato quanto segue:

- nel primo anno recupero dell'importo investito (rendimento annuo dello 0%). Per gli altri periodi di detenzione si è ipotizzato che il prodotto abbia la performance indicata nello scenario moderato;

- 10.000 EUR di investimento.

	In caso di uscita dopo 1 anno	In caso di uscita dopo 5 anni
Costi totali	€ 188	€ 1.306
Incidenza annuale dei costi (*)	1,89%	2,03% ogni anno

(*) Dimostra come i costi riducano ogni anno il rendimento nel corso del periodo di detenzione. Ad esempio, se il riscatto avviene nel periodo di detenzione raccomandato, si prevede che il rendimento medio annuo sarà pari al 14,83% prima dei costi e al 12,8% al netto dei costi. Una parte dei costi può essere condivisa con la persona che vende il prodotto per coprire i servizi che fornisce.

Composizione dei costi

Costi una tantum di ingresso o di uscita		Incidenza annuale dei costi in caso di uscita alla fine del periodo di detenzione raccomandato
Costi di ingresso	Costo percentuale per l'acquisizione del contratto. Questo importo è incluso nel premio che versate alla sottoscrizione. Comprende anche il costo di distribuzione del prodotto.	0,02%
Costi di uscita	Non addebitiamo una commissione di uscita per questo prodotto.	N/A
Costi correnti registrati ogni anno		
Commissioni di gestione e altri costi amministrativi o di esercizio	Costo percentuale sul valore del contratto comprensivo del costo per le maggiorazioni caso morte.	2,01%
Costi di transazione	0% del valore dell'investimento all'anno. Si tratta di una stima dei costi sostenuti per l'acquisto e la vendita degli investimenti sottostanti per il prodotto. L'importo effettivo varierà a seconda di quanto viene acquistato e venduto.	0,00%
Oneri accessori sostenuti in determinate condizioni		
Commissioni di performance	Si applicano costi percentuali in base all'eventuale maggior rendimento conseguito dal fondo esterno rispetto a un parametro di riferimento. L'importo effettivo varierà a seconda dell'andamento dell'investimento. La stima dei costi aggregati di cui sopra comprende la media degli ultimi 5 anni.	0,00%

Prodotto

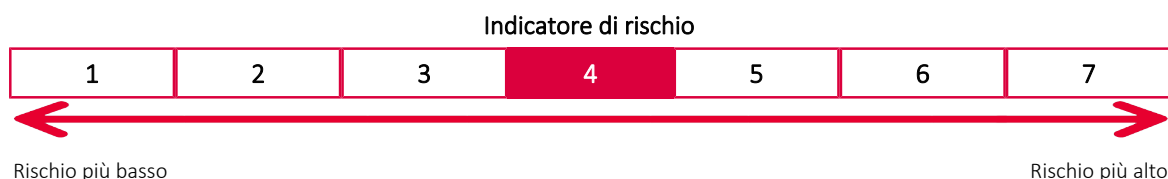
Nome del prodotto: GENERTELLIFE MULTI SELECTION
Opzione di investimento: iShares MSCI World SRI UCITS ETF ACC EUR
ISIN: IE00BYX2JD69
Data del documento: 02/01/2023

Cos'è questa opzione d'investimento?

Obiettivi: Per le informazioni specifiche, relative ad obiettivi e politica di investimento della presente opzione di investimento, si rimanda al KID (redatto dalla Società emittente) presente sul sito di Genertellife all'indirizzo web <https://www.genertel.it/partner/genertellife/First-Advisory/>

Investitori al dettaglio cui si intende commercializzare l'opzione di investimento: Il prodotto, nel suo complesso, è rivolto a clienti con un'esigenza di investimento, un orizzonte temporale almeno breve, un profilo di rischio almeno medio basso e conoscenza o esperienza almeno dei prodotti di investimento assicurativi collegati sia a fondi esterni sia a gestioni separate.

Quali sono i rischi e qual è il potenziale rendimento?



L'indicatore di rischio presuppone che l'opzione d'investimento sia mantenuta per 5 anni. Non è possibile disinvestire nel primo anno.

L'indicatore di rischio è un'indicazione orientativa del livello di rischio di questa opzione di investimento rispetto ad altre opzioni. Esso esprime la probabilità che il prodotto subisca perdite monetarie a causa di movimenti sul mercato o a causa della nostra incapacità di pagarvi quanto dovuto.

Abbiamo classificato questa opzione di investimento al livello 4 su 7 che corrisponde alla classe di rischio media. Ciò significa che le perdite potenziali dovute alla performance futura dell'opzione di investimento sono classificate nel livello medio e che è molto improbabile che le cattive condizioni di mercato influenzino la nostra capacità di pagarvi quanto dovuto.

Scenari di performance

Il possibile rimborso dipenderà dall'andamento futuro dei mercati, che è incerto e non può essere previsto con esattezza. Lo scenario sfavorevole, lo scenario moderato e lo scenario favorevole riportati sono illustrazioni basate sulla performance peggiore, la performance media e la performance migliore del prodotto negli ultimi 10 anni. Nel futuro i mercati potrebbero avere un andamento molto diverso.

Periodo di detenzione raccomandato: 5 anni Esempio di investimento: € 10.000 Premio assicurativo: 5,57 €		In caso di uscita dopo 1 anno	In caso di uscita dopo 5 anni
Scenari di sopravvivenza			
Minimo	Non esiste un rendimento minimo garantito in caso di riscatto. Potreste perdere il vostro intero investimento o parte di esso.		
Stress	Possibile rimborso al netto dei costi	€ 1.660	€ 1.657
	Rendimento medio per ciascun anno	-83,40%	-30,20%
Sfavorevole	Possibile rimborso al netto dei costi	€ 8.458	€ 8.560
	Rendimento medio per ciascun anno	-15,42%	-3,06%
Moderato	Possibile rimborso al netto dei costi	€ 11.001	€ 15.063
	Rendimento medio per ciascun anno	10,01%	8,54%
Favorevole	Possibile rimborso al netto dei costi	€ 14.131	€ 20.183
	Rendimento medio per ciascun anno	41,31%	15,08%
Scenari di decesso			
In caso di decesso dell'Assicurato	Possibile rimborso a favore dei vostri beneficiari al netto dei costi	€ 11.056	€ 15.138
In caso di decesso dell'Assicurato da infortunio	Possibile rimborso a favore dei vostri beneficiari al netto dei costi	€ 11.166	€ 15.289
In caso di decesso dell'Assicurato da infortunio per incidente stradale	Possibile rimborso a favore dei vostri beneficiari al netto dei costi	€ 11.276	€ 15.439

Le cifre riportate comprendono tutti i costi del prodotto in quanto tale, e comprendono i costi di distribuzione del prodotto. Le cifre non tengono conto della vostra situazione fiscale personale, che può incidere anch'essa sull'importo del rimborso.

Gli scenari sono una rappresentazione dei risultati dell'investimento che ragionevolmente potranno avverarsi, in condizioni di mercato sia favorevoli sia sfavorevoli. Varieranno a seconda della performance del mercato e del momento in cui è richiesto il riscatto. Si rappresentano anche i possibili risultati in caso di decesso ipotizzando lo scenario moderato.

Lo scenario di stress indica quale potrebbe essere l'importo rimborsato in circostanze di mercato estreme.

Quali sono i costi?

Andamento dei costi nel tempo

Le tabelle mostrano gli importi prelevati dall'investimento per coprire diversi tipi di costi. Tali importi dipendono dall'entità dell'investimento, dalla durata della detenzione del prodotto e dall'andamento del prodotto. Gli importi sono qui riportati a fini illustrativi e si basano su un importo esemplificativo dell'investimento e su diversi possibili periodi di investimento. Si è ipotizzato quanto segue:

- nel primo anno recupero dell'importo investito (rendimento annuo dello 0%). Per gli altri periodi di detenzione si è ipotizzato che il prodotto abbia la performance indicata nello scenario moderato;

- 10.000 EUR di investimento.

	In caso di uscita dopo 1 anno	In caso di uscita dopo 5 anni
Costi totali	€ 163	€ 1.000
Incidenza annuale dei costi (*)	1,63%	1,68% ogni anno

(*) Dimostra come i costi riducano ogni anno il rendimento nel corso del periodo di detenzione. Ad esempio, se il riscatto avviene nel periodo di detenzione raccomandato, si prevede che il rendimento medio annuo sarà pari al 10,22% prima dei costi e al 8,54% al netto dei costi. Una parte dei costi può essere condivisa con la persona che vende il prodotto per coprire i servizi che fornisce.

Composizione dei costi

Costi una tantum di ingresso o di uscita		Incidenza annuale dei costi in caso di uscita alla fine del periodo di detenzione raccomandato
Costi di ingresso	Costo percentuale per l'acquisizione del contratto. Questo importo è incluso nel premio che versate alla sottoscrizione. Comprende anche il costo di distribuzione del prodotto.	0,02%
Costi di uscita	Non addebitiamo una commissione di uscita per questo prodotto.	N/A
Costi correnti registrati ogni anno		
Commissioni di gestione e altri costi amministrativi o di esercizio	Costo percentuale sul valore del contratto comprensivo del costo per le maggiorazioni caso morte.	1,66%
Costi di transazione	0% del valore dell'investimento all'anno. Si tratta di una stima dei costi sostenuti per l'acquisto e la vendita degli investimenti sottostanti per il prodotto. L'importo effettivo varierà a seconda di quanto viene acquistato e venduto.	0,00%
Oneri accessori sostenuti in determinate condizioni		
Commissioni di performance	Si applicano costi percentuali in base all'eventuale maggior rendimento conseguito dal fondo esterno rispetto a un parametro di riferimento. L'importo effettivo varierà a seconda dell'andamento dell'investimento. La stima dei costi aggregati di cui sopra comprende la media degli ultimi 5 anni.	0,00%

Prodotto

Nome del prodotto: GENERTELLIFE MULTI SELECTION
Opzione di investimento: iShares MSCI World Value Factor UCITS ETF ACC USD
ISIN: IE00BP3QZB59
Data del documento: 02/01/2023

Cos'è questa opzione d'investimento?

Obiettivi: Per le informazioni specifiche, relative ad obiettivi e politica di investimento della presente opzione di investimento, si rimanda al KID (redatto dalla Società emittente) presente sul sito di Genertellife all'indirizzo web <https://www.genertel.it/partner/genertellife/First-Advisory/>
Investitori al dettaglio cui si intende commercializzare l'opzione di investimento: Il prodotto, nel suo complesso, è rivolto a clienti con un'esigenza di investimento, un orizzonte temporale almeno breve, un profilo di rischio almeno medio basso e conoscenza o esperienza almeno dei prodotti di investimento assicurativi collegati sia a fondi esterni sia a gestioni separate.

Quali sono i rischi e qual è il potenziale rendimento?



L'indicatore di rischio presuppone che l'opzione d'investimento sia mantenuta per 5 anni. Non è possibile disinvestire nel primo anno.

L'indicatore di rischio è un'indicazione orientativa del livello di rischio di questa opzione di investimento rispetto ad altre opzioni. Esso esprime la probabilità che il prodotto subisca perdite monetarie a causa di movimenti sul mercato o a causa della nostra incapacità di pagarvi quanto dovuto. Abbiamo classificato questa opzione di investimento al livello 4 su 7 che corrisponde alla classe di rischio media. Ciò significa che le perdite potenziali dovute alla performance futura dell'opzione di investimento sono classificate nel livello medio e che è molto improbabile che le cattive condizioni di mercato influenzino la nostra capacità di pagarvi quanto dovuto.

Scenari di performance

Il possibile rimborso dipenderà dall'andamento futuro dei mercati, che è incerto e non può essere previsto con esattezza. Lo scenario sfavorevole, lo scenario moderato e lo scenario favorevole riportati sono illustrazioni basate sulla performance peggiore, la performance media e la performance migliore del prodotto negli ultimi 10 anni. Nel futuro i mercati potrebbero avere un andamento molto diverso.

Periodo di detenzione raccomandato: 5 anni Esempio di investimento: € 10.000 Premio assicurativo: 5,49 €		In caso di uscita dopo 1 anno	In caso di uscita dopo 5 anni
Scenari di sopravvivenza			
Minimo	Non esiste un rendimento minimo garantito in caso di riscatto. Potreste perdere il vostro intero investimento o parte di esso.		
Stress	Possibile rimborso al netto dei costi	€ 2.117	€ 1.920
	Rendimento medio per ciascun anno	-78,83%	-28,11%
Sfavorevole	Possibile rimborso al netto dei costi	€ 7.775	€ 8.565
	Rendimento medio per ciascun anno	-22,25%	-3,05%
Moderato	Possibile rimborso al netto dei costi	€ 10.829	€ 12.927
	Rendimento medio per ciascun anno	8,29%	5,27%
Favorevole	Possibile rimborso al netto dei costi	€ 14.052	€ 16.603
	Rendimento medio per ciascun anno	40,52%	10,67%
Scenari di decesso			
In caso di decesso dell'Assicurato	Possibile rimborso a favore dei vostri beneficiari al netto dei costi	€ 10.883	€ 12.992
In caso di decesso dell'Assicurato da infortunio	Possibile rimborso a favore dei vostri beneficiari al netto dei costi	€ 10.991	€ 13.121
In caso di decesso dell'Assicurato da infortunio per incidente stradale	Possibile rimborso a favore dei vostri beneficiari al netto dei costi	€ 11.100	€ 13.251

Le cifre riportate comprendono tutti i costi del prodotto in quanto tale, e comprendono i costi di distribuzione del prodotto. Le cifre non tengono conto della vostra situazione fiscale personale, che può incidere anch'essa sull'importo del rimborso.

Gli scenari sono una rappresentazione dei risultati dell'investimento che ragionevolmente potranno avverarsi, in condizioni di mercato sia favorevoli sia sfavorevoli. Varieranno a seconda della performance del mercato e del momento in cui è richiesto il riscatto. Si rappresentano anche i possibili risultati in caso di decesso ipotizzando lo scenario moderato.

Lo scenario di stress indica quale potrebbe essere l'importo rimborsato in circostanze di mercato estreme.

Quali sono i costi?

Andamento dei costi nel tempo

Le tabelle mostrano gli importi prelevati dall'investimento per coprire diversi tipi di costi. Tali importi dipendono dall'entità dell'investimento, dalla durata della detenzione del prodotto e dall'andamento del prodotto. Gli importi sono qui riportati a fini illustrativi e si basano su un importo esemplificativo dell'investimento e su diversi possibili periodi di investimento. Si è ipotizzato quanto segue:

- nel primo anno recupero dell'importo investito (rendimento annuo dello 0%). Per gli altri periodi di detenzione si è ipotizzato che il prodotto abbia la performance indicata nello scenario moderato;

- 10.000 EUR di investimento.

	In caso di uscita dopo 1 anno	In caso di uscita dopo 5 anni
Costi totali	€ 165	€ 917
Incidenza annuale dei costi (*)	1,65%	1,65% ogni anno

(*) Dimostra come i costi riducano ogni anno il rendimento nel corso del periodo di detenzione. Ad esempio, se il riscatto avviene nel periodo di detenzione raccomandato, si prevede che il rendimento medio annuo sarà pari al 6,92% prima dei costi e al 5,27% al netto dei costi. Una parte dei costi può essere condivisa con la persona che vende il prodotto per coprire i servizi che fornisce.

Composizione dei costi

Costi una tantum di ingresso o di uscita		Incidenza annuale dei costi in caso di uscita alla fine del periodo di detenzione raccomandato
Costi di ingresso	Costo percentuale per l'acquisizione del contratto. Questo importo è incluso nel premio che versate alla sottoscrizione. Comprende anche il costo di distribuzione del prodotto.	0,02%
Costi di uscita	Non addebitiamo una commissione di uscita per questo prodotto.	N/A
Costi correnti registrati ogni anno		
Commissioni di gestione e altri costi amministrativi o di esercizio	Costo percentuale sul valore del contratto comprensivo del costo per le maggiorazioni caso morte.	1,63%
Costi di transazione	0% del valore dell'investimento all'anno. Si tratta di una stima dei costi sostenuti per l'acquisto e la vendita degli investimenti sottostanti per il prodotto. L'importo effettivo varierà a seconda di quanto viene acquistato e venduto.	0,00%
Oneri accessori sostenuti in determinate condizioni		
Commissioni di performance	Si applicano costi percentuali in base all'eventuale maggior rendimento conseguito dal fondo esterno rispetto a un parametro di riferimento. L'importo effettivo varierà a seconda dell'andamento dell'investimento. La stima dei costi aggregati di cui sopra comprende la media degli ultimi 5 anni.	0,00%

Prodotto

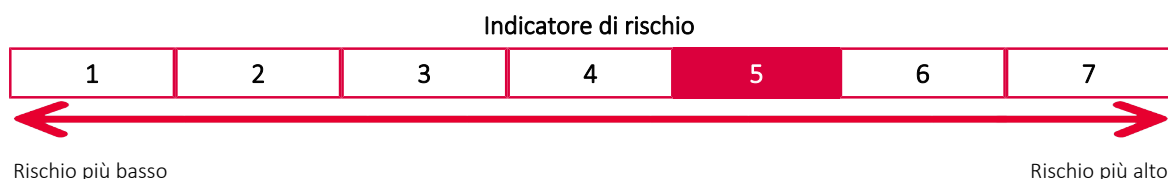
Nome del prodotto: GENERTELLIFE MULTI SELECTION
Opzione di investimento: iShares NASDAQ 100 UCITS ETF ACC USD
ISIN: IE00B53SZB19
Data del documento: 02/01/2023

Cos'è questa opzione d'investimento?

Obiettivi: Per le informazioni specifiche, relative ad obiettivi e politica di investimento della presente opzione di investimento, si rimanda al KID (redatto dalla Società emittente) presente sul sito di Genertellife all'indirizzo web <https://www.genertel.it/partner/genertellife/First-Advisory/>

Investitori al dettaglio cui si intende commercializzare l'opzione di investimento: Il prodotto, nel suo complesso, è rivolto a clienti con un'esigenza di investimento, un orizzonte temporale almeno breve, un profilo di rischio almeno medio basso e conoscenza o esperienza almeno dei prodotti di investimento assicurativi collegati sia a fondi esterni sia a gestioni separate.

Quali sono i rischi e qual è il potenziale rendimento?



L'indicatore di rischio presuppone che l'opzione d'investimento sia mantenuta per 5 anni. Non è possibile disinvestire nel primo anno.

L'indicatore di rischio è un'indicazione orientativa del livello di rischio di questa opzione di investimento rispetto ad altre opzioni. Esso esprime la probabilità che il prodotto subisca perdite monetarie a causa di movimenti sul mercato o a causa della nostra incapacità di pagarvi quanto dovuto.

Abbiamo classificato questa opzione di investimento al livello 5 su 7 che corrisponde alla classe di rischio medio-alta. Ciò significa che le perdite potenziali dovute alla performance futura dell'opzione di investimento sono classificate nel livello medio-alto e che è molto improbabile che le cattive condizioni di mercato influenzino la nostra capacità di pagarvi quanto dovuto.

Scenari di performance

Il possibile rimborso dipenderà dall'andamento futuro dei mercati, che è incerto e non può essere previsto con esattezza. Lo scenario sfavorevole, lo scenario moderato e lo scenario favorevole riportati sono illustrazioni basate sulla performance peggiore, la performance media e la performance migliore del prodotto negli ultimi 10 anni. Nel futuro i mercati potrebbero avere un andamento molto diverso.

Periodo di detenzione raccomandato: 5 anni Esempio di investimento: € 10.000 Premio assicurativo: 6,18 €		In caso di uscita dopo 1 anno	In caso di uscita dopo 5 anni
Scenari di sopravvivenza			
Minimo	Non esiste un rendimento minimo garantito in caso di riscatto. Potreste perdere il vostro intero investimento o parte di esso.		
Stress	Possibile rimborso al netto dei costi	€ 815	€ 952
	Rendimento medio per ciascun anno	-91,85%	-37,53%
Sfavorevole	Possibile rimborso al netto dei costi	€ 8.782	€ 7.928
	Rendimento medio per ciascun anno	-12,18%	-4,54%
Moderato	Possibile rimborso al netto dei costi	€ 12.199	€ 24.239
	Rendimento medio per ciascun anno	21,99%	19,37%
Favorevole	Possibile rimborso al netto dei costi	€ 15.489	€ 30.127
	Rendimento medio per ciascun anno	54,89%	24,68%
Scenari di decesso			
In caso di decesso dell'Assicurato	Possibile rimborso a favore dei vostri beneficiari al netto dei costi	€ 12.260	€ 24.360
In caso di decesso dell'Assicurato da infortunio	Possibile rimborso a favore dei vostri beneficiari al netto dei costi	€ 12.382	€ 24.602
In caso di decesso dell'Assicurato da infortunio per incidente stradale	Possibile rimborso a favore dei vostri beneficiari al netto dei costi	€ 12.504	€ 24.845

Le cifre riportate comprendono tutti i costi del prodotto in quanto tale, e comprendono i costi di distribuzione del prodotto. Le cifre non tengono conto della vostra situazione fiscale personale, che può incidere anch'essa sull'importo del rimborso.

Gli scenari sono una rappresentazione dei risultati dell'investimento che ragionevolmente potranno avverarsi, in condizioni di mercato sia favorevoli sia sfavorevoli. Varieranno a seconda della performance del mercato e del momento in cui è richiesto il riscatto. Si rappresentano anche i possibili risultati in caso di decesso ipotizzando lo scenario moderato.

Lo scenario di stress indica quale potrebbe essere l'importo rimborsato in circostanze di mercato estreme.

Quali sono i costi?

Andamento dei costi nel tempo

Le tabelle mostrano gli importi prelevati dall'investimento per coprire diversi tipi di costi. Tali importi dipendono dall'entità dell'investimento, dalla durata della detenzione del prodotto e dall'andamento del prodotto. Gli importi sono qui riportati a fini illustrativi e si basano su un importo esemplificativo dell'investimento e su diversi possibili periodi di investimento. Si è ipotizzato quanto segue:

- nel primo anno recupero dell'importo investito (rendimento annuo dello 0%). Per gli altri periodi di detenzione si è ipotizzato che il prodotto abbia la performance indicata nello scenario moderato;

- 10.000 EUR di investimento.

	In caso di uscita dopo 1 anno	In caso di uscita dopo 5 anni
Costi totali	€ 175	€ 1.480
Incidenza annuale dei costi (*)	1,75%	1,99% ogni anno

(*) Dimostra come i costi riducano ogni anno il rendimento nel corso del periodo di detenzione. Ad esempio, se il riscatto avviene nel periodo di detenzione raccomandato, si prevede che il rendimento medio annuo sarà pari al 21,36% prima dei costi e al 19,37% al netto dei costi. Una parte dei costi può essere condivisa con la persona che vende il prodotto per coprire i servizi che fornisce.

Composizione dei costi

Costi una tantum di ingresso o di uscita		Incidenza annuale dei costi in caso di uscita alla fine del periodo di detenzione raccomandato
Costi di ingresso	Costo percentuale per l'acquisizione del contratto. Questo importo è incluso nel premio che versate alla sottoscrizione. Comprende anche il costo di distribuzione del prodotto.	0,02%
Costi di uscita	Non addebitiamo una commissione di uscita per questo prodotto.	N/A
Costi correnti registrati ogni anno		
Commissioni di gestione e altri costi amministrativi o di esercizio	Costo percentuale sul valore del contratto comprensivo del costo per le maggiorazioni caso morte.	1,97%
Costi di transazione	0% del valore dell'investimento all'anno. Si tratta di una stima dei costi sostenuti per l'acquisto e la vendita degli investimenti sottostanti per il prodotto. L'importo effettivo varierà a seconda di quanto viene acquistato e venduto.	0,00%
Oneri accessori sostenuti in determinate condizioni		
Commissioni di performance	Si applicano costi percentuali in base all'eventuale maggior rendimento conseguito dal fondo esterno rispetto a un parametro di riferimento. L'importo effettivo varierà a seconda dell'andamento dell'investimento. La stima dei costi aggregati di cui sopra comprende la media degli ultimi 5 anni.	0,00%

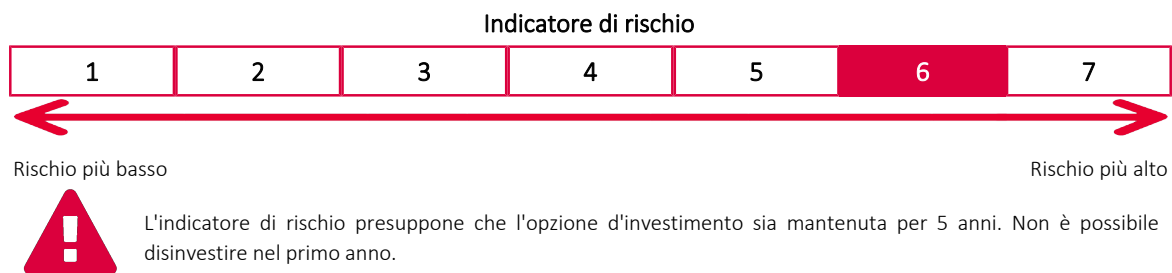
Prodotto

Nome del prodotto: GENERTELLIFE MULTI SELECTION
Opzione di investimento: iShares Oil & Gas Exploration & Production UCITS ETF ACC USD
ISIN: IE00B6R51Z18
Data del documento: 02/01/2023

Cos'è questa opzione d'investimento?

Obiettivi: Per le informazioni specifiche, relative ad obiettivi e politica di investimento della presente opzione di investimento, si rimanda al KID (redatto dalla Società emittente) presente sul sito di Genertellife all'indirizzo web <https://www.genertel.it/partner/genertellife/First-Advisory/>
Investitori al dettaglio cui si intende commercializzare l'opzione di investimento: Il prodotto, nel suo complesso, è rivolto a clienti con un'esigenza di investimento, un orizzonte temporale almeno breve, un profilo di rischio almeno medio basso e conoscenza o esperienza almeno dei prodotti di investimento assicurativi collegati sia a fondi esterni sia a gestioni separate.

Quali sono i rischi e qual è il potenziale rendimento?



L'indicatore di rischio è un'indicazione orientativa del livello di rischio di questa opzione di investimento rispetto ad altre opzioni. Esso esprime la probabilità che il prodotto subisca perdite monetarie a causa di movimenti sul mercato o a causa della nostra incapacità di pagarvi quanto dovuto. Abbiamo classificato questa opzione di investimento al livello 6 su 7 che corrisponde alla classe di rischio seconda più alta. Ciò significa che le perdite potenziali dovute alla performance futura dell'opzione di investimento sono classificate nel livello alto e che è molto improbabile che le cattive condizioni di mercato influenzino la nostra capacità di pagarvi quanto dovuto.

Scenari di performance

Il possibile rimborso dipenderà dall'andamento futuro dei mercati, che è incerto e non può essere previsto con esattezza. Lo scenario sfavorevole, lo scenario moderato e lo scenario favorevole riportati sono illustrazioni basate sulla performance peggiore, la performance media e la performance migliore del prodotto negli ultimi 10 anni. Nel futuro i mercati potrebbero avere un andamento molto diverso.

Periodo di detenzione raccomandato: 5 anni		In caso di uscita dopo 1 anno	In caso di uscita dopo 5 anni
Esempio di investimento: € 10.000			
Premio assicurativo: 4,85 €			
Scenari di sopravvivenza			
Minimo	Non esiste un rendimento minimo garantito in caso di riscatto. Potreste perdere il vostro intero investimento o parte di esso.		
Stress	Possibile rimborso al netto dei costi	€ 141	€ 129
	Rendimento medio per ciascun anno	-98,59%	-58,14%
Sfavorevole	Possibile rimborso al netto dei costi	€ 4.172	€ 2.995
	Rendimento medio per ciascun anno	-58,28%	-21,42%
Moderato	Possibile rimborso al netto dei costi	€ 9.578	€ 7.251
	Rendimento medio per ciascun anno	-4,22%	-6,23%
Favorevole	Possibile rimborso al netto dei costi	€ 24.153	€ 18.674
	Rendimento medio per ciascun anno	141,53%	13,30%
Scenari di decesso			
In caso di decesso dell'Assicurato	Possibile rimborso a favore dei vostri beneficiari al netto dei costi	€ 9.626	€ 7.287
In caso di decesso dell'Assicurato da infortunio	Possibile rimborso a favore dei vostri beneficiari al netto dei costi	€ 9.722	€ 7.360
In caso di decesso dell'Assicurato da infortunio per incidente stradale	Possibile rimborso a favore dei vostri beneficiari al netto dei costi	€ 9.818	€ 7.432

Le cifre riportate comprendono tutti i costi del prodotto in quanto tale, e comprendono i costi di distribuzione del prodotto. Le cifre non tengono conto della vostra situazione fiscale personale, che può incidere anch'essa sull'importo del rimborso.

Gli scenari sono una rappresentazione dei risultati dell'investimento che ragionevolmente potranno avverarsi, in condizioni di mercato sia favorevoli sia sfavorevoli. Varieranno a seconda della performance del mercato e del momento in cui è richiesto il riscatto. Si rappresentano anche i possibili risultati in caso di decesso ipotizzando lo scenario moderato.

Lo scenario di stress indica quale potrebbe essere l'importo rimborsato in circostanze di mercato estreme.

Quali sono i costi?

Andamento dei costi nel tempo

Le tabelle mostrano gli importi prelevati dall'investimento per coprire diversi tipi di costi. Tali importi dipendono dall'entità dell'investimento, dalla durata della detenzione del prodotto e dall'andamento del prodotto. Gli importi sono qui riportati a fini illustrativi e si basano su un importo esemplificativo dell'investimento e su diversi possibili periodi di investimento. Si è ipotizzato quanto segue:

- nel primo anno recupero dell'importo investito (rendimento annuo dello 0%). Per gli altri periodi di detenzione si è ipotizzato che il prodotto abbia la performance indicata nello scenario moderato;
- 10.000 EUR di investimento.

	In caso di uscita dopo 1 anno	In caso di uscita dopo 5 anni
Costi totali	€ 175	€ 683
Incidenza annuale dei costi (*)	1,75%	1,56% ogni anno

(*) Dimostra come i costi riducano ogni anno il rendimento nel corso del periodo di detenzione. Ad esempio, se il riscatto avviene nel periodo di detenzione raccomandato, si prevede che il rendimento medio annuo sarà pari al -4,67% prima dei costi e al -6,23% al netto dei costi. Una parte dei costi può essere condivisa con la persona che vende il prodotto per coprire i servizi che fornisce.

Composizione dei costi

Costi una tantum di ingresso o di uscita		Incidenza annuale dei costi in caso di uscita alla fine del periodo di detenzione raccomandato
Costi di ingresso	Costo percentuale per l'acquisizione del contratto. Questo importo è incluso nel premio che versate alla sottoscrizione. Comprende anche il costo di distribuzione del prodotto.	0,02%
Costi di uscita	Non addebitiamo una commissione di uscita per questo prodotto.	N/A
Costi correnti registrati ogni anno		
Commissioni di gestione e altri costi amministrativi o di esercizio	Costo percentuale sul valore del contratto comprensivo del costo per le maggiorazioni caso morte.	1,55%
Costi di transazione	0% del valore dell'investimento all'anno. Si tratta di una stima dei costi sostenuti per l'acquisto e la vendita degli investimenti sottostanti per il prodotto. L'importo effettivo varierà a seconda di quanto viene acquistato e venduto.	0,00%
Oneri accessori sostenuti in determinate condizioni		
Commissioni di performance	Si applicano costi percentuali in base all'eventuale maggior rendimento conseguito dal fondo esterno rispetto a un parametro di riferimento. L'importo effettivo varierà a seconda dell'andamento dell'investimento. La stima dei costi aggregati di cui sopra comprende la media degli ultimi 5 anni.	0,00%

Prodotto

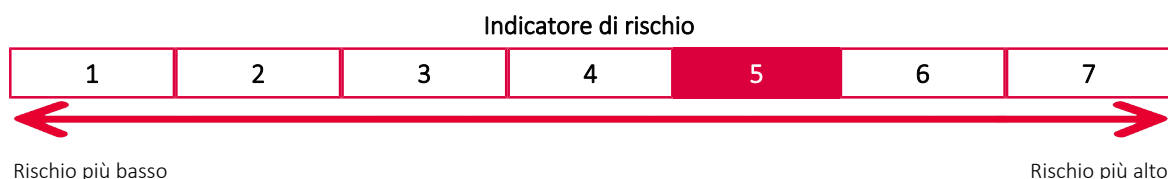
Nome del prodotto: GENERTELLIFE MULTI SELECTION
 Opzione di investimento: iShares S&P 500 UCITS ETF ACC EUR Hdg
 ISIN: IE00B3ZWOK18
 Data del documento: 02/01/2023

Cos'è questa opzione d'investimento?

Obiettivi: Per le informazioni specifiche, relative ad obiettivi e politica di investimento della presente opzione di investimento, si rimanda al KID (redatto dalla Società emittente) presente sul sito di Genertellife all'indirizzo web <https://www.genertel.it/partner/genertellife/First-Advisory/>

Investitori al dettaglio cui si intende commercializzare l'opzione di investimento: Il prodotto, nel suo complesso, è rivolto a clienti con un'esigenza di investimento, un orizzonte temporale almeno breve, un profilo di rischio almeno medio basso e conoscenza o esperienza almeno dei prodotti di investimento assicurativi collegati sia a fondi esterni sia a gestioni separate.

Quali sono i rischi e qual è il potenziale rendimento?



L'indicatore di rischio presuppone che l'opzione d'investimento sia mantenuta per 5 anni. Non è possibile disinvestire nel primo anno.

L'indicatore di rischio è un'indicazione orientativa del livello di rischio di questa opzione di investimento rispetto ad altre opzioni. Esso esprime la probabilità che il prodotto subisca perdite monetarie a causa di movimenti sul mercato o a causa della nostra incapacità di pagarvi quanto dovuto.

Abbiamo classificato questa opzione di investimento al livello 5 su 7 che corrisponde alla classe di rischio medio-alta. Ciò significa che le perdite potenziali dovute alla performance futura dell'opzione di investimento sono classificate nel livello medio-alto e che è molto improbabile che le cattive condizioni di mercato influenzino la nostra capacità di pagarvi quanto dovuto.

Scenari di performance

Il possibile rimborso dipenderà dall'andamento futuro dei mercati, che è incerto e non può essere previsto con esattezza. Lo scenario sfavorevole, lo scenario moderato e lo scenario favorevole riportati sono illustrazioni basate sulla performance peggiore, la performance media e la performance migliore del prodotto negli ultimi 10 anni. Nel futuro i mercati potrebbero avere un andamento molto diverso.

Periodo di detenzione raccomandato: 5 anni Esempio di investimento: € 10.000 Premio assicurativo: 5,63 €		In caso di uscita dopo 1 anno	In caso di uscita dopo 5 anni
Scenari di sopravvivenza			
Minimo	Non esiste un rendimento minimo garantito in caso di riscatto. Potreste perdere il vostro intero investimento o parte di esso.		
Stress	Possibile rimborso al netto dei costi	€ 964	€ 985
	Rendimento medio per ciascun anno	-90,36%	-37,09%
Sfavorevole	Possibile rimborso al netto dei costi	€ 8.086	€ 7.245
	Rendimento medio per ciascun anno	-19,14%	-6,24%
Moderato	Possibile rimborso al netto dei costi	€ 11.121	€ 15.741
	Rendimento medio per ciascun anno	11,21%	9,50%
Favorevole	Possibile rimborso al netto dei costi	€ 15.096	€ 19.435
	Rendimento medio per ciascun anno	50,96%	14,21%
Scenari di decesso			
In caso di decesso dell'Assicurato	Possibile rimborso a favore dei vostri beneficiari al netto dei costi	€ 11.177	€ 15.820
In caso di decesso dell'Assicurato da infortunio	Possibile rimborso a favore dei vostri beneficiari al netto dei costi	€ 11.288	€ 15.977
In caso di decesso dell'Assicurato da infortunio per incidente stradale	Possibile rimborso a favore dei vostri beneficiari al netto dei costi	€ 11.399	€ 16.135

Le cifre riportate comprendono tutti i costi del prodotto in quanto tale, e comprendono i costi di distribuzione del prodotto. Le cifre non tengono conto della vostra situazione fiscale personale, che può incidere anch'essa sull'importo del rimborso.

Gli scenari sono una rappresentazione dei risultati dell'investimento che ragionevolmente potranno avverarsi, in condizioni di mercato sia favorevoli sia sfavorevoli. Varieranno a seconda della performance del mercato e del momento in cui è richiesto il riscatto. Si rappresentano anche i possibili risultati in caso di decesso ipotizzando lo scenario moderato.

Lo scenario di stress indica quale potrebbe essere l'importo rimborsato in circostanze di mercato estreme.

Quali sono i costi?

Andamento dei costi nel tempo

Le tabelle mostrano gli importi prelevati dall'investimento per coprire diversi tipi di costi. Tali importi dipendono dall'entità dell'investimento, dalla durata della detenzione del prodotto e dall'andamento del prodotto. Gli importi sono qui riportati a fini illustrativi e si basano su un importo esemplificativo dell'investimento e su diversi possibili periodi di investimento. Si è ipotizzato quanto segue:

- nel primo anno recupero dell'importo investito (rendimento annuo dello 0%). Per gli altri periodi di detenzione si è ipotizzato che il prodotto abbia la performance indicata nello scenario moderato;

- 10.000 EUR di investimento.

	In caso di uscita dopo 1 anno	In caso di uscita dopo 5 anni
Costi totali	€ 162	€ 1.009
Incidenza annuale dei costi (*)	1,63%	1,69% ogni anno

(*) Dimostra come i costi riducano ogni anno il rendimento nel corso del periodo di detenzione. Ad esempio, se il riscatto avviene nel periodo di detenzione raccomandato, si prevede che il rendimento medio annuo sarà pari al 11,19% prima dei costi e al 9,5% al netto dei costi. Una parte dei costi può essere condivisa con la persona che vende il prodotto per coprire i servizi che fornisce.

Composizione dei costi

Costi una tantum di ingresso o di uscita		Incidenza annuale dei costi in caso di uscita alla fine del periodo di detenzione raccomandato
Costi di ingresso	Costo percentuale per l'acquisizione del contratto. Questo importo è incluso nel premio che versate alla sottoscrizione. Comprende anche il costo di distribuzione del prodotto.	0,02%
Costi di uscita	Non addebitiamo una commissione di uscita per questo prodotto.	N/A
Costi correnti registrati ogni anno		
Commissioni di gestione e altri costi amministrativi o di esercizio	Costo percentuale sul valore del contratto comprensivo del costo per le maggiorazioni caso morte.	1,67%
Costi di transazione	0% del valore dell'investimento all'anno. Si tratta di una stima dei costi sostenuti per l'acquisto e la vendita degli investimenti sottostanti per il prodotto. L'importo effettivo varierà a seconda di quanto viene acquistato e venduto.	0,00%
Oneri accessori sostenuti in determinate condizioni		
Commissioni di performance	Si applicano costi percentuali in base all'eventuale maggior rendimento conseguito dal fondo esterno rispetto a un parametro di riferimento. L'importo effettivo varierà a seconda dell'andamento dell'investimento. La stima dei costi aggregati di cui sopra comprende la media degli ultimi 5 anni.	0,00%

Prodotto

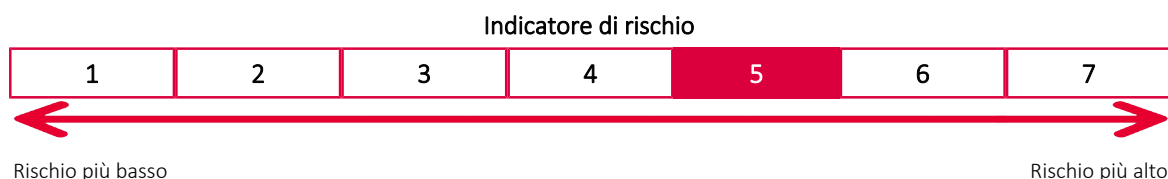
Nome del prodotto: GENERTELLIFE MULTI SELECTION
Opzione di investimento: iShares STOXX Europe 600 Banks UCITS ETF (DE)
ISIN: DE000A0F5UJ7
Data del documento: 02/01/2023

Cos'è questa opzione d'investimento?

Obiettivi: Per le informazioni specifiche, relative ad obiettivi e politica di investimento della presente opzione di investimento, si rimanda al KID (redatto dalla Società emittente) presente sul sito di Genertellife all'indirizzo web <https://www.genertel.it/partner/genertellife/First-Advisory/>

Investitori al dettaglio cui si intende commercializzare l'opzione di investimento: Il prodotto, nel suo complesso, è rivolto a clienti con un'esigenza di investimento, un orizzonte temporale almeno breve, un profilo di rischio almeno medio basso e conoscenza o esperienza almeno dei prodotti di investimento assicurativi collegati sia a fondi esterni sia a gestioni separate.

Quali sono i rischi e qual è il potenziale rendimento?



L'indicatore di rischio presuppone che l'opzione d'investimento sia mantenuta per 5 anni. Non è possibile disinvestire nel primo anno.

L'indicatore di rischio è un'indicazione orientativa del livello di rischio di questa opzione di investimento rispetto ad altre opzioni. Esso esprime la probabilità che il prodotto subisca perdite monetarie a causa di movimenti sul mercato o a causa della nostra incapacità di pagarvi quanto dovuto.

Abbiamo classificato questa opzione di investimento al livello 5 su 7 che corrisponde alla classe di rischio medio-alta. Ciò significa che le perdite potenziali dovute alla performance futura dell'opzione di investimento sono classificate nel livello medio-alto e che è molto improbabile che le cattive condizioni di mercato influenzino la nostra capacità di pagarvi quanto dovuto.

Scenari di performance

Il possibile rimborso dipenderà dall'andamento futuro dei mercati, che è incerto e non può essere previsto con esattezza. Lo scenario sfavorevole, lo scenario moderato e lo scenario favorevole riportati sono illustrazioni basate sulla performance peggiore, la performance media e la performance migliore del prodotto negli ultimi 10 anni. Nel futuro i mercati potrebbero avere un andamento molto diverso.

Periodo di detenzione raccomandato: 5 anni Esempio di investimento: € 10.000 Premio assicurativo: 5,07 €		In caso di uscita dopo 1 anno	In caso di uscita dopo 5 anni
Scenari di sopravvivenza			
Minimo	Non esiste un rendimento minimo garantito in caso di riscatto. Potreste perdere il vostro intero investimento o parte di esso.		
Stress	Possibile rimborso al netto dei costi	€ 1.252	€ 667
	Rendimento medio per ciascun anno	-87,48%	-41,82%
Sfavorevole	Possibile rimborso al netto dei costi	€ 6.082	€ 4.472
	Rendimento medio per ciascun anno	-39,18%	-14,87%
Moderato	Possibile rimborso al netto dei costi	€ 10.000	€ 8.296
	Rendimento medio per ciascun anno	0,00%	-3,67%
Favorevole	Possibile rimborso al netto dei costi	€ 18.139	€ 14.168
	Rendimento medio per ciascun anno	81,39%	7,22%
Scenari di decesso			
In caso di decesso dell'Assicurato	Possibile rimborso a favore dei vostri beneficiari al netto dei costi	€ 10.050	€ 8.337
In caso di decesso dell'Assicurato da infortunio	Possibile rimborso a favore dei vostri beneficiari al netto dei costi	€ 10.150	€ 8.420
In caso di decesso dell'Assicurato da infortunio per incidente stradale	Possibile rimborso a favore dei vostri beneficiari al netto dei costi	€ 10.250	€ 8.503

Le cifre riportate comprendono tutti i costi del prodotto in quanto tale, e comprendono i costi di distribuzione del prodotto. Le cifre non tengono conto della vostra situazione fiscale personale, che può incidere anch'essa sull'importo del rimborso.

Gli scenari sono una rappresentazione dei risultati dell'investimento che ragionevolmente potranno avverarsi, in condizioni di mercato sia favorevoli sia sfavorevoli. Varieranno a seconda della performance del mercato e del momento in cui è richiesto il riscatto. Si rappresentano anche i possibili risultati in caso di decesso ipotizzando lo scenario moderato.

Lo scenario di stress indica quale potrebbe essere l'importo rimborsato in circostanze di mercato estreme.

Quali sono i costi?

Andamento dei costi nel tempo

Le tabelle mostrano gli importi prelevati dall'investimento per coprire diversi tipi di costi. Tali importi dipendono dall'entità dell'investimento, dalla durata della detenzione del prodotto e dall'andamento del prodotto. Gli importi sono qui riportati a fini illustrativi e si basano su un importo esemplificativo dell'investimento e su diversi possibili periodi di investimento. Si è ipotizzato quanto segue:

- nel primo anno recupero dell'importo investito (rendimento annuo dello 0%). Per gli altri periodi di detenzione si è ipotizzato che il prodotto abbia la performance indicata nello scenario moderato;
- 10.000 EUR di investimento.

	In caso di uscita dopo 1 anno	In caso di uscita dopo 5 anni
Costi totali	€ 195	€ 847
Incidenza annuale dei costi (*)	1,95%	1,80% ogni anno

(*) Dimostra come i costi riducano ogni anno il rendimento nel corso del periodo di detenzione. Ad esempio, se il riscatto avviene nel periodo di detenzione raccomandato, si prevede che il rendimento medio annuo sarà pari al -1,87% prima dei costi e al -3,67% al netto dei costi. Una parte dei costi può essere condivisa con la persona che vende il prodotto per coprire i servizi che fornisce.

Composizione dei costi

Costi una tantum di ingresso o di uscita		Incidenza annuale dei costi in caso di uscita alla fine del periodo di detenzione raccomandato
Costi di ingresso	Costo percentuale per l'acquisizione del contratto. Questo importo è incluso nel premio che versate alla sottoscrizione. Comprende anche il costo di distribuzione del prodotto.	0,02%
Costi di uscita	Non addebitiamo una commissione di uscita per questo prodotto.	N/A
Costi correnti registrati ogni anno		
Commissioni di gestione e altri costi amministrativi o di esercizio	Costo percentuale sul valore del contratto comprensivo del costo per le maggiorazioni caso morte.	1,78%
Costi di transazione	0% del valore dell'investimento all'anno. Si tratta di una stima dei costi sostenuti per l'acquisto e la vendita degli investimenti sottostanti per il prodotto. L'importo effettivo varierà a seconda di quanto viene acquistato e venduto.	0,00%
Oneri accessori sostenuti in determinate condizioni		
Commissioni di performance	Si applicano costi percentuali in base all'eventuale maggior rendimento conseguito dal fondo esterno rispetto a un parametro di riferimento. L'importo effettivo varierà a seconda dell'andamento dell'investimento. La stima dei costi aggregati di cui sopra comprende la media degli ultimi 5 anni.	0,00%

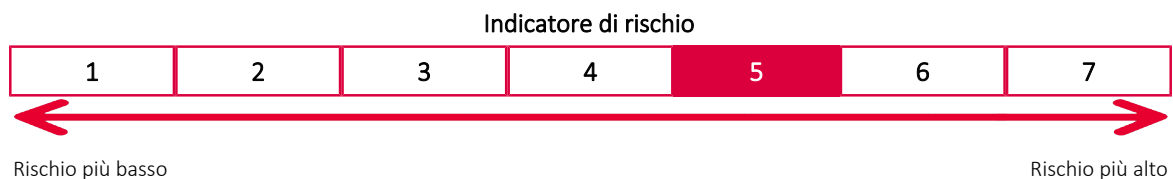
Prodotto

Nome del prodotto: GENERTELLIFE MULTI SELECTION
Opzione di investimento: iShares STOXX Europe 600 Oil & Gas UCITS ETF (DE)
ISIN: DE000A0H08M3
Data del documento: 02/01/2023

Cos'è questa opzione d'investimento?

Obiettivi: Per le informazioni specifiche, relative ad obiettivi e politica di investimento della presente opzione di investimento, si rimanda al KID (redatto dalla Società emittente) presente sul sito di Genertellife all'indirizzo web <https://www.genertel.it/partner/genertellife/First-Advisory/>
Investitori al dettaglio cui si intende commercializzare l'opzione di investimento: Il prodotto, nel suo complesso, è rivolto a clienti con un'esigenza di investimento, un orizzonte temporale almeno breve, un profilo di rischio almeno medio basso e conoscenza o esperienza almeno dei prodotti di investimento assicurativi collegati sia a fondi esterni sia a gestioni separate.

Quali sono i rischi e qual è il potenziale rendimento?



L'indicatore di rischio presuppone che l'opzione d'investimento sia mantenuta per 5 anni. Non è possibile disinvestire nel primo anno.

L'indicatore di rischio è un'indicazione orientativa del livello di rischio di questa opzione di investimento rispetto ad altre opzioni. Esso esprime la probabilità che il prodotto subisca perdite monetarie a causa di movimenti sul mercato o a causa della nostra incapacità di pagarvi quanto dovuto. Abbiamo classificato questa opzione di investimento al livello 5 su 7 che corrisponde alla classe di rischio medio-alta. Ciò significa che le perdite potenziali dovute alla performance futura dell'opzione di investimento sono classificate nel livello medio-alto e che è molto improbabile che le cattive condizioni di mercato influenzino la nostra capacità di pagarvi quanto dovuto.

Scenari di performance

Il possibile rimborso dipenderà dall'andamento futuro dei mercati, che è incerto e non può essere previsto con esattezza. Lo scenario sfavorevole, lo scenario moderato e lo scenario favorevole riportati sono illustrazioni basate sulla performance peggiore, la performance media e la performance migliore del prodotto negli ultimi 10 anni. Nel futuro i mercati potrebbero avere un andamento molto diverso.

Periodo di detenzione raccomandato: 5 anni Esempio di investimento: € 10.000 Premio assicurativo: 5,28 €		In caso di uscita dopo 1 anno	In caso di uscita dopo 5 anni
Scenari di sopravvivenza			
Minimo	Non esiste un rendimento minimo garantito in caso di riscatto. Potreste perdere il vostro intero investimento o parte di esso.		
Stress	Possibile rimborso al netto dei costi	€ 681	€ 459
	Rendimento medio per ciascun anno	-93,19%	-46,01%
Sfavorevole	Possibile rimborso al netto dei costi	€ 5.811	€ 7.254
	Rendimento medio per ciascun anno	-41,89%	-6,22%
Moderato	Possibile rimborso al netto dei costi	€ 10.432	€ 11.171
	Rendimento medio per ciascun anno	4,32%	2,24%
Favorevole	Possibile rimborso al netto dei costi	€ 16.966	€ 13.508
	Rendimento medio per ciascun anno	69,66%	6,20%
Scenari di decesso			
In caso di decesso dell'Assicurato	Possibile rimborso a favore dei vostri beneficiari al netto dei costi	€ 10.484	€ 11.227
In caso di decesso dell'Assicurato da infortunio	Possibile rimborso a favore dei vostri beneficiari al netto dei costi	€ 10.588	€ 11.339
In caso di decesso dell'Assicurato da infortunio per incidente stradale	Possibile rimborso a favore dei vostri beneficiari al netto dei costi	€ 10.693	€ 11.450

Le cifre riportate comprendono tutti i costi del prodotto in quanto tale, e comprendono i costi di distribuzione del prodotto. Le cifre non tengono conto della vostra situazione fiscale personale, che può incidere anch'essa sull'importo del rimborso.

Gli scenari sono una rappresentazione dei risultati dell'investimento che ragionevolmente potranno avverarsi, in condizioni di mercato sia favorevoli sia sfavorevoli. Varieranno a seconda della performance del mercato e del momento in cui è richiesto il riscatto. Si rappresentano anche i possibili risultati in caso di decesso ipotizzando lo scenario moderato.

Lo scenario di stress indica quale potrebbe essere l'importo rimborsato in circostanze di mercato estreme.

Quali sono i costi?

Andamento dei costi nel tempo

Le tabelle mostrano gli importi prelevati dall'investimento per coprire diversi tipi di costi. Tali importi dipendono dall'entità dell'investimento, dalla durata della detenzione del prodotto e dall'andamento del prodotto. Gli importi sono qui riportati a fini illustrativi e si basano su un importo esemplificativo dell'investimento e su diversi possibili periodi di investimento. Si è ipotizzato quanto segue:

- nel primo anno recupero dell'importo investito (rendimento annuo dello 0%). Per gli altri periodi di detenzione si è ipotizzato che il prodotto abbia la performance indicata nello scenario moderato;
- 10.000 EUR di investimento.

	In caso di uscita dopo 1 anno	In caso di uscita dopo 5 anni
Costi totali	€ 195	€ 978
Incidenza annuale dei costi (*)	1,95%	1,91% ogni anno

(*) Dimostra come i costi riducano ogni anno il rendimento nel corso del periodo di detenzione. Ad esempio, se il riscatto avviene nel periodo di detenzione raccomandato, si prevede che il rendimento medio annuo sarà pari al 4,15% prima dei costi e al 2,24% al netto dei costi. Una parte dei costi può essere condivisa con la persona che vende il prodotto per coprire i servizi che fornisce.

Composizione dei costi

Costi una tantum di ingresso o di uscita		Incidenza annuale dei costi in caso di uscita alla fine del periodo di detenzione raccomandato
Costi di ingresso	Costo percentuale per l'acquisizione del contratto. Questo importo è incluso nel premio che versate alla sottoscrizione. Comprende anche il costo di distribuzione del prodotto.	0,02%
Costi di uscita	Non addebitiamo una commissione di uscita per questo prodotto.	N/A
Costi correnti registrati ogni anno		
Commissioni di gestione e altri costi amministrativi o di esercizio	Costo percentuale sul valore del contratto comprensivo del costo per le maggiorazioni caso morte.	1,89%
Costi di transazione	0% del valore dell'investimento all'anno. Si tratta di una stima dei costi sostenuti per l'acquisto e la vendita degli investimenti sottostanti per il prodotto. L'importo effettivo varierà a seconda di quanto viene acquistato e venduto.	0,00%
Oneri accessori sostenuti in determinate condizioni		
Commissioni di performance	Si applicano costi percentuali in base all'eventuale maggior rendimento conseguito dal fondo esterno rispetto a un parametro di riferimento. L'importo effettivo varierà a seconda dell'andamento dell'investimento. La stima dei costi aggregati di cui sopra comprende la media degli ultimi 5 anni.	0,00%

Prodotto

Nome del prodotto: GENERTELLIFE MULTI SELECTION

Opzione di investimento: iShares STOXX Global Select Dividend 100 UCITS ETF (DE)

ISIN: DE000A0F5UH1

Data del documento: 02/01/2023

Cos'è questa opzione d'investimento?

Obiettivi: Per le informazioni specifiche, relative ad obiettivi e politica di investimento della presente opzione di investimento, si rimanda al KID (redatto dalla Società emittente) presente sul sito di Genertellife all'indirizzo web <https://www.genertel.it/partner/genertellife/First-Advisory/>

Investitori al dettaglio cui si intende commercializzare l'opzione di investimento: Il prodotto, nel suo complesso, è rivolto a clienti con un'esigenza di investimento, un orizzonte temporale almeno breve, un profilo di rischio almeno medio basso e conoscenza o esperienza almeno dei prodotti di investimento assicurativi collegati sia a fondi esterni sia a gestioni separate.

Quali sono i rischi e qual è il potenziale rendimento?

Indicatore di rischio



L'indicatore di rischio presuppone che l'opzione d'investimento sia mantenuta per 5 anni. Non è possibile disinvestire nel primo anno.

L'indicatore di rischio è un'indicazione orientativa del livello di rischio di questa opzione di investimento rispetto ad altre opzioni. Esso esprime la probabilità che il prodotto subisca perdite monetarie a causa di movimenti sul mercato o a causa della nostra incapacità di pagarvi quanto dovuto.

Abbiamo classificato questa opzione di investimento al livello 4 su 7 che corrisponde alla classe di rischio media. Ciò significa che le perdite potenziali dovute alla performance futura dell'opzione di investimento sono classificate nel livello medio e che è molto improbabile che le cattive condizioni di mercato influenzino la nostra capacità di pagarvi quanto dovuto.

Scenari di performance

Il possibile rimborso dipenderà dall'andamento futuro dei mercati, che è incerto e non può essere previsto con esattezza. Lo scenario sfavorevole, lo scenario moderato e lo scenario favorevole riportati sono illustrazioni basate sulla performance peggiore, la performance media e la performance migliore del prodotto negli ultimi 10 anni. Nel futuro i mercati potrebbero avere un andamento molto diverso.

Periodo di detenzione raccomandato: 5 anni Esempio di investimento: € 10.000 Premio assicurativo: 5,36 €		In caso di uscita dopo 1 anno	In caso di uscita dopo 5 anni
Scenari di sopravvivenza			
Minimo	Non esiste un rendimento minimo garantito in caso di riscatto. Potreste perdere il vostro intero investimento o parte di esso.		
Stress	Possibile rimborso al netto dei costi	€ 1.675	€ 1.367
	Rendimento medio per ciascun anno	-83,25%	-32,83%
Sfavorevole	Possibile rimborso al netto dei costi	€ 7.826	€ 8.517
	Rendimento medio per ciascun anno	-21,74%	-3,16%
Moderato	Possibile rimborso al netto dei costi	€ 10.588	€ 12.757
	Rendimento medio per ciascun anno	5,88%	4,99%
Favorevole	Possibile rimborso al netto dei costi	€ 14.090	€ 15.173
	Rendimento medio per ciascun anno	40,90%	8,70%
Scenari di decesso			
In caso di decesso dell'Assicurato	Possibile rimborso a favore dei vostri beneficiari al netto dei costi	€ 10.641	€ 12.821
In caso di decesso dell'Assicurato da infortunio	Possibile rimborso a favore dei vostri beneficiari al netto dei costi	€ 10.747	€ 12.949
In caso di decesso dell'Assicurato da infortunio per incidente stradale	Possibile rimborso a favore dei vostri beneficiari al netto dei costi	€ 10.853	€ 13.076

Le cifre riportate comprendono tutti i costi del prodotto in quanto tale, e comprendono i costi di distribuzione del prodotto. Le cifre non tengono conto della vostra situazione fiscale personale, che può incidere anch'essa sull'importo del rimborso.

Gli scenari sono una rappresentazione dei risultati dell'investimento che ragionevolmente potranno avverarsi, in condizioni di mercato sia favorevoli sia sfavorevoli. Varieranno a seconda della performance del mercato e del momento in cui è richiesto il riscatto. Si rappresentano anche i possibili risultati in caso di decesso ipotizzando lo scenario moderato.

Lo scenario di stress indica quale potrebbe essere l'importo rimborsato in circostanze di mercato estreme.

Quali sono i costi?

Andamento dei costi nel tempo

Le tabelle mostrano gli importi prelevati dall'investimento per coprire diversi tipi di costi. Tali importi dipendono dall'entità dell'investimento, dalla durata della detenzione del prodotto e dall'andamento del prodotto. Gli importi sono qui riportati a fini illustrativi e si basano su un importo esemplificativo dell'investimento e su diversi possibili periodi di investimento. Si è ipotizzato quanto segue:

- nel primo anno recupero dell'importo investito (rendimento annuo dello 0%). Per gli altri periodi di detenzione si è ipotizzato che il prodotto abbia la performance indicata nello scenario moderato;
- 10.000 EUR di investimento.

	In caso di uscita dopo 1 anno	In caso di uscita dopo 5 anni
Costi totali	€ 224	€ 1.259
Incidenza annuale dei costi (*)	2,25%	2,27% ogni anno

(*) Dimostra come i costi riducano ogni anno il rendimento nel corso del periodo di detenzione. Ad esempio, se il riscatto avviene nel periodo di detenzione raccomandato, si prevede che il rendimento medio annuo sarà pari al 7,26% prima dei costi e al 4,99% al netto dei costi. Una parte dei costi può essere condivisa con la persona che vende il prodotto per coprire i servizi che fornisce.

Composizione dei costi

Costi una tantum di ingresso o di uscita		Incidenza annuale dei costi in caso di uscita alla fine del periodo di detenzione raccomandato
Costi di ingresso	Costo percentuale per l'acquisizione del contratto. Questo importo è incluso nel premio che versate alla sottoscrizione. Comprende anche il costo di distribuzione del prodotto.	0,02%
Costi di uscita	Non addebitiamo una commissione di uscita per questo prodotto.	N/A
Costi correnti registrati ogni anno		
Commissioni di gestione e altri costi amministrativi o di esercizio	Costo percentuale sul valore del contratto comprensivo del costo per le maggiorazioni caso morte.	2,25%
Costi di transazione	0% del valore dell'investimento all'anno. Si tratta di una stima dei costi sostenuti per l'acquisto e la vendita degli investimenti sottostanti per il prodotto. L'importo effettivo varierà a seconda di quanto viene acquistato e venduto.	0,00%
Oneri accessori sostenuti in determinate condizioni		
Commissioni di performance	Si applicano costi percentuali in base all'eventuale maggior rendimento conseguito dal fondo esterno rispetto a un parametro di riferimento. L'importo effettivo varierà a seconda dell'andamento dell'investimento. La stima dei costi aggregati di cui sopra comprende la media degli ultimi 5 anni.	0,00%

Prodotto

Nome del prodotto: GENERTELLIFE MULTI SELECTION

Opzione di investimento: JPMorgan Asset Mgmt Eu Corp Bond Res Enhanced Indx UCITS ETF ACC USD

ISIN: IE00BF59RV63

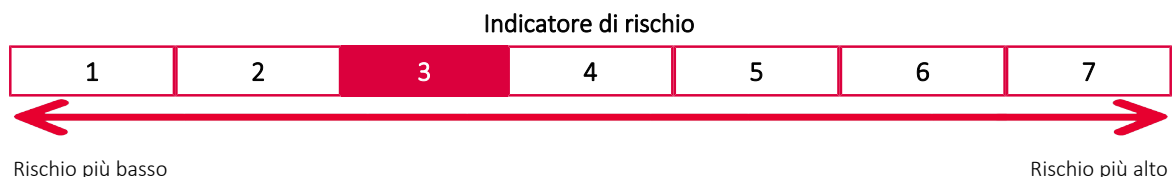
Data del documento: 02/01/2023

Cos'è questa opzione d'investimento?

Obiettivi: Per le informazioni specifiche, relative ad obiettivi e politica di investimento della presente opzione di investimento, si rimanda al KID (redatto dalla Società emittente) presente sul sito di Genertellife all'indirizzo web <https://www.genertel.it/partner/genertellife/First-Advisory/>

Investitori al dettaglio cui si intende commercializzare l'opzione di investimento: Il prodotto, nel suo complesso, è rivolto a clienti con un'esigenza di investimento, un orizzonte temporale almeno breve, un profilo di rischio almeno medio basso e conoscenza o esperienza almeno dei prodotti di investimento assicurativi collegati sia a fondi esterni sia a gestioni separate.

Quali sono i rischi e qual è il potenziale rendimento?



L'indicatore di rischio presuppone che l'opzione d'investimento sia mantenuta per 5 anni. Non è possibile disinvestire nel primo anno.

L'indicatore di rischio è un'indicazione orientativa del livello di rischio di questa opzione di investimento rispetto ad altre opzioni. Esso esprime la probabilità che il prodotto subisca perdite monetarie a causa di movimenti sul mercato o a causa della nostra incapacità di pagarvi quanto dovuto.

Abbiamo classificato questa opzione di investimento al livello 3 su 7 che corrisponde alla classe di rischio medio-bassa. Ciò significa che le perdite potenziali dovute alla performance futura dell'opzione di investimento sono classificate nel livello medio-basso e che è molto improbabile che le cattive condizioni di mercato influenzino la nostra capacità di pagarvi quanto dovuto.

Scenari di performance

Il possibile rimborso dipenderà dall'andamento futuro dei mercati, che è incerto e non può essere previsto con esattezza. Lo scenario sfavorevole, lo scenario moderato e lo scenario favorevole riportati sono illustrazioni basate sulla performance peggiore, la performance media e la performance migliore del prodotto negli ultimi 10 anni. Nel futuro i mercati potrebbero avere un andamento molto diverso.

Periodo di detenzione raccomandato: 5 anni Esempio di investimento: € 10.000 Premio assicurativo: 5,12 €		In caso di uscita dopo 1 anno	In caso di uscita dopo 5 anni
Scenari di sopravvivenza			
Minimo	Non esiste un rendimento minimo garantito in caso di riscatto. Potreste perdere il vostro intero investimento o parte di esso.		
Stress	Possibile rimborso al netto dei costi	€ 6.167	€ 5.433
	Rendimento medio per ciascun anno	-38,33%	-11,49%
Sfavorevole	Possibile rimborso al netto dei costi	€ 8.912	€ 8.864
	Rendimento medio per ciascun anno	-10,88%	-2,38%
Moderato	Possibile rimborso al netto dei costi	€ 10.103	€ 11.230
	Rendimento medio per ciascun anno	1,03%	2,35%
Favorevole	Possibile rimborso al netto dei costi	€ 11.865	€ 12.301
	Rendimento medio per ciascun anno	18,65%	4,23%
Scenari di decesso			
In caso di decesso dell'Assicurato	Possibile rimborso a favore dei vostri beneficiari al netto dei costi	€ 10.154	€ 11.286
In caso di decesso dell'Assicurato da infortunio	Possibile rimborso a favore dei vostri beneficiari al netto dei costi	€ 10.255	€ 11.398
In caso di decesso dell'Assicurato da infortunio per incidente stradale	Possibile rimborso a favore dei vostri beneficiari al netto dei costi	€ 10.356	€ 11.511

Le cifre riportate comprendono tutti i costi del prodotto in quanto tale, e comprendono i costi di distribuzione del prodotto. Le cifre non tengono conto della vostra situazione fiscale personale, che può incidere anch'essa sull'importo del rimborso.

Gli scenari sono una rappresentazione dei risultati dell'investimento che ragionevolmente potranno avverarsi, in condizioni di mercato sia favorevoli sia sfavorevoli. Varieranno a seconda della performance del mercato e del momento in cui è richiesto il riscatto. Si rappresentano anche i possibili risultati in caso di decesso ipotizzando lo scenario moderato.

Lo scenario di stress indica quale potrebbe essere l'importo rimborsato in circostanze di mercato estreme.

Quali sono i costi?

Andamento dei costi nel tempo

Le tabelle mostrano gli importi prelevati dall'investimento per coprire diversi tipi di costi. Tali importi dipendono dall'entità dell'investimento, dalla durata della detenzione del prodotto e dall'andamento del prodotto. Gli importi sono qui riportati a fini illustrativi e si basano su un importo esemplificativo dell'investimento e su diversi possibili periodi di investimento. Si è ipotizzato quanto segue:

- nel primo anno recupero dell'importo investito (rendimento annuo dello 0%). Per gli altri periodi di detenzione si è ipotizzato che il prodotto abbia la performance indicata nello scenario moderato;
- 10.000 EUR di investimento.

	In caso di uscita dopo 1 anno	In caso di uscita dopo 5 anni
Costi totali	€ 163	€ 839
Incidenza annuale dei costi (*)	1,63%	1,59% ogni anno

(*) Dimostra come i costi riducano ogni anno il rendimento nel corso del periodo di detenzione. Ad esempio, se il riscatto avviene nel periodo di detenzione raccomandato, si prevede che il rendimento medio annuo sarà pari al 3,94% prima dei costi e al 2,35% al netto dei costi. Una parte dei costi può essere condivisa con la persona che vende il prodotto per coprire i servizi che fornisce.

Composizione dei costi

Costi una tantum di ingresso o di uscita		Incidenza annuale dei costi in caso di uscita alla fine del periodo di detenzione raccomandato
Costi di ingresso	Costo percentuale per l'acquisizione del contratto. Questo importo è incluso nel premio che versate alla sottoscrizione. Comprende anche il costo di distribuzione del prodotto.	0,02%
Costi di uscita	Non addebitiamo una commissione di uscita per questo prodotto.	N/A
Costi correnti registrati ogni anno		
Commissioni di gestione e altri costi amministrativi o di esercizio	Costo percentuale sul valore del contratto comprensivo del costo per le maggiorazioni caso morte.	1,57%
Costi di transazione	0% del valore dell'investimento all'anno. Si tratta di una stima dei costi sostenuti per l'acquisto e la vendita degli investimenti sottostanti per il prodotto. L'importo effettivo varierà a seconda di quanto viene acquistato e venduto.	0,00%
Oneri accessori sostenuti in determinate condizioni		
Commissioni di performance	Si applicano costi percentuali in base all'eventuale maggior rendimento conseguito dal fondo esterno rispetto a un parametro di riferimento. L'importo effettivo varierà a seconda dell'andamento dell'investimento. La stima dei costi aggregati di cui sopra comprende la media degli ultimi 5 anni.	0,00%

Prodotto

Nome del prodotto: GENERTELLIFE MULTI SELECTION

Opzione di investimento: JPMorgan Asset Mgmt Eu Corp Bond Research Enhanced Indx UCITS ETF ACC EUR

ISIN: IE00BF59RW70

Data del documento: 02/01/2023

Cos'è questa opzione d'investimento?

Obiettivi: Per le informazioni specifiche, relative ad obiettivi e politica di investimento della presente opzione di investimento, si rimanda al KID (redatto dalla Società emittente) presente sul sito di Genertellife all'indirizzo web <https://www.genertel.it/partner/genertellife/First-Advisory/>

Investitori al dettaglio cui si intende commercializzare l'opzione di investimento: Il prodotto, nel suo complesso, è rivolto a clienti con un'esigenza di investimento, un orizzonte temporale almeno breve, un profilo di rischio almeno medio basso e conoscenza o esperienza almeno dei prodotti di investimento assicurativi collegati sia a fondi esterni sia a gestioni separate.

Quali sono i rischi e qual è il potenziale rendimento?

Indicatore di rischio



L'indicatore di rischio presuppone che l'opzione d'investimento sia mantenuta per 5 anni. Non è possibile disinvestire nel primo anno.

L'indicatore di rischio è un'indicazione orientativa del livello di rischio di questa opzione di investimento rispetto ad altre opzioni. Esso esprime la probabilità che il prodotto subisca perdite monetarie a causa di movimenti sul mercato o a causa della nostra incapacità di pagarvi quanto dovuto.

Abbiamo classificato questa opzione di investimento al livello 2 su 7 che corrisponde alla classe di rischio bassa. Ciò significa che le perdite potenziali dovute alla performance futura dell'opzione di investimento sono classificate nel livello basso e che è molto improbabile che le cattive condizioni di mercato influenzino la nostra capacità di pagarvi quanto dovuto.

Scenari di performance

Il possibile rimborso dipenderà dall'andamento futuro dei mercati, che è incerto e non può essere previsto con esattezza. Lo scenario sfavorevole, lo scenario moderato e lo scenario favorevole riportati sono illustrazioni basate sulla performance peggiore, la performance media e la performance migliore del prodotto negli ultimi 10 anni. Nel futuro i mercati potrebbero avere un andamento molto diverso.

Periodo di detenzione raccomandato: 5 anni Esempio di investimento: € 10.000 Premio assicurativo: 5,07 €		In caso di uscita dopo 1 anno	In caso di uscita dopo 5 anni
Scenari di sopravvivenza			
Minimo	Non esiste un rendimento minimo garantito in caso di riscatto. Potreste perdere il vostro intero investimento o parte di esso.		
Stress	Possibile rimborso al netto dei costi	€ 8.515	€ 7.850
	Rendimento medio per ciascun anno	-14,85%	-4,73%
Sfavorevole	Possibile rimborso al netto dei costi	€ 8.967	€ 8.407
	Rendimento medio per ciascun anno	-10,33%	-3,41%
Moderato	Possibile rimborso al netto dei costi	€ 10.002	€ 10.108
	Rendimento medio per ciascun anno	0,02%	0,22%
Favorevole	Possibile rimborso al netto dei costi	€ 10.643	€ 11.360
	Rendimento medio per ciascun anno	6,43%	2,58%
Scenari di decesso			
In caso di decesso dell'Assicurato	Possibile rimborso a favore dei vostri beneficiari al netto dei costi	€ 10.052	€ 10.159
In caso di decesso dell'Assicurato da infortunio	Possibile rimborso a favore dei vostri beneficiari al netto dei costi	€ 10.152	€ 10.260
In caso di decesso dell'Assicurato da infortunio per incidente stradale	Possibile rimborso a favore dei vostri beneficiari al netto dei costi	€ 10.252	€ 10.361

Le cifre riportate comprendono tutti i costi del prodotto in quanto tale, e comprendono i costi di distribuzione del prodotto. Le cifre non tengono conto della vostra situazione fiscale personale, che può incidere anch'essa sull'importo del rimborso.

Gli scenari sono una rappresentazione dei risultati dell'investimento che ragionevolmente potranno avverarsi, in condizioni di mercato sia favorevoli sia sfavorevoli. Varieranno a seconda della performance del mercato e del momento in cui è richiesto il riscatto. Si rappresentano anche i possibili risultati in caso di decesso ipotizzando lo scenario moderato.

Lo scenario di stress indica quale potrebbe essere l'importo rimborsato in circostanze di mercato estreme.

Quali sono i costi?

Andamento dei costi nel tempo

Le tabelle mostrano gli importi prelevati dall'investimento per coprire diversi tipi di costi. Tali importi dipendono dall'entità dell'investimento, dalla durata della detenzione del prodotto e dall'andamento del prodotto. Gli importi sono qui riportati a fini illustrativi e si basano su un importo esemplificativo dell'investimento e su diversi possibili periodi di investimento. Si è ipotizzato quanto segue:

- nel primo anno recupero dell'importo investito (rendimento annuo dello 0%). Per gli altri periodi di detenzione si è ipotizzato che il prodotto abbia la performance indicata nello scenario moderato;

- 10.000 EUR di investimento.

	In caso di uscita dopo 1 anno	In caso di uscita dopo 5 anni
Costi totali	€ 163	€ 778
Incidenza annuale dei costi (*)	1,63%	1,55% ogni anno

(*) Dimostra come i costi riducano ogni anno il rendimento nel corso del periodo di detenzione. Ad esempio, se il riscatto avviene nel periodo di detenzione raccomandato, si prevede che il rendimento medio annuo sarà pari al 1,77% prima dei costi e al 0,22% al netto dei costi. Una parte dei costi può essere condivisa con la persona che vende il prodotto per coprire i servizi che fornisce.

Composizione dei costi

Costi una tantum di ingresso o di uscita		Incidenza annuale dei costi in caso di uscita alla fine del periodo di detenzione raccomandato
Costi di ingresso	Costo percentuale per l'acquisizione del contratto. Questo importo è incluso nel premio che versate alla sottoscrizione. Comprende anche il costo di distribuzione del prodotto.	0,02%
Costi di uscita	Non addebitiamo una commissione di uscita per questo prodotto.	N/A
Costi correnti registrati ogni anno		
Commissioni di gestione e altri costi amministrativi o di esercizio	Costo percentuale sul valore del contratto comprensivo del costo per le maggiorazioni caso morte.	1,53%
Costi di transazione	0% del valore dell'investimento all'anno. Si tratta di una stima dei costi sostenuti per l'acquisto e la vendita degli investimenti sottostanti per il prodotto. L'importo effettivo varierà a seconda di quanto viene acquistato e venduto.	0,00%
Oneri accessori sostenuti in determinate condizioni		
Commissioni di performance	Si applicano costi percentuali in base all'eventuale maggior rendimento conseguito dal fondo esterno rispetto a un parametro di riferimento. L'importo effettivo varierà a seconda dell'andamento dell'investimento. La stima dei costi aggregati di cui sopra comprende la media degli ultimi 5 anni.	0,00%

Prodotto

Nome del prodotto: GENERTELLIFE MULTI SELECTION

Opzione di investimento: JPMorgan Asset Mgmt Eu Glob Emrg Mkt Res Enhanced Indx Eq ESG UCITS ETF ACC USD

ISIN: IE00BF4G6Z54

Data del documento: 02/01/2023

Cos'è questa opzione d'investimento?

Obiettivi: Per le informazioni specifiche, relative ad obiettivi e politica di investimento della presente opzione di investimento, si rimanda al KID (redatto dalla Società emittente) presente sul sito di Genertellife all'indirizzo web <https://www.genertel.it/partner/genertellife/First-Advisory/>

Investitori al dettaglio cui si intende commercializzare l'opzione di investimento: Il prodotto, nel suo complesso, è rivolto a clienti con un'esigenza di investimento, un orizzonte temporale almeno breve, un profilo di rischio almeno medio basso e conoscenza o esperienza almeno dei prodotti di investimento assicurativi collegati sia a fondi esterni sia a gestioni separate.

Quali sono i rischi e qual è il potenziale rendimento?

Indicatore di rischio



L'indicatore di rischio presuppone che l'opzione d'investimento sia mantenuta per 5 anni. Non è possibile disinvestire nel primo anno.

L'indicatore di rischio è un'indicazione orientativa del livello di rischio di questa opzione di investimento rispetto ad altre opzioni. Esso esprime la probabilità che il prodotto subisca perdite monetarie a causa di movimenti sul mercato o a causa della nostra incapacità di pagarvi quanto dovuto.

Abbiamo classificato questa opzione di investimento al livello 4 su 7 che corrisponde alla classe di rischio media. Ciò significa che le perdite potenziali dovute alla performance futura dell'opzione di investimento sono classificate nel livello medio e che è molto improbabile che le cattive condizioni di mercato influenzino la nostra capacità di pagarvi quanto dovuto.

Scenari di performance

Il possibile rimborso dipenderà dall'andamento futuro dei mercati, che è incerto e non può essere previsto con esattezza. Lo scenario sfavorevole, lo scenario moderato e lo scenario favorevole riportati sono illustrazioni basate sulla performance peggiore, la performance media e la performance migliore del prodotto negli ultimi 10 anni. Nel futuro i mercati potrebbero avere un andamento molto diverso.

Periodo di detenzione raccomandato: 5 anni Esempio di investimento: € 10.000 Premio assicurativo: 5,27 €		In caso di uscita dopo 1 anno	In caso di uscita dopo 5 anni
Scenari di sopravvivenza			
Minimo	Non esiste un rendimento minimo garantito in caso di riscatto. Potreste perdere il vostro intero investimento o parte di esso.		
Stress	Possibile rimborso al netto dei costi	€ 2.253	€ 2.172
	Rendimento medio per ciascun anno	-77,47%	-26,31%
Sfavorevole	Possibile rimborso al netto dei costi	€ 7.941	€ 7.172
	Rendimento medio per ciascun anno	-20,59%	-6,43%
Moderato	Possibile rimborso al netto dei costi	€ 10.407	€ 13.364
	Rendimento medio per ciascun anno	4,07%	5,97%
Favorevole	Possibile rimborso al netto dei costi	€ 14.803	€ 17.166
	Rendimento medio per ciascun anno	48,03%	11,41%
Scenari di decesso			
In caso di decesso dell'Assicurato	Possibile rimborso a favore dei vostri beneficiari al netto dei costi	€ 10.459	€ 13.431
In caso di decesso dell'Assicurato da infortunio	Possibile rimborso a favore dei vostri beneficiari al netto dei costi	€ 10.563	€ 13.565
In caso di decesso dell'Assicurato da infortunio per incidente stradale	Possibile rimborso a favore dei vostri beneficiari al netto dei costi	€ 10.667	€ 13.698

Le cifre riportate comprendono tutti i costi del prodotto in quanto tale, e comprendono i costi di distribuzione del prodotto. Le cifre non tengono conto della vostra situazione fiscale personale, che può incidere anch'essa sull'importo del rimborso.

Gli scenari sono una rappresentazione dei risultati dell'investimento che ragionevolmente potranno avverarsi, in condizioni di mercato sia favorevoli sia sfavorevoli. Varieranno a seconda della performance del mercato e del momento in cui è richiesto il riscatto. Si rappresentano anche i possibili risultati in caso di decesso ipotizzando lo scenario moderato.

Lo scenario di stress indica quale potrebbe essere l'importo rimborsato in circostanze di mercato estreme.

Quali sono i costi?

Andamento dei costi nel tempo

Le tabelle mostrano gli importi prelevati dall'investimento per coprire diversi tipi di costi. Tali importi dipendono dall'entità dell'investimento, dalla durata della detenzione del prodotto e dall'andamento del prodotto. Gli importi sono qui riportati a fini illustrativi e si basano su un importo esemplificativo dell'investimento e su diversi possibili periodi di investimento. Si è ipotizzato quanto segue:

- nel primo anno recupero dell'importo investito (rendimento annuo dello 0%). Per gli altri periodi di detenzione si è ipotizzato che il prodotto abbia la performance indicata nello scenario moderato;

- 10.000 EUR di investimento.

	In caso di uscita dopo 1 anno	In caso di uscita dopo 5 anni
Costi totali	€ 208	€ 1.178
Incidenza annuale dei costi (*)	2,08%	2,12% ogni anno

(*) Dimostra come i costi riducano ogni anno il rendimento nel corso del periodo di detenzione. Ad esempio, se il riscatto avviene nel periodo di detenzione raccomandato, si prevede che il rendimento medio annuo sarà pari al 8,09% prima dei costi e al 5,97% al netto dei costi. Una parte dei costi può essere condivisa con la persona che vende il prodotto per coprire i servizi che fornisce.

Composizione dei costi

Costi una tantum di ingresso o di uscita		Incidenza annuale dei costi in caso di uscita alla fine del periodo di detenzione raccomandato
Costi di ingresso	Costo percentuale per l'acquisizione del contratto. Questo importo è incluso nel premio che versate alla sottoscrizione. Comprende anche il costo di distribuzione del prodotto.	0,02%
Costi di uscita	Non addebitiamo una commissione di uscita per questo prodotto.	N/A
Costi correnti registrati ogni anno		
Commissioni di gestione e altri costi amministrativi o di esercizio	Costo percentuale sul valore del contratto comprensivo del costo per le maggiorazioni caso morte.	2,10%
Costi di transazione	0% del valore dell'investimento all'anno. Si tratta di una stima dei costi sostenuti per l'acquisto e la vendita degli investimenti sottostanti per il prodotto. L'importo effettivo varierà a seconda di quanto viene acquistato e venduto.	0,00%
Oneri accessori sostenuti in determinate condizioni		
Commissioni di performance	Si applicano costi percentuali in base all'eventuale maggior rendimento conseguito dal fondo esterno rispetto a un parametro di riferimento. L'importo effettivo varierà a seconda dell'andamento dell'investimento. La stima dei costi aggregati di cui sopra comprende la media degli ultimi 5 anni.	0,00%

Prodotto

Nome del prodotto: GENERTELLIFE MULTI SELECTION

Opzione di investimento: JPMorgan Asset Mgmt Eu Glob Res Enhanced Indx Equity ESG UCITS ETF ACC USD

ISIN: IE00BF4G6Y48

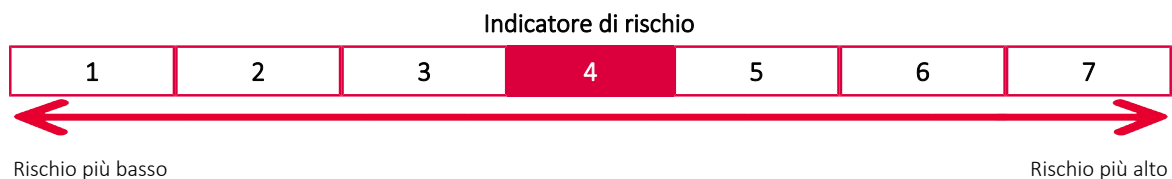
Data del documento: 02/01/2023

Cos'è questa opzione d'investimento?

Obiettivi: Per le informazioni specifiche, relative ad obiettivi e politica di investimento della presente opzione di investimento, si rimanda al KID (redatto dalla Società emittente) presente sul sito di Genertellife all'indirizzo web <https://www.genertel.it/partner/genertellife/First-Advisory/>

Investitori al dettaglio cui si intende commercializzare l'opzione di investimento: Il prodotto, nel suo complesso, è rivolto a clienti con un'esigenza di investimento, un orizzonte temporale almeno breve, un profilo di rischio almeno medio basso e conoscenza o esperienza almeno dei prodotti di investimento assicurativi collegati sia a fondi esterni sia a gestioni separate.

Quali sono i rischi e qual è il potenziale rendimento?



L'indicatore di rischio presuppone che l'opzione d'investimento sia mantenuta per 5 anni. Non è possibile disinvestire nel primo anno.

L'indicatore di rischio è un'indicazione orientativa del livello di rischio di questa opzione di investimento rispetto ad altre opzioni. Esso esprime la probabilità che il prodotto subisca perdite monetarie a causa di movimenti sul mercato o a causa della nostra incapacità di pagarvi quanto dovuto.

Abbiamo classificato questa opzione di investimento al livello 4 su 7 che corrisponde alla classe di rischio media. Ciò significa che le perdite potenziali dovute alla performance futura dell'opzione di investimento sono classificate nel livello medio e che è molto improbabile che le cattive condizioni di mercato influenzino la nostra capacità di pagarvi quanto dovuto.

Scenari di performance

Il possibile rimborso dipenderà dall'andamento futuro dei mercati, che è incerto e non può essere previsto con esattezza. Lo scenario sfavorevole, lo scenario moderato e lo scenario favorevole riportati sono illustrazioni basate sulla performance peggiore, la performance media e la performance migliore del prodotto negli ultimi 10 anni. Nel futuro i mercati potrebbero avere un andamento molto diverso.

Periodo di detenzione raccomandato: 5 anni Esempio di investimento: € 10.000 Premio assicurativo: 5,57 €		In caso di uscita dopo 1 anno	In caso di uscita dopo 5 anni
Scenari di sopravvivenza			
Minimo	Non esiste un rendimento minimo garantito in caso di riscatto. Potreste perdere il vostro intero investimento o parte di esso.		
Stress	Possibile rimborso al netto dei costi	€ 1.755	€ 1.677
	Rendimento medio per ciascun anno	-82,45%	-30,03%
Sfavorevole	Possibile rimborso al netto dei costi	€ 8.788	€ 8.868
	Rendimento medio per ciascun anno	-12,12%	-2,37%
Moderato	Possibile rimborso al netto dei costi	€ 10.993	€ 15.169
	Rendimento medio per ciascun anno	9,93%	8,69%
Favorevole	Possibile rimborso al netto dei costi	€ 14.214	€ 17.492
	Rendimento medio per ciascun anno	42,14%	11,83%
Scenari di decesso			
In caso di decesso dell'Assicurato	Possibile rimborso a favore dei vostri beneficiari al netto dei costi	€ 11.048	€ 15.245
In caso di decesso dell'Assicurato da infortunio	Possibile rimborso a favore dei vostri beneficiari al netto dei costi	€ 11.158	€ 15.397
In caso di decesso dell'Assicurato da infortunio per incidente stradale	Possibile rimborso a favore dei vostri beneficiari al netto dei costi	€ 11.268	€ 15.548

Le cifre riportate comprendono tutti i costi del prodotto in quanto tale, e comprendono i costi di distribuzione del prodotto. Le cifre non tengono conto della vostra situazione fiscale personale, che può incidere anch'essa sull'importo del rimborso.

Gli scenari sono una rappresentazione dei risultati dell'investimento che ragionevolmente potranno avverarsi, in condizioni di mercato sia favorevoli sia sfavorevoli. Varieranno a seconda della performance del mercato e del momento in cui è richiesto il riscatto. Si rappresentano anche i possibili risultati in caso di decesso ipotizzando lo scenario moderato.

Lo scenario di stress indica quale potrebbe essere l'importo rimborsato in circostanze di mercato estreme.

Quali sono i costi?

Andamento dei costi nel tempo

Le tabelle mostrano gli importi prelevati dall'investimento per coprire diversi tipi di costi. Tali importi dipendono dall'entità dell'investimento, dalla durata della detenzione del prodotto e dall'andamento del prodotto. Gli importi sono qui riportati a fini illustrativi e si basano su un importo esemplificativo dell'investimento e su diversi possibili periodi di investimento. Si è ipotizzato quanto segue:

- nel primo anno recupero dell'importo investito (rendimento annuo dello 0%). Per gli altri periodi di detenzione si è ipotizzato che il prodotto abbia la performance indicata nello scenario moderato;

- 10.000 EUR di investimento.

	In caso di uscita dopo 1 anno	In caso di uscita dopo 5 anni
Costi totali	€ 172	€ 1.067
Incidenza annuale dei costi (*)	1,72%	1,79% ogni anno

(*) Dimostra come i costi riducano ogni anno il rendimento nel corso del periodo di detenzione. Ad esempio, se il riscatto avviene nel periodo di detenzione raccomandato, si prevede che il rendimento medio annuo sarà pari al 10,48% prima dei costi e al 8,69% al netto dei costi. Una parte dei costi può essere condivisa con la persona che vende il prodotto per coprire i servizi che fornisce.

Composizione dei costi

Costi una tantum di ingresso o di uscita		Incidenza annuale dei costi in caso di uscita alla fine del periodo di detenzione raccomandato
Costi di ingresso	Costo percentuale per l'acquisizione del contratto. Questo importo è incluso nel premio che versate alla sottoscrizione. Comprende anche il costo di distribuzione del prodotto.	0,02%
Costi di uscita	Non addebitiamo una commissione di uscita per questo prodotto.	N/A
Costi correnti registrati ogni anno		
Commissioni di gestione e altri costi amministrativi o di esercizio	Costo percentuale sul valore del contratto comprensivo del costo per le maggiorazioni caso morte.	1,76%
Costi di transazione	0% del valore dell'investimento all'anno. Si tratta di una stima dei costi sostenuti per l'acquisto e la vendita degli investimenti sottostanti per il prodotto. L'importo effettivo varierà a seconda di quanto viene acquistato e venduto.	0,00%
Oneri accessori sostenuti in determinate condizioni		
Commissioni di performance	Si applicano costi percentuali in base all'eventuale maggior rendimento conseguito dal fondo esterno rispetto a un parametro di riferimento. L'importo effettivo varierà a seconda dell'andamento dell'investimento. La stima dei costi aggregati di cui sopra comprende la media degli ultimi 5 anni.	0,00%

Prodotto

Nome del prodotto: GENERTELLIFE MULTI SELECTION

Opzione di investimento: Lyxor Commodities Refinitiv CoreCommodity CRB EX Energy TR UCITS ETF ACC

ISIN: LU1829218582

Data del documento: 02/01/2023

Cos'è questa opzione d'investimento?

Obiettivi: Per le informazioni specifiche, relative ad obiettivi e politica di investimento della presente opzione di investimento, si rimanda al KID (redatto dalla Società emittente) presente sul sito di Genertellife all'indirizzo web <https://www.genertel.it/partner/genertellife/First-Advisory/>

Investitori al dettaglio cui si intende commercializzare l'opzione di investimento: Il prodotto, nel suo complesso, è rivolto a clienti con un'esigenza di investimento, un orizzonte temporale almeno breve, un profilo di rischio almeno medio basso e conoscenza o esperienza almeno dei prodotti di investimento assicurativi collegati sia a fondi esterni sia a gestioni separate.

Quali sono i rischi e qual è il potenziale rendimento?

Indicatore di rischio



L'indicatore di rischio presuppone che l'opzione d'investimento sia mantenuta per 5 anni. Non è possibile disinvestire nel primo anno.

L'indicatore di rischio è un'indicazione orientativa del livello di rischio di questa opzione di investimento rispetto ad altre opzioni. Esso esprime la probabilità che il prodotto subisca perdite monetarie a causa di movimenti sul mercato o a causa della nostra incapacità di pagarvi quanto dovuto.

Abbiamo classificato questa opzione di investimento al livello 4 su 7 che corrisponde alla classe di rischio media. Ciò significa che le perdite potenziali dovute alla performance futura dell'opzione di investimento sono classificate nel livello medio e che è molto improbabile che le cattive condizioni di mercato influenzino la nostra capacità di pagarvi quanto dovuto.

Scenari di performance

Il possibile rimborso dipenderà dall'andamento futuro dei mercati, che è incerto e non può essere previsto con esattezza. Lo scenario sfavorevole, lo scenario moderato e lo scenario favorevole riportati sono illustrazioni basate sulla performance peggiore, la performance media e la performance migliore del prodotto negli ultimi 10 anni. Nel futuro i mercati potrebbero avere un andamento molto diverso.

Periodo di detenzione raccomandato: 5 anni Esempio di investimento: € 10.000 Premio assicurativo: 4,97 €		In caso di uscita dopo 1 anno	In caso di uscita dopo 5 anni
Scenari di sopravvivenza			
Minimo	Non esiste un rendimento minimo garantito in caso di riscatto. Potreste perdere il vostro intero investimento o parte di esso.		
Stress	Possibile rimborso al netto dei costi	€ 539	€ 1.382
	Rendimento medio per ciascun anno	-94,61%	-32,68%
Sfavorevole	Possibile rimborso al netto dei costi	€ 7.998	€ 7.085
	Rendimento medio per ciascun anno	-20,02%	-6,66%
Moderato	Possibile rimborso al netto dei costi	€ 9.813	€ 8.537
	Rendimento medio per ciascun anno	-1,87%	-3,11%
Favorevole	Possibile rimborso al netto dei costi	€ 13.943	€ 14.515
	Rendimento medio per ciascun anno	39,43%	7,74%
Scenari di decesso			
In caso di decesso dell'Assicurato	Possibile rimborso a favore dei vostri beneficiari al netto dei costi	€ 9.862	€ 8.580
In caso di decesso dell'Assicurato da infortunio	Possibile rimborso a favore dei vostri beneficiari al netto dei costi	€ 9.960	€ 8.665
In caso di decesso dell'Assicurato da infortunio per incidente stradale	Possibile rimborso a favore dei vostri beneficiari al netto dei costi	€ 10.058	€ 8.751

Le cifre riportate comprendono tutti i costi del prodotto in quanto tale, e comprendono i costi di distribuzione del prodotto. Le cifre non tengono conto della vostra situazione fiscale personale, che può incidere anch'essa sull'importo del rimborso.

Gli scenari sono una rappresentazione dei risultati dell'investimento che ragionevolmente potranno avverarsi, in condizioni di mercato sia favorevoli sia sfavorevoli. Varieranno a seconda della performance del mercato e del momento in cui è richiesto il riscatto. Si rappresentano anche i possibili risultati in caso di decesso ipotizzando lo scenario moderato.

Lo scenario di stress indica quale potrebbe essere l'importo rimborsato in circostanze di mercato estreme.

Quali sono i costi?

Andamento dei costi nel tempo

Le tabelle mostrano gli importi prelevati dall'investimento per coprire diversi tipi di costi. Tali importi dipendono dall'entità dell'investimento, dalla durata della detenzione del prodotto e dall'andamento del prodotto. Gli importi sono qui riportati a fini illustrativi e si basano su un importo esemplificativo dell'investimento e su diversi possibili periodi di investimento. Si è ipotizzato quanto segue:

- nel primo anno recupero dell'importo investito (rendimento annuo dello 0%). Per gli altri periodi di detenzione si è ipotizzato che il prodotto abbia la performance indicata nello scenario moderato;

- 10.000 EUR di investimento.

	In caso di uscita dopo 1 anno	In caso di uscita dopo 5 anni
Costi totali	€ 179	€ 784
Incidenza annuale dei costi (*)	1,80%	1,66% ogni anno

(*) Dimostra come i costi riducano ogni anno il rendimento nel corso del periodo di detenzione. Ad esempio, se il riscatto avviene nel periodo di detenzione raccomandato, si prevede che il rendimento medio annuo sarà pari al -1,45% prima dei costi e al -3,11% al netto dei costi. Una parte dei costi può essere condivisa con la persona che vende il prodotto per coprire i servizi che fornisce.

Composizione dei costi

Costi una tantum di ingresso o di uscita		Incidenza annuale dei costi in caso di uscita alla fine del periodo di detenzione raccomandato
Costi di ingresso	Costo percentuale per l'acquisizione del contratto. Questo importo è incluso nel premio che versate alla sottoscrizione. Comprende anche il costo di distribuzione del prodotto.	0,02%
Costi di uscita	Non addebitiamo una commissione di uscita per questo prodotto.	N/A
Costi correnti registrati ogni anno		
Commissioni di gestione e altri costi amministrativi o di esercizio	Costo percentuale sul valore del contratto comprensivo del costo per le maggiorazioni caso morte.	1,64%
Costi di transazione	0% del valore dell'investimento all'anno. Si tratta di una stima dei costi sostenuti per l'acquisto e la vendita degli investimenti sottostanti per il prodotto. L'importo effettivo varierà a seconda di quanto viene acquistato e venduto.	0,00%
Oneri accessori sostenuti in determinate condizioni		
Commissioni di performance	Si applicano costi percentuali in base all'eventuale maggior rendimento conseguito dal fondo esterno rispetto a un parametro di riferimento. L'importo effettivo varierà a seconda dell'andamento dell'investimento. La stima dei costi aggregati di cui sopra comprende la media degli ultimi 5 anni.	0,00%

Prodotto

Nome del prodotto: GENERTELLIFE MULTI SELECTION

Opzione di investimento: Lyxor Commodities Refinitiv CoreCommodity CRB TR UCITS ETF ACC EUR

ISIN: LU1829218749

Data del documento: 02/01/2023

Cos'è questa opzione d'investimento?

Obiettivi: Per le informazioni specifiche, relative ad obiettivi e politica di investimento della presente opzione di investimento, si rimanda al KID (redatto dalla Società emittente) presente sul sito di Genertellife all'indirizzo web <https://www.genertel.it/partner/genertellife/First-Advisory/>

Investitori al dettaglio cui si intende commercializzare l'opzione di investimento: Il prodotto, nel suo complesso, è rivolto a clienti con un'esigenza di investimento, un orizzonte temporale almeno breve, un profilo di rischio almeno medio basso e conoscenza o esperienza almeno dei prodotti di investimento assicurativi collegati sia a fondi esterni sia a gestioni separate.

Quali sono i rischi e qual è il potenziale rendimento?

Indicatore di rischio



L'indicatore di rischio presuppone che l'opzione d'investimento sia mantenuta per 5 anni. Non è possibile disinvestire nel primo anno.

L'indicatore di rischio è un'indicazione orientativa del livello di rischio di questa opzione di investimento rispetto ad altre opzioni. Esso esprime la probabilità che il prodotto subisca perdite monetarie a causa di movimenti sul mercato o a causa della nostra incapacità di pagarvi quanto dovuto.

Abbiamo classificato questa opzione di investimento al livello 4 su 7 che corrisponde alla classe di rischio media. Ciò significa che le perdite potenziali dovute alla performance futura dell'opzione di investimento sono classificate nel livello medio e che è molto improbabile che le cattive condizioni di mercato influenzino la nostra capacità di pagarvi quanto dovuto.

Scenari di performance

Il possibile rimborso dipenderà dall'andamento futuro dei mercati, che è incerto e non può essere previsto con esattezza. Lo scenario sfavorevole, lo scenario moderato e lo scenario favorevole riportati sono illustrazioni basate sulla performance peggiore, la performance media e la performance migliore del prodotto negli ultimi 10 anni. Nel futuro i mercati potrebbero avere un andamento molto diverso.

Periodo di detenzione raccomandato: 5 anni Esempio di investimento: € 10.000 Premio assicurativo: 4,77 €		In caso di uscita dopo 1 anno	In caso di uscita dopo 5 anni
Scenari di sopravvivenza			
Minimo	Non esiste un rendimento minimo garantito in caso di riscatto. Potreste perdere il vostro intero investimento o parte di esso.		
Stress	Possibile rimborso al netto dei costi	€ 2.292	€ 1.649
	Rendimento medio per ciascun anno	-77,08%	-30,27%
Sfavorevole	Possibile rimborso al netto dei costi	€ 6.483	€ 5.009
	Rendimento medio per ciascun anno	-35,17%	-12,91%
Moderato	Possibile rimborso al netto dei costi	€ 9.416	€ 7.377
	Rendimento medio per ciascun anno	-5,84%	-5,90%
Favorevole	Possibile rimborso al netto dei costi	€ 17.356	€ 18.333
	Rendimento medio per ciascun anno	73,56%	12,89%
Scenari di decesso			
In caso di decesso dell'Assicurato	Possibile rimborso a favore dei vostri beneficiari al netto dei costi	€ 9.463	€ 7.414
In caso di decesso dell'Assicurato da infortunio	Possibile rimborso a favore dei vostri beneficiari al netto dei costi	€ 9.557	€ 7.488
In caso di decesso dell'Assicurato da infortunio per incidente stradale	Possibile rimborso a favore dei vostri beneficiari al netto dei costi	€ 9.651	€ 7.562

Le cifre riportate comprendono tutti i costi del prodotto in quanto tale, e comprendono i costi di distribuzione del prodotto. Le cifre non tengono conto della vostra situazione fiscale personale, che può incidere anch'essa sull'importo del rimborso.

Gli scenari sono una rappresentazione dei risultati dell'investimento che ragionevolmente potranno avverarsi, in condizioni di mercato sia favorevoli sia sfavorevoli. Varieranno a seconda della performance del mercato e del momento in cui è richiesto il riscatto. Si rappresentano anche i possibili risultati in caso di decesso ipotizzando lo scenario moderato.

Lo scenario di stress indica quale potrebbe essere l'importo rimborsato in circostanze di mercato estreme.

Quali sono i costi?

Andamento dei costi nel tempo

Le tabelle mostrano gli importi prelevati dall'investimento per coprire diversi tipi di costi. Tali importi dipendono dall'entità dell'investimento, dalla durata della detenzione del prodotto e dall'andamento del prodotto. Gli importi sono qui riportati a fini illustrativi e si basano su un importo esemplificativo dell'investimento e su diversi possibili periodi di investimento. Si è ipotizzato quanto segue:

- nel primo anno recupero dell'importo investito (rendimento annuo dello 0%). Per gli altri periodi di detenzione si è ipotizzato che il prodotto abbia la performance indicata nello scenario moderato;
- 10.000 EUR di investimento.

	In caso di uscita dopo 1 anno	In caso di uscita dopo 5 anni
Costi totali	€ 179	€ 715
Incidenza annuale dei costi (*)	1,80%	1,61% ogni anno

(*) Dimostra come i costi riducano ogni anno il rendimento nel corso del periodo di detenzione. Ad esempio, se il riscatto avviene nel periodo di detenzione raccomandato, si prevede che il rendimento medio annuo sarà pari al -4,29% prima dei costi e al -5,9% al netto dei costi. Una parte dei costi può essere condivisa con la persona che vende il prodotto per coprire i servizi che fornisce.

Composizione dei costi

Costi una tantum di ingresso o di uscita		Incidenza annuale dei costi in caso di uscita alla fine del periodo di detenzione raccomandato
Costi di ingresso	Costo percentuale per l'acquisizione del contratto. Questo importo è incluso nel premio che versate alla sottoscrizione. Comprende anche il costo di distribuzione del prodotto.	0,02%
Costi di uscita	Non addebitiamo una commissione di uscita per questo prodotto.	N/A
Costi correnti registrati ogni anno		
Commissioni di gestione e altri costi amministrativi o di esercizio	Costo percentuale sul valore del contratto comprensivo del costo per le maggiorazioni caso morte.	1,59%
Costi di transazione	0% del valore dell'investimento all'anno. Si tratta di una stima dei costi sostenuti per l'acquisto e la vendita degli investimenti sottostanti per il prodotto. L'importo effettivo varierà a seconda di quanto viene acquistato e venduto.	0,00%
Oneri accessori sostenuti in determinate condizioni		
Commissioni di performance	Si applicano costi percentuali in base all'eventuale maggior rendimento conseguito dal fondo esterno rispetto a un parametro di riferimento. L'importo effettivo varierà a seconda dell'andamento dell'investimento. La stima dei costi aggregati di cui sopra comprende la media degli ultimi 5 anni.	0,00%

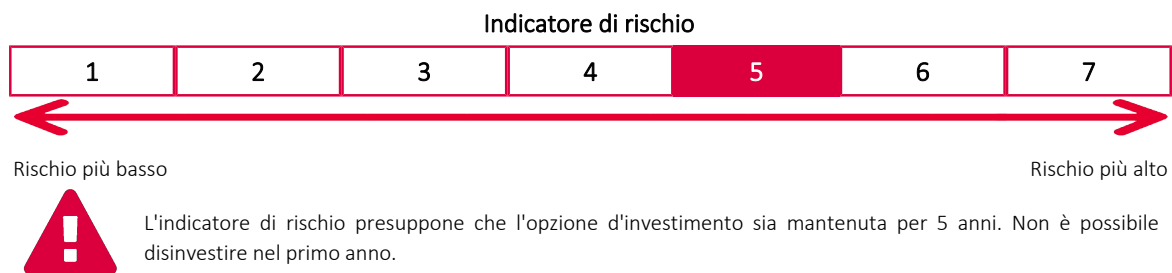
Prodotto

Nome del prodotto: GENERTELLIFE MULTI SELECTION
Opzione di investimento: Lyxor Robotics & AI ESG FILTERED UCITS ETF ACC
ISIN: LU1838002480
Data del documento: 02/01/2023

Cos'è questa opzione d'investimento?

Obiettivi: Per le informazioni specifiche, relative ad obiettivi e politica di investimento della presente opzione di investimento, si rimanda al KID (redatto dalla Società emittente) presente sul sito di Genertellife all'indirizzo web <https://www.genertel.it/partner/genertellife/First-Advisory/>
Investitori al dettaglio cui si intende commercializzare l'opzione di investimento: Il prodotto, nel suo complesso, è rivolto a clienti con un'esigenza di investimento, un orizzonte temporale almeno breve, un profilo di rischio almeno medio basso e conoscenza o esperienza almeno dei prodotti di investimento assicurativi collegati sia a fondi esterni sia a gestioni separate.

Quali sono i rischi e qual è il potenziale rendimento?



L'indicatore di rischio è un'indicazione orientativa del livello di rischio di questa opzione di investimento rispetto ad altre opzioni. Esso esprime la probabilità che il prodotto subisca perdite monetarie a causa di movimenti sul mercato o a causa della nostra incapacità di pagarvi quanto dovuto. Abbiamo classificato questa opzione di investimento al livello 5 su 7 che corrisponde alla classe di rischio medio-alta. Ciò significa che le perdite potenziali dovute alla performance futura dell'opzione di investimento sono classificate nel livello medio-alto e che è molto improbabile che le cattive condizioni di mercato influenzino la nostra capacità di pagarvi quanto dovuto.

Scenari di performance

Il possibile rimborso dipenderà dall'andamento futuro dei mercati, che è incerto e non può essere previsto con esattezza. Lo scenario sfavorevole, lo scenario moderato e lo scenario favorevole riportati sono illustrazioni basate sulla performance peggiore, la performance media e la performance migliore del prodotto negli ultimi 10 anni. Nel futuro i mercati potrebbero avere un andamento molto diverso.

Periodo di detenzione raccomandato: 5 anni Esempio di investimento: € 10.000 Premio assicurativo: 5,98 €		In caso di uscita dopo 1 anno	In caso di uscita dopo 5 anni
Scenari di sopravvivenza			
Minimo	Non esiste un rendimento minimo garantito in caso di riscatto. Potreste perdere il vostro intero investimento o parte di esso.		
Stress	Possibile rimborso al netto dei costi	€ 1.309	€ 1.177
	Rendimento medio per ciascun anno	-86,91%	-34,82%
Sfavorevole	Possibile rimborso al netto dei costi	€ 7.126	€ 6.448
	Rendimento medio per ciascun anno	-28,74%	-8,40%
Moderato	Possibile rimborso al netto dei costi	€ 11.805	€ 20.806
	Rendimento medio per ciascun anno	18,05%	15,78%
Favorevole	Possibile rimborso al netto dei costi	€ 18.276	€ 30.171
	Rendimento medio per ciascun anno	82,76%	24,71%
Scenari di decesso			
In caso di decesso dell'Assicurato	Possibile rimborso a favore dei vostri beneficiari al netto dei costi	€ 11.864	€ 20.910
In caso di decesso dell'Assicurato da infortunio	Possibile rimborso a favore dei vostri beneficiari al netto dei costi	€ 11.982	€ 21.118
In caso di decesso dell'Assicurato da infortunio per incidente stradale	Possibile rimborso a favore dei vostri beneficiari al netto dei costi	€ 12.100	€ 21.326

Le cifre riportate comprendono tutti i costi del prodotto in quanto tale, e comprendono i costi di distribuzione del prodotto. Le cifre non tengono conto della vostra situazione fiscale personale, che può incidere anch'essa sull'importo del rimborso.

Gli scenari sono una rappresentazione dei risultati dell'investimento che ragionevolmente potranno avverarsi, in condizioni di mercato sia favorevoli sia sfavorevoli. Varieranno a seconda della performance del mercato e del momento in cui è richiesto il riscatto. Si rappresentano anche i possibili risultati in caso di decesso ipotizzando lo scenario moderato.

Lo scenario di stress indica quale potrebbe essere l'importo rimborsato in circostanze di mercato estreme.

Quali sono i costi?

Andamento dei costi nel tempo

Le tabelle mostrano gli importi prelevati dall'investimento per coprire diversi tipi di costi. Tali importi dipendono dall'entità dell'investimento, dalla durata della detenzione del prodotto e dall'andamento del prodotto. Gli importi sono qui riportati a fini illustrativi e si basano su un importo esemplificativo dell'investimento e su diversi possibili periodi di investimento. Si è ipotizzato quanto segue:

- nel primo anno recupero dell'importo investito (rendimento annuo dello 0%). Per gli altri periodi di detenzione si è ipotizzato che il prodotto abbia la performance indicata nello scenario moderato;
- 10.000 EUR di investimento.

	In caso di uscita dopo 1 anno	In caso di uscita dopo 5 anni
Costi totali	€ 183	€ 1.393
Incidenza annuale dei costi (*)	1,84%	2,03% ogni anno

(*) Dimostra come i costi riducano ogni anno il rendimento nel corso del periodo di detenzione. Ad esempio, se il riscatto avviene nel periodo di detenzione raccomandato, si prevede che il rendimento medio annuo sarà pari al 17,81% prima dei costi e al 15,78% al netto dei costi. Una parte dei costi può essere condivisa con la persona che vende il prodotto per coprire i servizi che fornisce.

Composizione dei costi

Costi una tantum di ingresso o di uscita		Incidenza annuale dei costi in caso di uscita alla fine del periodo di detenzione raccomandato
Costi di ingresso	Costo percentuale per l'acquisizione del contratto. Questo importo è incluso nel premio che versate alla sottoscrizione. Comprende anche il costo di distribuzione del prodotto.	0,02%
Costi di uscita	Non addebitiamo una commissione di uscita per questo prodotto.	N/A
Costi correnti registrati ogni anno		
Commissioni di gestione e altri costi amministrativi o di esercizio	Costo percentuale sul valore del contratto comprensivo del costo per le maggiorazioni caso morte.	2,01%
Costi di transazione	0% del valore dell'investimento all'anno. Si tratta di una stima dei costi sostenuti per l'acquisto e la vendita degli investimenti sottostanti per il prodotto. L'importo effettivo varierà a seconda di quanto viene acquistato e venduto.	0,00%
Oneri accessori sostenuti in determinate condizioni		
Commissioni di performance	Si applicano costi percentuali in base all'eventuale maggior rendimento conseguito dal fondo esterno rispetto a un parametro di riferimento. L'importo effettivo varierà a seconda dell'andamento dell'investimento. La stima dei costi aggregati di cui sopra comprende la media degli ultimi 5 anni.	0,00%

Prodotto

Nome del prodotto: GENERTELLIFE MULTI SELECTION

Opzione di investimento: M&G (Lux) Invn Funds Emerging Markets Corporate ESG Bond Fund CH ACC EUR

ISIN: LU2008814787

Data del documento: 02/01/2023

Cos'è questa opzione d'investimento?

Obiettivi: Per le informazioni specifiche, relative ad obiettivi e politica di investimento della presente opzione di investimento, si rimanda al KID (redatto dalla Società emittente) presente sul sito di Genertellife all'indirizzo web <https://www.genertel.it/partner/genertellife/First-Advisory/>

Investitori al dettaglio cui si intende commercializzare l'opzione di investimento: Il prodotto, nel suo complesso, è rivolto a clienti con un'esigenza di investimento, un orizzonte temporale almeno breve, un profilo di rischio almeno medio basso e conoscenza o esperienza almeno dei prodotti di investimento assicurativi collegati sia a fondi esterni sia a gestioni separate.

Quali sono i rischi e qual è il potenziale rendimento?



L'indicatore di rischio presuppone che l'opzione d'investimento sia mantenuta per 3 anni. Non è possibile disinvestire nel primo anno.

L'indicatore di rischio è un'indicazione orientativa del livello di rischio di questa opzione di investimento rispetto ad altre opzioni. Esso esprime la probabilità che il prodotto subisca perdite monetarie a causa di movimenti sul mercato o a causa della nostra incapacità di pagarvi quanto dovuto.

Abbiamo classificato questa opzione di investimento al livello 3 su 7 che corrisponde alla classe di rischio medio-bassa. Ciò significa che le perdite potenziali dovute alla performance futura dell'opzione di investimento sono classificate nel livello medio-basso e che è molto improbabile che le cattive condizioni di mercato influenzino la nostra capacità di pagarvi quanto dovuto.

Scenari di performance

Il possibile rimborso dipenderà dall'andamento futuro dei mercati, che è incerto e non può essere previsto con esattezza. Lo scenario sfavorevole, lo scenario moderato e lo scenario favorevole riportati sono illustrazioni basate sulla performance peggiore, la performance media e la performance migliore del prodotto negli ultimi 10 anni. Nel futuro i mercati potrebbero avere un andamento molto diverso.

Periodo di detenzione raccomandato: 3 anni Esempio di investimento: € 10.000 Premio assicurativo: 5 €		In caso di uscita dopo 1 anno	In caso di uscita dopo 3 anni
Scenari di sopravvivenza			
Minimo	Non esiste un rendimento minimo garantito in caso di riscatto. Potreste perdere il vostro intero investimento o parte di esso.		
Stress	Possibile rimborso al netto dei costi	€ 5.382	€ 6.212
	Rendimento medio per ciascun anno	-46,18%	-14,67%
Sfavorevole	Possibile rimborso al netto dei costi	€ 8.029	€ 7.586
	Rendimento medio per ciascun anno	-19,71%	-8,80%
Moderato	Possibile rimborso al netto dei costi	€ 9.865	€ 9.899
	Rendimento medio per ciascun anno	-1,35%	-0,34%
Favorevole	Possibile rimborso al netto dei costi	€ 12.275	€ 11.058
	Rendimento medio per ciascun anno	22,75%	3,41%
Scenari di decesso			
In caso di decesso dell'Assicurato	Possibile rimborso a favore dei vostri beneficiari al netto dei costi	€ 9.914	€ 9.948
In caso di decesso dell'Assicurato da infortunio	Possibile rimborso a favore dei vostri beneficiari al netto dei costi	€ 10.013	€ 10.047
In caso di decesso dell'Assicurato da infortunio per incidente stradale	Possibile rimborso a favore dei vostri beneficiari al netto dei costi	€ 10.111	€ 10.146

Le cifre riportate comprendono tutti i costi del prodotto in quanto tale, e comprendono i costi di distribuzione del prodotto. Le cifre non tengono conto della vostra situazione fiscale personale, che può incidere anch'essa sull'importo del rimborso.

Gli scenari sono una rappresentazione dei risultati dell'investimento che ragionevolmente potranno avverarsi, in condizioni di mercato sia favorevoli sia sfavorevoli. Varieranno a seconda della performance del mercato e del momento in cui è richiesto il riscatto. Si rappresentano anche i possibili risultati in caso di decesso ipotizzando lo scenario moderato.

Lo scenario di stress indica quale potrebbe essere l'importo rimborsato in circostanze di mercato estreme.

Quali sono i costi?

Andamento dei costi nel tempo

Le tabelle mostrano gli importi prelevati dall'investimento per coprire diversi tipi di costi. Tali importi dipendono dall'entità dell'investimento, dalla durata della detenzione del prodotto e dall'andamento del prodotto. Gli importi sono qui riportati a fini illustrativi e si basano su un importo esemplificativo dell'investimento e su diversi possibili periodi di investimento. Si è ipotizzato quanto segue:

- nel primo anno recupero dell'importo investito (rendimento annuo dello 0%). Per gli altri periodi di detenzione si è ipotizzato che il prodotto abbia la performance indicata nello scenario moderato;
- 10.000 EUR di investimento.

	In caso di uscita dopo 1 anno	In caso di uscita dopo 3 anni
Costi totali	€ 265	€ 763
Incidenza annuale dei costi (*)	2,65%	2,57% ogni anno

(*) Dimostra come i costi riducano ogni anno il rendimento nel corso del periodo di detenzione. Ad esempio, se il riscatto avviene nel periodo di detenzione raccomandato, si prevede che il rendimento medio annuo sarà pari al 2,23% prima dei costi e al -0,34% al netto dei costi. Una parte dei costi può essere condivisa con la persona che vende il prodotto per coprire i servizi che fornisce.

Composizione dei costi

Costi una tantum di ingresso o di uscita		Incidenza annuale dei costi in caso di uscita alla fine del periodo di detenzione raccomandato
Costi di ingresso	Costo percentuale per l'acquisizione del contratto. Questo importo è incluso nel premio che versate alla sottoscrizione. Comprende anche il costo di distribuzione del prodotto.	0,03%
Costi di uscita	Non addebitiamo una commissione di uscita per questo prodotto.	N/A
Costi correnti registrati ogni anno		
Commissioni di gestione e altri costi amministrativi o di esercizio	Costo percentuale sul valore del contratto comprensivo del costo per le maggiorazioni caso morte.	2,54%
Costi di transazione	0% del valore dell'investimento all'anno. Si tratta di una stima dei costi sostenuti per l'acquisto e la vendita degli investimenti sottostanti per il prodotto. L'importo effettivo varierà a seconda di quanto viene acquistato e venduto.	0,00%
Oneri accessori sostenuti in determinate condizioni		
Commissioni di performance	Si applicano costi percentuali in base all'eventuale maggior rendimento conseguito dal fondo esterno rispetto a un parametro di riferimento. L'importo effettivo varierà a seconda dell'andamento dell'investimento. La stima dei costi aggregati di cui sopra comprende la media degli ultimi 5 anni.	0,00%

Prodotto

Nome del prodotto: GENERTELLIFE MULTI SELECTION

Opzione di investimento: M&G (Lux) Invn Funds Global High Yield ESG Bond Fund CH EUR

ISIN: LU1665236136

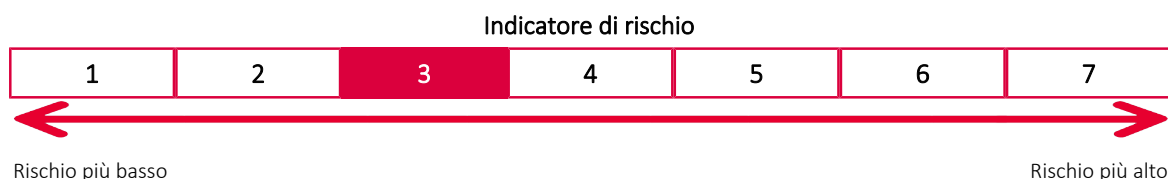
Data del documento: 02/01/2023

Cos'è questa opzione d'investimento?

Obiettivi: Per le informazioni specifiche, relative ad obiettivi e politica di investimento della presente opzione di investimento, si rimanda al KID (redatto dalla Società emittente) presente sul sito di Genertellife all'indirizzo web <https://www.genertel.it/partner/genertellife/First-Advisory/>

Investitori al dettaglio cui si intende commercializzare l'opzione di investimento: Il prodotto, nel suo complesso, è rivolto a clienti con un'esigenza di investimento, un orizzonte temporale almeno breve, un profilo di rischio almeno medio basso e conoscenza o esperienza almeno dei prodotti di investimento assicurativi collegati sia a fondi esterni sia a gestioni separate.

Quali sono i rischi e qual è il potenziale rendimento?



L'indicatore di rischio presuppone che l'opzione d'investimento sia mantenuta per 5 anni. Non è possibile disinvestire nel primo anno.

L'indicatore di rischio è un'indicazione orientativa del livello di rischio di questa opzione di investimento rispetto ad altre opzioni. Esso esprime la probabilità che il prodotto subisca perdite monetarie a causa di movimenti sul mercato o a causa della nostra incapacità di pagarvi quanto dovuto.

Abbiamo classificato questa opzione di investimento al livello 3 su 7 che corrisponde alla classe di rischio medio-bassa. Ciò significa che le perdite potenziali dovute alla performance futura dell'opzione di investimento sono classificate nel livello medio-basso e che è molto improbabile che le cattive condizioni di mercato influenzino la nostra capacità di pagarvi quanto dovuto.

Scenari di performance

Il possibile rimborso dipenderà dall'andamento futuro dei mercati, che è incerto e non può essere previsto con esattezza. Lo scenario sfavorevole, lo scenario moderato e lo scenario favorevole riportati sono illustrazioni basate sulla performance peggiore, la performance media e la performance migliore del prodotto negli ultimi 10 anni. Nel futuro i mercati potrebbero avere un andamento molto diverso.

Periodo di detenzione raccomandato: 5 anni Esempio di investimento: € 10.000 Premio assicurativo: 5,1 €		In caso di uscita dopo 1 anno	In caso di uscita dopo 5 anni
Scenari di sopravvivenza			
Minimo	Non esiste un rendimento minimo garantito in caso di riscatto. Potreste perdere il vostro intero investimento o parte di esso.		
Stress	Possibile rimborso al netto dei costi	€ 4.968	€ 4.946
	Rendimento medio per ciascun anno	-50,32%	-13,13%
Sfavorevole	Possibile rimborso al netto dei costi	€ 8.112	€ 7.418
	Rendimento medio per ciascun anno	-18,88%	-5,80%
Moderato	Possibile rimborso al netto dei costi	€ 10.058	€ 10.548
	Rendimento medio per ciascun anno	0,58%	1,07%
Favorevole	Possibile rimborso al netto dei costi	€ 11.666	€ 11.735
	Rendimento medio per ciascun anno	16,66%	3,25%
Scenari di decesso			
In caso di decesso dell'Assicurato	Possibile rimborso a favore dei vostri beneficiari al netto dei costi	€ 10.108	€ 10.601
In caso di decesso dell'Assicurato da infortunio	Possibile rimborso a favore dei vostri beneficiari al netto dei costi	€ 10.209	€ 10.706
In caso di decesso dell'Assicurato da infortunio per incidente stradale	Possibile rimborso a favore dei vostri beneficiari al netto dei costi	€ 10.309	€ 10.812

Le cifre riportate comprendono tutti i costi del prodotto in quanto tale, e comprendono i costi di distribuzione del prodotto. Le cifre non tengono conto della vostra situazione fiscale personale, che può incidere anch'essa sull'importo del rimborso.

Gli scenari sono una rappresentazione dei risultati dell'investimento che ragionevolmente potranno avverarsi, in condizioni di mercato sia favorevoli sia sfavorevoli. Varieranno a seconda della performance del mercato e del momento in cui è richiesto il riscatto. Si rappresentano anche i possibili risultati in caso di decesso ipotizzando lo scenario moderato.

Lo scenario di stress indica quale potrebbe essere l'importo rimborsato in circostanze di mercato estreme.

Quali sono i costi?

Andamento dei costi nel tempo

Le tabelle mostrano gli importi prelevati dall'investimento per coprire diversi tipi di costi. Tali importi dipendono dall'entità dell'investimento, dalla durata della detenzione del prodotto e dall'andamento del prodotto. Gli importi sono qui riportati a fini illustrativi e si basano su un importo esemplificativo dell'investimento e su diversi possibili periodi di investimento. Si è ipotizzato quanto segue:

- nel primo anno recupero dell'importo investito (rendimento annuo dello 0%). Per gli altri periodi di detenzione si è ipotizzato che il prodotto abbia la performance indicata nello scenario moderato;

- 10.000 EUR di investimento.

	In caso di uscita dopo 1 anno	In caso di uscita dopo 5 anni
Costi totali	€ 221	€ 1.097
Incidenza annuale dei costi (*)	2,21%	2,16% ogni anno

(*) Dimostra come i costi riducano ogni anno il rendimento nel corso del periodo di detenzione. Ad esempio, se il riscatto avviene nel periodo di detenzione raccomandato, si prevede che il rendimento medio annuo sarà pari al 3,23% prima dei costi e al 1,07% al netto dei costi. Una parte dei costi può essere condivisa con la persona che vende il prodotto per coprire i servizi che fornisce.

Composizione dei costi

Costi una tantum di ingresso o di uscita		Incidenza annuale dei costi in caso di uscita alla fine del periodo di detenzione raccomandato
Costi di ingresso	Costo percentuale per l'acquisizione del contratto. Questo importo è incluso nel premio che versate alla sottoscrizione. Comprende anche il costo di distribuzione del prodotto.	0,02%
Costi di uscita	Non addebitiamo una commissione di uscita per questo prodotto.	N/A
Costi correnti registrati ogni anno		
Commissioni di gestione e altri costi amministrativi o di esercizio	Costo percentuale sul valore del contratto comprensivo del costo per le maggiorazioni caso morte.	2,13%
Costi di transazione	0% del valore dell'investimento all'anno. Si tratta di una stima dei costi sostenuti per l'acquisto e la vendita degli investimenti sottostanti per il prodotto. L'importo effettivo varierà a seconda di quanto viene acquistato e venduto.	0,00%
Oneri accessori sostenuti in determinate condizioni		
Commissioni di performance	Si applicano costi percentuali in base all'eventuale maggior rendimento conseguito dal fondo esterno rispetto a un parametro di riferimento. L'importo effettivo varierà a seconda dell'andamento dell'investimento. La stima dei costi aggregati di cui sopra comprende la media degli ultimi 5 anni.	0,00%

Prodotto

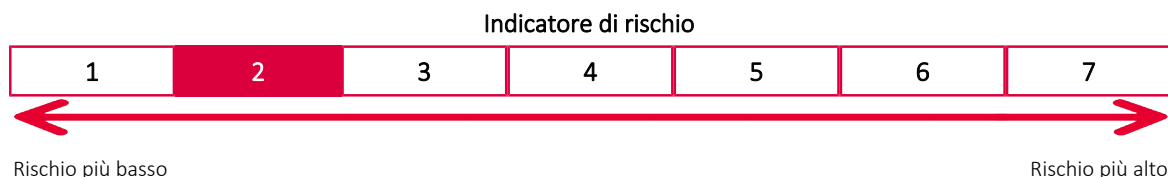
Nome del prodotto: GENERTELLIFE MULTI SELECTION
Opzione di investimento: Pimco Funds GIS Plc Global Bond Esg I ACC EUR Hdg
ISIN: IE00BYXVX196
Data del documento: 02/01/2023

Cos'è questa opzione d'investimento?

Obiettivi: Per le informazioni specifiche, relative ad obiettivi e politica di investimento della presente opzione di investimento, si rimanda al KID (redatto dalla Società emittente) presente sul sito di Genertellife all'indirizzo web <https://www.genertel.it/partner/genertellife/First-Advisory/>

Investitori al dettaglio cui si intende commercializzare l'opzione di investimento: Il prodotto, nel suo complesso, è rivolto a clienti con un'esigenza di investimento, un orizzonte temporale almeno breve, un profilo di rischio almeno medio basso e conoscenza o esperienza almeno dei prodotti di investimento assicurativi collegati sia a fondi esterni sia a gestioni separate.

Quali sono i rischi e qual è il potenziale rendimento?



L'indicatore di rischio presuppone che l'opzione d'investimento sia mantenuta per 3 anni. Non è possibile disinvestire nel primo anno.

L'indicatore di rischio è un'indicazione orientativa del livello di rischio di questa opzione di investimento rispetto ad altre opzioni. Esso esprime la probabilità che il prodotto subisca perdite monetarie a causa di movimenti sul mercato o a causa della nostra incapacità di pagarvi quanto dovuto.

Abbiamo classificato questa opzione di investimento al livello 2 su 7 che corrisponde alla classe di rischio bassa. Ciò significa che le perdite potenziali dovute alla performance futura dell'opzione di investimento sono classificate nel livello basso e che è molto improbabile che le cattive condizioni di mercato influenzino la nostra capacità di pagarvi quanto dovuto.

Scenari di performance

Il possibile rimborso dipenderà dall'andamento futuro dei mercati, che è incerto e non può essere previsto con esattezza. Lo scenario sfavorevole, lo scenario moderato e lo scenario favorevole riportati sono illustrazioni basate sulla performance peggiore, la performance media e la performance migliore del prodotto negli ultimi 10 anni. Nel futuro i mercati potrebbero avere un andamento molto diverso.

Periodo di detenzione raccomandato: 3 anni		In caso di uscita dopo 1 anno	In caso di uscita dopo 3 anni
Esempio di investimento: € 10.000			
Premio assicurativo: 5,06 €			
Scenari di sopravvivenza			
Minimo	Non esiste un rendimento minimo garantito in caso di riscatto. Potreste perdere il vostro intero investimento o parte di esso.		
Stress	Possibile rimborso al netto dei costi	€ 7.285	€ 7.824
	Rendimento medio per ciascun anno	-27,15%	-7,85%
Sfavorevole	Possibile rimborso al netto dei costi	€ 8.444	€ 8.018
	Rendimento medio per ciascun anno	-15,56%	-7,10%
Moderato	Possibile rimborso al netto dei costi	€ 9.990	€ 10.054
	Rendimento medio per ciascun anno	-0,10%	0,18%
Favorevole	Possibile rimborso al netto dei costi	€ 10.523	€ 10.641
	Rendimento medio per ciascun anno	5,23%	2,09%
Scenari di decesso			
In caso di decesso dell'Assicurato	Possibile rimborso a favore dei vostri beneficiari al netto dei costi	€ 10.040	€ 10.104
In caso di decesso dell'Assicurato da infortunio	Possibile rimborso a favore dei vostri beneficiari al netto dei costi	€ 10.140	€ 10.205
In caso di decesso dell'Assicurato da infortunio per incidente stradale	Possibile rimborso a favore dei vostri beneficiari al netto dei costi	€ 10.240	€ 10.305

Le cifre riportate comprendono tutti i costi del prodotto in quanto tale, e comprendono i costi di distribuzione del prodotto. Le cifre non tengono conto della vostra situazione fiscale personale, che può incidere anch'essa sull'importo del rimborso.

Gli scenari sono una rappresentazione dei risultati dell'investimento che ragionevolmente potranno avverarsi, in condizioni di mercato sia favorevoli sia sfavorevoli. Varieranno a seconda della performance del mercato e del momento in cui è richiesto il riscatto. Si rappresentano anche i possibili risultati in caso di decesso ipotizzando lo scenario moderato.

Lo scenario di stress indica quale potrebbe essere l'importo rimborsato in circostanze di mercato estreme.

Quali sono i costi?

Andamento dei costi nel tempo

Le tabelle mostrano gli importi prelevati dall'investimento per coprire diversi tipi di costi. Tali importi dipendono dall'entità dell'investimento, dalla durata della detenzione del prodotto e dall'andamento del prodotto. Gli importi sono qui riportati a fini illustrativi e si basano su un importo esemplificativo dell'investimento e su diversi possibili periodi di investimento. Si è ipotizzato quanto segue:

- nel primo anno recupero dell'importo investito (rendimento annuo dello 0%). Per gli altri periodi di detenzione si è ipotizzato che il prodotto abbia la performance indicata nello scenario moderato;

- 10.000 EUR di investimento.

	In caso di uscita dopo 1 anno	In caso di uscita dopo 3 anni
Costi totali	€ 204	€ 594
Incidenza annuale dei costi (*)	2,04%	1,98% ogni anno

(*) Dimostra come i costi riducano ogni anno il rendimento nel corso del periodo di detenzione. Ad esempio, se il riscatto avviene nel periodo di detenzione raccomandato, si prevede che il rendimento medio annuo sarà pari al 2,16% prima dei costi e al 0,18% al netto dei costi. Una parte dei costi può essere condivisa con la persona che vende il prodotto per coprire i servizi che fornisce.

Composizione dei costi

Costi una tantum di ingresso o di uscita		Incidenza annuale dei costi in caso di uscita alla fine del periodo di detenzione raccomandato
Costi di ingresso	Costo percentuale per l'acquisizione del contratto. Questo importo è incluso nel premio che versate alla sottoscrizione. Comprende anche il costo di distribuzione del prodotto.	0,03%
Costi di uscita	Non addebitiamo una commissione di uscita per questo prodotto.	N/A
Costi correnti registrati ogni anno		
Commissioni di gestione e altri costi amministrativi o di esercizio	Costo percentuale sul valore del contratto comprensivo del costo per le maggiorazioni caso morte.	1,94%
Costi di transazione	0% del valore dell'investimento all'anno. Si tratta di una stima dei costi sostenuti per l'acquisto e la vendita degli investimenti sottostanti per il prodotto. L'importo effettivo varierà a seconda di quanto viene acquistato e venduto.	0,00%
Oneri accessori sostenuti in determinate condizioni		
Commissioni di performance	Si applicano costi percentuali in base all'eventuale maggior rendimento conseguito dal fondo esterno rispetto a un parametro di riferimento. L'importo effettivo varierà a seconda dell'andamento dell'investimento. La stima dei costi aggregati di cui sopra comprende la media degli ultimi 5 anni.	0,00%

Prodotto

Nome del prodotto: GENERTELLIFE MULTI SELECTION

Opzione di investimento: UBS ETF (LU) Barclays MSCI US Liquid Corp. Sustainable h. EUR UCITS ETF

ISIN: LU1215461325

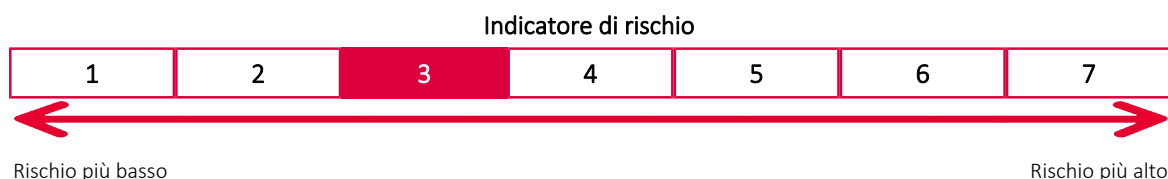
Data del documento: 02/01/2023

Cos'è questa opzione d'investimento?

Obiettivi: Per le informazioni specifiche, relative ad obiettivi e politica di investimento della presente opzione di investimento, si rimanda al KID (redatto dalla Società emittente) presente sul sito di Genertellife all'indirizzo web <https://www.genertel.it/partner/genertellife/First-Advisory/>

Investitori al dettaglio cui si intende commercializzare l'opzione di investimento: Il prodotto, nel suo complesso, è rivolto a clienti con un'esigenza di investimento, un orizzonte temporale almeno breve, un profilo di rischio almeno medio basso e conoscenza o esperienza almeno dei prodotti di investimento assicurativi collegati sia a fondi esterni sia a gestioni separate.

Quali sono i rischi e qual è il potenziale rendimento?



L'indicatore di rischio presuppone che l'opzione d'investimento sia mantenuta per 3 anni. Non è possibile disinvestire nel primo anno.

L'indicatore di rischio è un'indicazione orientativa del livello di rischio di questa opzione di investimento rispetto ad altre opzioni. Esso esprime la probabilità che il prodotto subisca perdite monetarie a causa di movimenti sul mercato o a causa della nostra incapacità di pagarvi quanto dovuto.

Abbiamo classificato questa opzione di investimento al livello 3 su 7 che corrisponde alla classe di rischio medio-bassa. Ciò significa che le perdite potenziali dovute alla performance futura dell'opzione di investimento sono classificate nel livello medio-basso e che è molto improbabile che le cattive condizioni di mercato influenzino la nostra capacità di pagarvi quanto dovuto.

Scenari di performance

Il possibile rimborso dipenderà dall'andamento futuro dei mercati, che è incerto e non può essere previsto con esattezza. Lo scenario sfavorevole, lo scenario moderato e lo scenario favorevole riportati sono illustrazioni basate sulla performance peggiore, la performance media e la performance migliore del prodotto negli ultimi 10 anni. Nel futuro i mercati potrebbero avere un andamento molto diverso.

Periodo di detenzione raccomandato: 3 anni Esempio di investimento: € 10.000 Premio assicurativo: 5,05 €		In caso di uscita dopo 1 anno	In caso di uscita dopo 3 anni
Scenari di sopravvivenza			
Minimo	Non esiste un rendimento minimo garantito in caso di riscatto. Potreste perdere il vostro intero investimento o parte di esso.		
Stress	Possibile rimborso al netto dei costi	€ 4.406	€ 5.995
	Rendimento medio per ciascun anno	-55,94%	-15,68%
Sfavorevole	Possibile rimborso al netto dei costi	€ 7.710	€ 7.196
	Rendimento medio per ciascun anno	-22,90%	-10,39%
Moderato	Possibile rimborso al netto dei costi	€ 9.960	€ 10.267
	Rendimento medio per ciascun anno	-0,40%	0,88%
Favorevole	Possibile rimborso al netto dei costi	€ 11.208	€ 11.481
	Rendimento medio per ciascun anno	12,08%	4,71%
Scenari di decesso			
In caso di decesso dell'Assicurato	Possibile rimborso a favore dei vostri beneficiari al netto dei costi	€ 10.010	€ 10.318
In caso di decesso dell'Assicurato da infortunio	Possibile rimborso a favore dei vostri beneficiari al netto dei costi	€ 10.110	€ 10.421
In caso di decesso dell'Assicurato da infortunio per incidente stradale	Possibile rimborso a favore dei vostri beneficiari al netto dei costi	€ 10.209	€ 10.523

Le cifre riportate comprendono tutti i costi del prodotto in quanto tale, e comprendono i costi di distribuzione del prodotto. Le cifre non tengono conto della vostra situazione fiscale personale, che può incidere anch'essa sull'importo del rimborso.

Gli scenari sono una rappresentazione dei risultati dell'investimento che ragionevolmente potranno avverarsi, in condizioni di mercato sia favorevoli sia sfavorevoli. Varieranno a seconda della performance del mercato e del momento in cui è richiesto il riscatto. Si rappresentano anche i possibili risultati in caso di decesso ipotizzando lo scenario moderato.

Lo scenario di stress indica quale potrebbe essere l'importo rimborsato in circostanze di mercato estreme.

Quali sono i costi?

Andamento dei costi nel tempo

Le tabelle mostrano gli importi prelevati dall'investimento per coprire diversi tipi di costi. Tali importi dipendono dall'entità dell'investimento, dalla durata della detenzione del prodotto e dall'andamento del prodotto. Gli importi sono qui riportati a fini illustrativi e si basano su un importo esemplificativo dell'investimento e su diversi possibili periodi di investimento. Si è ipotizzato quanto segue:

- nel primo anno recupero dell'importo investito (rendimento annuo dello 0%). Per gli altri periodi di detenzione si è ipotizzato che il prodotto abbia la performance indicata nello scenario moderato;
- 10.000 EUR di investimento.

	In caso di uscita dopo 1 anno	In caso di uscita dopo 3 anni
Costi totali	€ 171	€ 501
Incidenza annuale dei costi (*)	1,71%	1,66% ogni anno

(*) Dimostra come i costi riducano ogni anno il rendimento nel corso del periodo di detenzione. Ad esempio, se il riscatto avviene nel periodo di detenzione raccomandato, si prevede che il rendimento medio annuo sarà pari al 2,54% prima dei costi e al 0,88% al netto dei costi. Una parte dei costi può essere condivisa con la persona che vende il prodotto per coprire i servizi che fornisce.

Composizione dei costi

Costi una tantum di ingresso o di uscita		Incidenza annuale dei costi in caso di uscita alla fine del periodo di detenzione raccomandato
Costi di ingresso	Costo percentuale per l'acquisizione del contratto. Questo importo è incluso nel premio che versate alla sottoscrizione. Comprende anche il costo di distribuzione del prodotto.	0,03%
Costi di uscita	Non addebitiamo una commissione di uscita per questo prodotto.	N/A
Costi correnti registrati ogni anno		
Commissioni di gestione e altri costi amministrativi o di esercizio	Costo percentuale sul valore del contratto comprensivo del costo per le maggiorazioni caso morte.	1,63%
Costi di transazione	0% del valore dell'investimento all'anno. Si tratta di una stima dei costi sostenuti per l'acquisto e la vendita degli investimenti sottostanti per il prodotto. L'importo effettivo varierà a seconda di quanto viene acquistato e venduto.	0,00%
Oneri accessori sostenuti in determinate condizioni		
Commissioni di performance	Si applicano costi percentuali in base all'eventuale maggior rendimento conseguito dal fondo esterno rispetto a un parametro di riferimento. L'importo effettivo varierà a seconda dell'andamento dell'investimento. La stima dei costi aggregati di cui sopra comprende la media degli ultimi 5 anni.	0,00%

Prodotto

Nome del prodotto: GENERTELLIFE MULTI SELECTION

Opzione di investimento: UBS ETF (LU) Morgan Global Government ESG Liquid Bond UCITS ETF

ISIN: LU1974693662

Data del documento: 02/01/2023

Cos'è questa opzione d'investimento?

Obiettivi: Per le informazioni specifiche, relative ad obiettivi e politica di investimento della presente opzione di investimento, si rimanda al KID (redatto dalla Società emittente) presente sul sito di Genertellife all'indirizzo web <https://www.genertel.it/partner/genertellife/First-Advisory/>

Investitori al dettaglio cui si intende commercializzare l'opzione di investimento: Il prodotto, nel suo complesso, è rivolto a clienti con un'esigenza di investimento, un orizzonte temporale almeno breve, un profilo di rischio almeno medio basso e conoscenza o esperienza almeno dei prodotti di investimento assicurativi collegati sia a fondi esterni sia a gestioni separate.

Quali sono i rischi e qual è il potenziale rendimento?

Indicatore di rischio



L'indicatore di rischio presuppone che l'opzione d'investimento sia mantenuta per 4 anni. Non è possibile disinvestire nel primo anno.

L'indicatore di rischio è un'indicazione orientativa del livello di rischio di questa opzione di investimento rispetto ad altre opzioni. Esso esprime la probabilità che il prodotto subisca perdite monetarie a causa di movimenti sul mercato o a causa della nostra incapacità di pagarvi quanto dovuto.

Abbiamo classificato questa opzione di investimento al livello 3 su 7 che corrisponde alla classe di rischio medio-bassa. Ciò significa che le perdite potenziali dovute alla performance futura dell'opzione di investimento sono classificate nel livello medio-basso e che è molto improbabile che le cattive condizioni di mercato influenzino la nostra capacità di pagarvi quanto dovuto.

Scenari di performance

Il possibile rimborso dipenderà dall'andamento futuro dei mercati, che è incerto e non può essere previsto con esattezza. Lo scenario sfavorevole, lo scenario moderato e lo scenario favorevole riportati sono illustrazioni basate sulla performance peggiore, la performance media e la performance migliore del prodotto negli ultimi 10 anni. Nel futuro i mercati potrebbero avere un andamento molto diverso.

Periodo di detenzione raccomandato: 4 anni Esempio di investimento: € 10.000 Premio assicurativo: 5,03 €		In caso di uscita dopo 1 anno	In caso di uscita dopo 4 anni
Scenari di sopravvivenza			
Minimo	Non esiste un rendimento minimo garantito in caso di riscatto. Potreste perdere il vostro intero investimento o parte di esso.		
Stress	Possibile rimborso al netto dei costi	€ 7.195	€ 6.431
	Rendimento medio per ciascun anno	-28,05%	-10,45%
Sfavorevole	Possibile rimborso al netto dei costi	€ 8.927	€ 8.211
	Rendimento medio per ciascun anno	-10,73%	-4,81%
Moderato	Possibile rimborso al netto dei costi	€ 9.932	€ 10.342
	Rendimento medio per ciascun anno	-0,68%	0,84%
Favorevole	Possibile rimborso al netto dei costi	€ 11.682	€ 11.255
	Rendimento medio per ciascun anno	16,82%	3,00%
Scenari di decesso			
In caso di decesso dell'Assicurato	Possibile rimborso a favore dei vostri beneficiari al netto dei costi	€ 9.982	€ 10.394
In caso di decesso dell'Assicurato da infortunio	Possibile rimborso a favore dei vostri beneficiari al netto dei costi	€ 10.081	€ 10.497
In caso di decesso dell'Assicurato da infortunio per incidente stradale	Possibile rimborso a favore dei vostri beneficiari al netto dei costi	€ 10.181	€ 10.601

Le cifre riportate comprendono tutti i costi del prodotto in quanto tale, e comprendono i costi di distribuzione del prodotto. Le cifre non tengono conto della vostra situazione fiscale personale, che può incidere anch'essa sull'importo del rimborso.

Gli scenari sono una rappresentazione dei risultati dell'investimento che ragionevolmente potranno avverarsi, in condizioni di mercato sia favorevoli sia sfavorevoli. Varieranno a seconda della performance del mercato e del momento in cui è richiesto il riscatto. Si rappresentano anche i possibili risultati in caso di decesso ipotizzando lo scenario moderato.

Lo scenario di stress indica quale potrebbe essere l'importo rimborsato in circostanze di mercato estreme.

Quali sono i costi?

Andamento dei costi nel tempo

Le tabelle mostrano gli importi prelevati dall'investimento per coprire diversi tipi di costi. Tali importi dipendono dall'entità dell'investimento, dalla durata della detenzione del prodotto e dall'andamento del prodotto. Gli importi sono qui riportati a fini illustrativi e si basano su un importo esemplificativo dell'investimento e su diversi possibili periodi di investimento. Si è ipotizzato quanto segue:

- nel primo anno recupero dell'importo investito (rendimento annuo dello 0%). Per gli altri periodi di detenzione si è ipotizzato che il prodotto abbia la performance indicata nello scenario moderato;

- 10.000 EUR di investimento.

	In caso di uscita dopo 1 anno	In caso di uscita dopo 4 anni
Costi totali	€ 158	€ 613
Incidenza annuale dei costi (*)	1,58%	1,52% ogni anno

(*) Dimostra come i costi riducano ogni anno il rendimento nel corso del periodo di detenzione. Ad esempio, se il riscatto avviene nel periodo di detenzione raccomandato, si prevede che il rendimento medio annuo sarà pari al 2,36% prima dei costi e al 0,84% al netto dei costi. Una parte dei costi può essere condivisa con la persona che vende il prodotto per coprire i servizi che fornisce.

Composizione dei costi

Costi una tantum di ingresso o di uscita		Incidenza annuale dei costi in caso di uscita alla fine del periodo di detenzione raccomandato
Costi di ingresso	Costo percentuale per l'acquisizione del contratto. Questo importo è incluso nel premio che versate alla sottoscrizione. Comprende anche il costo di distribuzione del prodotto.	0,03%
Costi di uscita	Non addebitiamo una commissione di uscita per questo prodotto.	N/A
Costi correnti registrati ogni anno		
Commissioni di gestione e altri costi amministrativi o di esercizio	Costo percentuale sul valore del contratto comprensivo del costo per le maggiorazioni caso morte.	1,49%
Costi di transazione	0% del valore dell'investimento all'anno. Si tratta di una stima dei costi sostenuti per l'acquisto e la vendita degli investimenti sottostanti per il prodotto. L'importo effettivo varierà a seconda di quanto viene acquistato e venduto.	0,00%
Oneri accessori sostenuti in determinate condizioni		
Commissioni di performance	Si applicano costi percentuali in base all'eventuale maggior rendimento conseguito dal fondo esterno rispetto a un parametro di riferimento. L'importo effettivo varierà a seconda dell'andamento dell'investimento. La stima dei costi aggregati di cui sopra comprende la media degli ultimi 5 anni.	0,00%

Prodotto

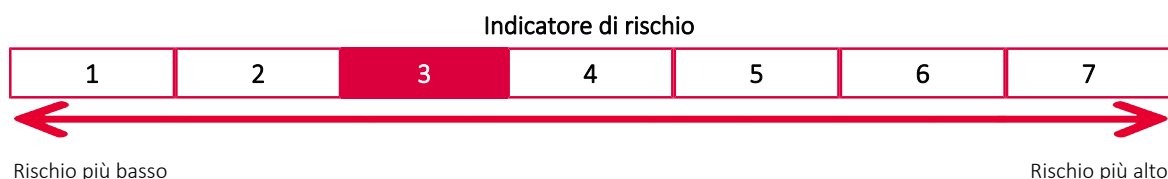
Nome del prodotto: GENERTELLIFE MULTI SELECTION
Opzione di investimento: UBS ETF (LU) Morgan USD EM IG ESG Diversified Bond UCITS ETF
ISIN: LU1974695790
Data del documento: 02/01/2023

Cos'è questa opzione d'investimento?

Obiettivi: Per le informazioni specifiche, relative ad obiettivi e politica di investimento della presente opzione di investimento, si rimanda al KID (redatto dalla Società emittente) presente sul sito di Genertellife all'indirizzo web <https://www.genertel.it/partner/genertellife/First-Advisory/>

Investitori al dettaglio cui si intende commercializzare l'opzione di investimento: Il prodotto, nel suo complesso, è rivolto a clienti con un'esigenza di investimento, un orizzonte temporale almeno breve, un profilo di rischio almeno medio basso e conoscenza o esperienza almeno dei prodotti di investimento assicurativi collegati sia a fondi esterni sia a gestioni separate.

Quali sono i rischi e qual è il potenziale rendimento?



L'indicatore di rischio presuppone che l'opzione d'investimento sia mantenuta per 3 anni. Non è possibile disinvestire nel primo anno.

L'indicatore di rischio è un'indicazione orientativa del livello di rischio di questa opzione di investimento rispetto ad altre opzioni. Esso esprime la probabilità che il prodotto subisca perdite monetarie a causa di movimenti sul mercato o a causa della nostra incapacità di pagarvi quanto dovuto.

Abbiamo classificato questa opzione di investimento al livello 3 su 7 che corrisponde alla classe di rischio medio-bassa. Ciò significa che le perdite potenziali dovute alla performance futura dell'opzione di investimento sono classificate nel livello medio-basso e che è molto improbabile che le cattive condizioni di mercato influenzino la nostra capacità di pagarvi quanto dovuto.

Scenari di performance

Il possibile rimborso dipenderà dall'andamento futuro dei mercati, che è incerto e non può essere previsto con esattezza. Lo scenario sfavorevole, lo scenario moderato e lo scenario favorevole riportati sono illustrazioni basate sulla performance peggiore, la performance media e la performance migliore del prodotto negli ultimi 10 anni. Nel futuro i mercati potrebbero avere un andamento molto diverso.

Periodo di detenzione raccomandato: 3 anni Esempio di investimento: € 10.000 Premio assicurativo: 5,11 €		In caso di uscita dopo 1 anno	In caso di uscita dopo 3 anni
Scenari di sopravvivenza			
Minimo	Non esiste un rendimento minimo garantito in caso di riscatto. Potreste perdere il vostro intero investimento o parte di esso.		
Stress	Possibile rimborso al netto dei costi	€ 5.680	€ 5.729
	Rendimento medio per ciascun anno	-43,20%	-16,94%
Sfavorevole	Possibile rimborso al netto dei costi	€ 7.943	€ 8.890
	Rendimento medio per ciascun anno	-20,57%	-3,85%
Moderato	Possibile rimborso al netto dei costi	€ 10.084	€ 11.152
	Rendimento medio per ciascun anno	0,84%	3,70%
Favorevole	Possibile rimborso al netto dei costi	€ 13.689	€ 13.647
	Rendimento medio per ciascun anno	36,89%	10,92%
Scenari di decesso			
In caso di decesso dell'Assicurato	Possibile rimborso a favore dei vostri beneficiari al netto dei costi	€ 10.134	€ 11.208
In caso di decesso dell'Assicurato da infortunio	Possibile rimborso a favore dei vostri beneficiari al netto dei costi	€ 10.235	€ 11.320
In caso di decesso dell'Assicurato da infortunio per incidente stradale	Possibile rimborso a favore dei vostri beneficiari al netto dei costi	€ 10.336	€ 11.431

Le cifre riportate comprendono tutti i costi del prodotto in quanto tale, e comprendono i costi di distribuzione del prodotto. Le cifre non tengono conto della vostra situazione fiscale personale, che può incidere anch'essa sull'importo del rimborso.

Gli scenari sono una rappresentazione dei risultati dell'investimento che ragionevolmente potranno avverarsi, in condizioni di mercato sia favorevoli sia sfavorevoli. Varieranno a seconda della performance del mercato e del momento in cui è richiesto il riscatto. Si rappresentano anche i possibili risultati in caso di decesso ipotizzando lo scenario moderato.

Lo scenario di stress indica quale potrebbe essere l'importo rimborsato in circostanze di mercato estreme.

Quali sono i costi?

Andamento dei costi nel tempo

Le tabelle mostrano gli importi prelevati dall'investimento per coprire diversi tipi di costi. Tali importi dipendono dall'entità dell'investimento, dalla durata della detenzione del prodotto e dall'andamento del prodotto. Gli importi sono qui riportati a fini illustrativi e si basano su un importo esemplificativo dell'investimento e su diversi possibili periodi di investimento. Si è ipotizzato quanto segue:

- nel primo anno recupero dell'importo investito (rendimento annuo dello 0%). Per gli altri periodi di detenzione si è ipotizzato che il prodotto abbia la performance indicata nello scenario moderato;
- 10.000 EUR di investimento.

	In caso di uscita dopo 1 anno	In caso di uscita dopo 3 anni
Costi totali	€ 201	€ 616
Incidenza annuale dei costi (*)	2,01%	2,01% ogni anno

(*) Dimostra come i costi riducano ogni anno il rendimento nel corso del periodo di detenzione. Ad esempio, se il riscatto avviene nel periodo di detenzione raccomandato, si prevede che il rendimento medio annuo sarà pari al 5,71% prima dei costi e al 3,7% al netto dei costi. Una parte dei costi può essere condivisa con la persona che vende il prodotto per coprire i servizi che fornisce.

Composizione dei costi

Costi una tantum di ingresso o di uscita		Incidenza annuale dei costi in caso di uscita alla fine del periodo di detenzione raccomandato
Costi di ingresso	Costo percentuale per l'acquisizione del contratto. Questo importo è incluso nel premio che versate alla sottoscrizione. Comprende anche il costo di distribuzione del prodotto.	0,04%
Costi di uscita	Non addebitiamo una commissione di uscita per questo prodotto.	N/A
Costi correnti registrati ogni anno		
Commissioni di gestione e altri costi amministrativi o di esercizio	Costo percentuale sul valore del contratto comprensivo del costo per le maggiorazioni caso morte.	1,98%
Costi di transazione	0% del valore dell'investimento all'anno. Si tratta di una stima dei costi sostenuti per l'acquisto e la vendita degli investimenti sottostanti per il prodotto. L'importo effettivo varierà a seconda di quanto viene acquistato e venduto.	0,00%
Oneri accessori sostenuti in determinate condizioni		
Commissioni di performance	Si applicano costi percentuali in base all'eventuale maggior rendimento conseguito dal fondo esterno rispetto a un parametro di riferimento. L'importo effettivo varierà a seconda dell'andamento dell'investimento. La stima dei costi aggregati di cui sopra comprende la media degli ultimi 5 anni.	0,00%

Prodotto

Nome del prodotto: GENERTELLIFE MULTI SELECTION
Opzione di investimento: UBS ETF (LU) Sustainable Development Bank Bonds UCITS ETF
ISIN: LU1852211215
Data del documento: 02/01/2023

Cos'è questa opzione d'investimento?

Obiettivi: Per le informazioni specifiche, relative ad obiettivi e politica di investimento della presente opzione di investimento, si rimanda al KID (redatto dalla Società emittente) presente sul sito di Genertellife all'indirizzo web <https://www.genertel.it/partner/genertellife/First-Advisory/>

Investitori al dettaglio cui si intende commercializzare l'opzione di investimento: Il prodotto, nel suo complesso, è rivolto a clienti con un'esigenza di investimento, un orizzonte temporale almeno breve, un profilo di rischio almeno medio basso e conoscenza o esperienza almeno dei prodotti di investimento assicurativi collegati sia a fondi esterni sia a gestioni separate.

Quali sono i rischi e qual è il potenziale rendimento?



L'indicatore di rischio presuppone che l'opzione d'investimento sia mantenuta per 3 anni. Non è possibile disinvestire nel primo anno.

L'indicatore di rischio è un'indicazione orientativa del livello di rischio di questa opzione di investimento rispetto ad altre opzioni. Esso esprime la probabilità che il prodotto subisca perdite monetarie a causa di movimenti sul mercato o a causa della nostra incapacità di pagarvi quanto dovuto.

Abbiamo classificato questa opzione di investimento al livello 3 su 7 che corrisponde alla classe di rischio medio-bassa. Ciò significa che le perdite potenziali dovute alla performance futura dell'opzione di investimento sono classificate nel livello medio-basso e che è molto improbabile che le cattive condizioni di mercato influenzino la nostra capacità di pagarvi quanto dovuto.

Scenari di performance

Il possibile rimborso dipenderà dall'andamento futuro dei mercati, che è incerto e non può essere previsto con esattezza. Lo scenario sfavorevole, lo scenario moderato e lo scenario favorevole riportati sono illustrazioni basate sulla performance peggiore, la performance media e la performance migliore del prodotto negli ultimi 10 anni. Nel futuro i mercati potrebbero avere un andamento molto diverso.

Periodo di detenzione raccomandato: 3 anni Esempio di investimento: € 10.000 Premio assicurativo: 5,25 €		In caso di uscita dopo 1 anno	In caso di uscita dopo 3 anni
Scenari di sopravvivenza			
Minimo	Non esiste un rendimento minimo garantito in caso di riscatto. Potreste perdere il vostro intero investimento o parte di esso.		
Stress	Possibile rimborso al netto dei costi	€ 7.376	€ 6.998
	Rendimento medio per ciascun anno	-26,24%	-11,22%
Sfavorevole	Possibile rimborso al netto dei costi	€ 8.834	€ 9.728
	Rendimento medio per ciascun anno	-11,66%	-0,92%
Moderato	Possibile rimborso al netto dei costi	€ 10.368	€ 10.985
	Rendimento medio per ciascun anno	3,68%	3,18%
Favorevole	Possibile rimborso al netto dei costi	€ 11.028	€ 11.706
	Rendimento medio per ciascun anno	10,28%	5,39%
Scenari di decesso			
In caso di decesso dell'Assicurato	Possibile rimborso a favore dei vostri beneficiari al netto dei costi	€ 10.420	€ 11.040
In caso di decesso dell'Assicurato da infortunio	Possibile rimborso a favore dei vostri beneficiari al netto dei costi	€ 10.524	€ 11.150
In caso di decesso dell'Assicurato da infortunio per incidente stradale	Possibile rimborso a favore dei vostri beneficiari al netto dei costi	€ 10.627	€ 11.260

Le cifre riportate comprendono tutti i costi del prodotto in quanto tale, e comprendono i costi di distribuzione del prodotto. Le cifre non tengono conto della vostra situazione fiscale personale, che può incidere anch'essa sull'importo del rimborso.

Gli scenari sono una rappresentazione dei risultati dell'investimento che ragionevolmente potranno avverarsi, in condizioni di mercato sia favorevoli sia sfavorevoli. Varieranno a seconda della performance del mercato e del momento in cui è richiesto il riscatto. Si rappresentano anche i possibili risultati in caso di decesso ipotizzando lo scenario moderato.

Lo scenario di stress indica quale potrebbe essere l'importo rimborsato in circostanze di mercato estreme.

Quali sono i costi?

Andamento dei costi nel tempo

Le tabelle mostrano gli importi prelevati dall'investimento per coprire diversi tipi di costi. Tali importi dipendono dall'entità dell'investimento, dalla durata della detenzione del prodotto e dall'andamento del prodotto. Gli importi sono qui riportati a fini illustrativi e si basano su un importo esemplificativo dell'investimento e su diversi possibili periodi di investimento. Si è ipotizzato quanto segue:

- nel primo anno recupero dell'importo investito (rendimento annuo dello 0%). Per gli altri periodi di detenzione si è ipotizzato che il prodotto abbia la performance indicata nello scenario moderato;

- 10.000 EUR di investimento.

	In caso di uscita dopo 1 anno	In caso di uscita dopo 3 anni
Costi totali	€ 161	€ 494
Incidenza annuale dei costi (*)	1,62%	1,60% ogni anno

(*) Dimostra come i costi riducano ogni anno il rendimento nel corso del periodo di detenzione. Ad esempio, se il riscatto avviene nel periodo di detenzione raccomandato, si prevede che il rendimento medio annuo sarà pari al 4,78% prima dei costi e al 3,18% al netto dei costi. Una parte dei costi può essere condivisa con la persona che vende il prodotto per coprire i servizi che fornisce.

Composizione dei costi

Costi una tantum di ingresso o di uscita		Incidenza annuale dei costi in caso di uscita alla fine del periodo di detenzione raccomandato
Costi di ingresso	Costo percentuale per l'acquisizione del contratto. Questo importo è incluso nel premio che versate alla sottoscrizione. Comprende anche il costo di distribuzione del prodotto.	0,03%
Costi di uscita	Non addebitiamo una commissione di uscita per questo prodotto.	N/A
Costi correnti registrati ogni anno		
Commissioni di gestione e altri costi amministrativi o di esercizio	Costo percentuale sul valore del contratto comprensivo del costo per le maggiorazioni caso morte.	1,56%
Costi di transazione	0% del valore dell'investimento all'anno. Si tratta di una stima dei costi sostenuti per l'acquisto e la vendita degli investimenti sottostanti per il prodotto. L'importo effettivo varierà a seconda di quanto viene acquistato e venduto.	0,00%
Oneri accessori sostenuti in determinate condizioni		
Commissioni di performance	Si applicano costi percentuali in base all'eventuale maggior rendimento conseguito dal fondo esterno rispetto a un parametro di riferimento. L'importo effettivo varierà a seconda dell'andamento dell'investimento. La stima dei costi aggregati di cui sopra comprende la media degli ultimi 5 anni.	0,00%